

Приложение № 3
к Приказу Министерства финансов
Российской Федерации
от 02.07.2010 № 66н
(в ред. Приказов Минфина России
от 05.10.2011 № 124н, от 06.04.2015 № 57н)

Пояснения к бухгалтерской (финансовой) отчетности
Общества с ограниченной ответственностью "СДС-Строй" за 2020 год (тыс.руб.)

**1. Нематериальные активы и расходы на научно-исследовательские,
опытно-конструкторские и технологические работы (НИОКР)**
1.1. Наличие и движение нематериальных активов

0710005 с. 1

Наименование показателя	Код	Период	На начало года		Изменения за период						На конец периода	
			первоначальная стоимость ³	накопленная амортизация и убытки от обесценения	поступило	выбыло	начислено амортизация-цп	убыток от обесценения	переоценка	первоначальная стоимость ³	накопленная амортизация и убытки от обесценения	
Нематериальные активы - всего	5100	за 20 20 г. ¹	362	(209)	432	()	(34)				794	(243)
		за 20 19 г. ²	362	(187)		()	(22)				362	(209)
в том числе:		за 20 20 г. ¹	362	(209)	432	()	(34)				794	(243)
(программный комплекс)		за 20 19 г. ²	362	(187)		()	(22)				362	(209)
		за 20 20 г. ¹	0	(0)		(0)	0	(0)			0	(0)
(прочие НИМА)		за 20 19 г. ²	1794	(1047)		(1794)	1047	(0)			0	(0)
и т.д.												

1.2. Первоначальная стоимость нематериальных активов, созданных самой организацией

Наименование показателя	Код	На 20 г. ⁴	На 31 декабря 20 г. ²	На 31 декабря 20 г. ⁵
Всего:	5120			
в том числе:				
(вид нематериальных активов)				
(вид нематериальных активов)				
И т.д.				

19
Итого: 1794 (1047) 1047 (0) 0 (0)

1.5. Незаконченные и неоформленные НИОКР и незаконченные операции по приобретению нематериальных активов

Наименование показателя	Код	Период	На начало года	Изменения за период			На конец периода
				затраты за период	списано затрат как не давших положительного результата	принято к учету в качестве нематериальных активов или НИОКР	
Затраты по незаконченным исследованиям и разработкам - всего	5160	за 20 г. ¹		()	()	()	
	5170	за 20 г. ²		()	()	()	
в том числе:		за 20 г. ¹		()	()	()	
(объект, группа объектов)		за 20 г. ²		()	()	()	
		за 20 г. ¹		()	()	()	
(объект, группа объектов)		за 20 г. ²		()	()	()	
и т.д.				()	()	()	
незаконченные операции по приобретению нематериальных активов - всего	5180	за 20 г. ¹		()	()	()	
	5190	за 20 г. ²		()	()	()	
в том числе:		за 20 г. ¹		()	()	()	
(объект, группа объектов)		за 20 г. ²		()	()	()	
		за 20 г. ¹		()	()	()	
(объект, группа объектов)		за 20 г. ²		()	()	()	
и т.д.				()	()	()	

53
 АДМИНИСТРАЦИЯ
 ЗАКОНЧЕННЫЕ
 ОЛОН ТУВУДОРГООН
 ИЙН ЭЛБЭРИЙН

2. Основные средства

2.1. Наличие и движение основных средств

Наименование показателя	Код	Период	На начало года		Изменения за период						На конец периода	
			первоначальная стоимость ³	накопленная амортизация ⁶	поступило	выбыло объектов		накислено амортизации ⁶	переоценка		первоначальная стоимость ³	накопленная амортизация ⁶
						первоначальная стоимость ³	накопленная амортизация ⁶		первоначальная стоимость ³	накопленная амортизация ⁶		
Основные средства (без учета доходных вложений в материальные ценности) - всего	5200	за 20 20 г. ¹	116 518	(26 911)	182 664	(2 508)	1 590	(42 700)	0	0	296 674	(67 021)
	5210	за 20 19 г. ²	89 218	(20 467)	20 512	(8 528)	0	(5 544)			116 518	(26 011)
в том числе:	5201	за 20 20 г. ¹	88 481	(19 399)	147 699	(620)	17	(29 816)	0	0	235 560	(49 198)
здания и сооружения	5211	за 20 19 г. ²	80 124	(16 102)	8 357	(0)	0	(3 297)	0	0	88 481	(19 399)
	5202	за 20 20 г. ¹	19 897	(2 452)	20 554	(0)		(7 490)	0	0	40 451	(9 942)
Машины и оборудование (кроме офисного)	5212	за 20 19 г. ²	4 914	(1 663)	14 983	(0)	0	(789)	0	0	19 897	(2 452)
	5203	за 20 20 г. ¹	5 528	(2 568)	8 120	(280)	261	(4 067)	0	0	13 368	(6 374)
Офисное оборудование	5213	за 20 19 г. ²	2 525	(1 278)	3 003	(0)	0	(1 290)	0	0	5 528	(2 568)
Транспортные средства	5204	за 20 20 г. ¹	1 231	(1 131)	2 438	(1 608)	1 312	(907)	0	0	2 061	(726)
	5214	за 20 19 г. ²	1 231	(1 131)	0	(0)	0	(100)	0	0	1 231	(1 231)
	5205	за 20 20 г. ¹	1 381	(361)	3 653	(0)	0	(420)	0	0	5 234	(781)
	5215	за 20 19 г. ²	424	(293)	957	(0)	0	(68)	0	0	1 381	(361)
	5206	за 20 20 г. ¹	0	(0)	0	(0)	0	(0)	0	0	0	(0)
Производственный и хозяйственный инвентарь	5216	за 20 19 г. ²	0	(0)	1 569	(1 569)	0	(0)	0	0	0	(0)
	5207	за 20 20 г. ¹	0	(0)		(0)	0	(0)	0	0	0	(0)
Земельные участки	5217	за 20 19 г. ²	6 959	(100)		(6 959)	100	(0)	0	0	0	(0)
	5207	за 20 20 г. ¹	0	(0)		(0)	0	(0)	0	0	0	(0)

54
 ООО "САНТЕХНИКА" (ИНН 50/0011000000)
 Прочие объекты, приобретаемые государственной организацией, относимые к статье 130 ГК РФ по недвижимости

Учтено в составе доходных вложений в материальные ценности - всего	5220	за 20__ 20__ г. ¹	101 215	(22 392)	0	(100 010)	0	(21 658)	0	1 205	(734)
	5230	за 20__ 19__ г. ²	101 215	(18 795)	0	(0)	0	(3 597)		101 215	(22 392)
в том числе:	5221	за 20__ 20__ г. ¹	98 909	(20 954)		(98 780)		(20 928)		129	(26)
	5231	за 20__ 19__ г. ²	98 909	(17 565)				(3 389)		98 909	(20 954)
Здания и сооружения	5222	за 20__ 20__ г. ¹	1 041	(208)	0	(0)	0	(500)	0	1 041	(708)
	5232	за 20__ 19__ г. ¹	1 041	(0)	0	(0)	0	(208)	0	1 041	(208)
Машины и оборудование (кроме офисного)	5223	за 20__ 20__ г. ¹	1 230	(1 230)	0	(1 230)	0	(1 230)	0	0	(0)
	5233	за 20__ 19__ г. ¹	1 230	(1 230)	0	(0)	0	(0)	0	1 230	(1 230)
Офисное оборудование	5224	за 20__ 20__ г. ¹	35	(0)	0	(0)	0	(0)	0	35	(0)
	5234	за 20__ 19__ г. ²	35	(0)	0	(0)	0	(0)	0	35	(0)
Земельные участки											
и т.д.											

0710005 с. 5

2.2. Незавершенные капитальные вложения

Наименование показателя	Код	Период	На начало года	Изменения за период				На конец периода
				затраты за период	списано	принято к учету в качестве основных средств или увеличена стоимость		
Незавершенное строительство и незаконченные операции по приобретению, модернизации и т.п. основных средств - всего	5240	за 20__ 20__ г. ¹	2 643 635	921 736	(1 829 757)	(0)	0	1 735 614
	5250	за 20__ 19__ г. ²	3 227 403	2 182 605	(2 765 738)	(0)	0	2 643 635
в том числе:	5241	за 20__ 20__ г. ¹	53 227	0	(52 513)	(0)	0	714
	5251	за 20__ 19__ г. ¹	64 433	10 580	(21 786)	(0)	0	53 227
(группа объектов социальной сферы)	5242	за 20__ 20__ г. ¹	2 210 148	699 162	(1 776 591)	(0)	0	1 132 719
(группа объектов жилищного строительства)	5252	за 20__ 19__ г. ²	2 803 667	2 150 433	(2 743 952)	(0)	0	2 210 148

(группа объектов проектного строительства)	5243	за 20 20 г. ¹	201 649	1 769	(0)	(0)	203 418
	5253	за 20 19 г. ²	193 928	7 721	(0)	(0)	201 649
(группа объектов - прочие)	5244	за 20 20 г. ¹	178 611	220 805	(653)	(0)	398 763
	5254	за 20 19 г. ²	165 375	13 871	(0)	(635)	178 611
И т.д.							

2.3. Изменение стоимости основных средств в результате достройки, дооборудования, реконструкции и частичной ликвидации.

Наименование показателя	Код	За 20 20 г. ¹	За 20 19 г. ²
Увеличение стоимости объектов основных средств в результате достройки, дооборудования, реконструкции - всего	5260		
в том числе:			
(объект основных средств)			
(объект основных средств)			
И т.д.			
Уменьшение стоимости объектов основных средств в результате частичной ликвидации - всего:	5270		
в том числе:			
(объект основных средств)			
(объект основных средств)			
И т.д.			

99

2.4. Иное использование основных средств

Наименование показателя	Код	На 31 декабря 20 20 г. ⁴	На 31 декабря 20 19 г. ²	На 31 декабря 20 18 г. ⁵
Переданные в аренду основные средства, числящиеся на балансе	5280	471	78 823	82 420
Переданные в аренду основные средства, числящиеся за балансом	5281			
Полученные в аренду основные средства, числящиеся на балансе	5282			
Полученные в аренду основные средства, числящиеся за балансом	5283	1 539 232	1 499 237	1 500 119
Объекты недвижимости, принятые в эксплуатацию и фактически используемые, находящиеся в процессе государственной регистрации	5284			
Основные средства, переведенные на консервацию	5285	2 780	2 780	2 988
Иное использование основных средств (залог и др.)	5286	0	0	177 765



0710005 с. 7

3. Финансовые вложения

3.1. Наличие и движение финансовых вложений

Наименование показателя	Код	Период	На начало года		Изменения за период				На конец периода	
			первоначальная стоимость	накопленная корректировка ⁷	поступило	выбыло (погашено)	начисление процентов (включая доведение первоначальной стоимости до номинальной)	текущей рыночной стоимости (убытков от обесценения)	первоначальная стоимость	накопленная корректировка ⁷
Долгосрочные - всего	5301	за 20 20 г. 1	2024339	(21344)	510110	(401917)			2132532	(0)
	5311	за 20 19 г. 2	1746895	(125521)	264527	(0)			2011422	(21344)
в том числе:		за 20 20 г. 1	2011422	(21344)	1110	()			2012532	0
		за 20 19 г. 2	1746895	(125521)	264527	()			2011422	(21344)
(тра и акции)	5306	за 20 20 г. 1	12917		0	(12917)			0	
		за 20 19 г. 2	0		15500	(2583)			12917	
(предоставленные займы)	5316	за 20 19 г. 2	0		509000	(389000)			120000	
	5306	за 20 20 г. 1	0		0	(0)			0	
(Прочие)	5316	за 20 19 г. 2	0		0	(0)			0	
и т.д.										
Краткосрочные - всего	5305	за 20 20 г. 1	0		26185	(16469)			9716	
	5315	за 20 19 г. 2	2934		6	(2940)			0	
в том числе: (предоставленные займы)	5306	за 20 20 г. 1	0		26185	(16469)			9716	
	5316	за 20 19 г. 2	2934		6	(2940)			0	
и т.д.										
Финансовые вложения - всего	5300	за 20 20 г. 1	2011422	(21344)	536295	(418386)			2142248	(0)
	5310	за 20 19 г. 2	1749829	(125521)	264533	(2940)			2011422	(21344)

0710005 с. 8

3.2. Иное использование финансовых вложений

Наименование показателя	Код	На 31 декабря		На 31 декабря 20__ г. ⁵
		20 20 г. ⁴	20 19 г. ²	
Финансовые вложения, находящиеся в залоге, - всего	5320	1 487 487	1 487 487	
в том числе:				
(доля в УК)		1 487 487	1 487 487	
И т.д.				
Финансовые вложения, переданные третьим лицам (кроме продажи), - всего	5325			
в том числе:				
(группы, виды)				
И т.д.				
Иное использование финансовых вложений	5329			

4. Запасы


4.1. Наличие и движение запасов

Наименование показателя	Код	Период	На начало года			Изменения за период				На конец периода	
			себестоимость	величина резерва под снижение стоимости	поступления и затраты	выбыло	резерв под снижение стоимости	убытков от снижения стоимости	оборот запасов между их группами (видами)	себестоимость	величина резерва под снижение стоимости
Запасы - всего	5400	за 20 20 г. ¹	216 238	()	16 859 319	(15 866 240)			х	1 209 317	()
	5420	за 20 19 г. ²	88 033	()	7 612 528	(7 484 323)			х	216 238	()
в том числе:	5401	за 20 20 г. ¹	189 655	()	4 539 238	(3 566 241)				1 162 652	()
			63 648	()	1 765 262	(1 639 255)				189 655	()
(Сырье, материал др. аналогичные ценности)	5421	за 20 19 г. ²	25 343	()	88 035	(94 215)				19 163	()
			5402	за 20 20 г. ¹	5 067	()	25 743	(5 467)			25 343
(Товары для продажи)	5403	за 20 20 г. ¹	1 237	()		(1 237)				0	()
			5403	за 20 19 г. ²	9 594	()	1 237	(9 594)			1 237
(полуфабрикаты, отходы)	5404	за 20 20 г. ¹	3	()	12 232 046	(12 204 547)				27 502	()
			5424	за 20 19 г. ²	9 724	()	5 820 286	(5 830 007)			3
(незавершенное производство)	5424	за 20 19 г. ²		()							
			И т.д.								

0710005 с. 9

4.2. Запасы в залоге

Наименование показателя	Код	На 20__ г. ⁴	На 31 декабря 20__ г. ²	На 31 декабря 20__ г. ⁵
Запасы, не оплаченные на отчетную дату, - всего	5440			
в том числе:				
(арулла, аюл)				
и т.д.				
Запасы, находящиеся в залоге по договору, - всего	5445			
в том числе:				
(арулла, аюл)				
и т.д.				



07/10005 с. 10


5. Дебиторская и кредиторская задолженность

5.1. Наличие и движение дебиторской задолженности

Наименование показателей	Код	Период	На начало года		Изменения за период					На конец периода		
			Учетная по условиям договора	величина резерва по сомнительным долгам	в результате хозяйственных операций (сумма долга по ссуде операции) ^в	притягивающее в процентах, штрафы и иные начисления ^в	погашение	слидание на финансовый результат ^в	восста-новление резерва	Списание за счет резерва	Учетная по условиям договора	величина резерва по сомнительным долгам
Долгосрочная дебиторская задолженность - всего	5501	за 20 19 г. ¹	()	()	()	()	()	()	()	()	()	
	5521	за 20 18 г. ²	()	()	()	()	()	()	()	()	()	
Краткосрочная дебиторская задолженность - всего	5510	за 20 20 г. ¹	2 868 693	(3 729)	26 892 495	(23 333 196)	(16 521 800)	(3 1157)	10798	(1232)	6 427 992	(23 015)
	5530	за 20 19 г. ²	1 305 291	(2 211)	18 086 756	(16 521 800)	(7 342)	4 592	(1 232)	2 868 693	(3 729)	
в том числе:	5511	за 20 20 г. ¹	1 638 338	(0)	6 239 881	(5 244 710)	()	()	(0)	2 633 509	()	
(Расчеты с поставщиками и подрядчиками)	5531	за 20 19 г. ²	144 487	(0)	3 185 081	(1 691 230)	()	()	(0)	1 638 338	()	
(Расчеты с покупателями и заказчиками)	5512	за 20 20 г. ¹	492 713	()	13 110 550	(13 079 858)	()	()	(0)	523 405	()	
	5532	за 20 19 г. ²	291 316	()	8 415 029	(8 213 626)	()	()	(6)	492 713	()	
(Расчеты с бюджетом и гос. внебюджетными фондами)	5513	за 20 20 г. ¹	1 271	()	72550	(73337)	()	()	(0)	484	()	
	5533	за 20 19 г. ²	1 918	()	7736	(8383)	()	()	(0)	1 271	()	



(Расчеты с персоналом и прочими организациями и лицами)	5514	за 20 20 г. ¹	491	()	10860	(9517)	()		1634	()
	5534	за 20 19 г. ²	192	()	19545	(19246)	()		491	()
(Расчеты с прочими организациями и кредиторами)	5515	за 20 20 г. ¹	611 620	()	5 003 517	(4 708 601)	(0)		906 536	()
	5535	за 20 19 г. ²	662 061	()	5 756 218	(5 805 111)	(322)		611 620	()
(Выполненные этапы по незавершенным работам)	5516	за 20 20 г. ¹	124 280	()	2 455 337	(217 173)	()		2 362 424	()
	5536	за 20 19 г. ²	205 317	()	703 147	(784 204)	()		124 280	()
(Создание резерва по сомнительным долгам)	5517	за 20 20 г. ¹		(3 729)		()	(31 157)	10 798	(1 073)	(23 015)
	5537	за 20 19 г. ²		(2 211)		()	(7 342)	4 592	(1 232)	(3 729)
Итого	5500	за 20 20 г. ¹	2 868 693	(2 211)	26 892 495	(23 333 196)	(7 342)	4 592	(1 232)	6 427 992 (23 015)
	5520	за 20 19 г. ²	1 305 291	(2 211)	18 086 756	(16 521 800)	(7 342)	4 592	(1 233)	2 868 693 (3 729)



0710005 с. 11

5.2. Просроченная дебиторская задолженность

Наименование показателя	Код	На 31 декабря 20 20 г. ⁴		На 31 декабря 20 19 г. ²		На 31 декабря 20 18 г. ⁵	
		учтенная по условиям договора	балансовая стоимость	учтенная по условиям договора	балансовая стоимость	учтенная по условиям договора	балансовая стоимость
Всего	5540						
в том числе:	5541	23015	23015	3 729	3 729	2 211	2 211
<i>(расчетны с погашениями и зачислениями)</i>							
И Т.Д.							

5.3. Наличие и движение кредиторской задолженности

Наименование показателя	Код	Период	Остаток на начало года	поступление			выбыло			Остаток на конец периода
				в результате хозяйственных операций (сумма долга по сделке, операции) ⁸	применяющиеся проценты, штрафы и иные начисления ⁹	погашение	списание на финансовый результат ⁹	перевод на долги в краткосрочную задолженность		
Долгосрочная кредиторская задолженность - всего	5551	за 20 г. ¹								
	5571	за 20 г. ²								
Краткосрочная кредиторская задолженность - всего	5560	за 20 г. ¹	3 002 984	33 679 835	28 321 196				8 361 603	
	5580	за 20 г. ²	1 206 863	14 308 730	12 512 629				3 002 964	
в том числе:	5561	за 20 г. ¹	1 569 515	17 520 674	16 938 080				2 162 109	
	5581	за 20 г. ²	720 315	9 436 801	8 587 601				1 569 515	
<i>(расчетны с поставщиками и заказчиками)</i>	5562	за 20 г. ¹	631 093	7 145 874	2 273 530				5 503 437	
<i>(расчетны с покупателями и заказчиками)</i>	5582	за 20 г. ²	40 117	2 019 619	1 428 643				631 093	
<i>(задолженность перед бюджетом и гос. бюджетными фондами)</i>	5563	за 20 г. ¹	288 177	4 097 991	3 982 840				402 928	
	5583	за 20 г. ²	8 420	2 064 339	1 784 682				288 177	
<i>(задолженность перед поставщиками и подрядчиками)</i>	5564	за 20 г. ¹	10 762	391 159	401 851				70	
	5584	за 20 г. ²	6 442	217 549	213 229				10762	
<i>(расчетны с прочими дебиторами и кредиторами)</i>	5565	за 20 г. ¹	503 417	4 524 537	4 724 995				303 059	
	5585	за 20 г. ²	431569	570422	498 574				503 417	
Итого	5570	за 20 г. ¹	3 002 984	33 679 835	28 321 196				8 361 603	
		за 20 г. ²	1 206 863	14 308 730	12 512 629				3 002 964	


88

5.4. Просроченная кредиторская задолженность

Наименование показателя	Код	На 20__ г. ⁴	На 31 декабря 20__ г. ²	На 31 декабря 20__ г. ⁵
Всего	5590			
в том числе:				
(суд)				
(суд)				
и т.д.				

6. Затраты на производство

Наименование показателя	Код	За 20 20__ г. ¹	За 20 19__
Материальные затраты	5610	2 801 426	1 794 530
Расходы на оплату труда	5620	372 040	218 979
Отчисления на социальные нужды	5630	102 870	60 228
Амортизация	5640	20 939	9 137
Прочие затраты	5650	9 015 391	4 064 408
Итого по элементам	5660	12 312 666	6 147 282
Изменение остатков (прирост [-], уменьшение [+]):			
незавершенного производства, готовой продукции и др. (прирост [-])	5670		(27498)
незавершенного производства, готовой продукции и др. (уменьшение [+])	5680		9 720
Итого расходы по обычным видам деятельности	5600	12 340 164	6 157 002




0710005 с. 14

9. Государственная помощь

Наименование показателя	Код	За 20 20__ г. ¹		За 20 19__ г. ²	
		На начало года	Получено за год	Возвращено за год	На конец года
Получено бюджетных средств - всего	5900				
в том числе:					
на текущие расходы	5901				
на вложения во внеоборотные активы	5905				
Бюджетные кредиты - всего					
		20 ____ г. ¹	5910	()	
		20 ____ г. ²	5920	()	
в том числе:					
(наименование цели)		20 ____ г. ¹		()	
		20 ____ г. ²		()	
и т.д.					

Примечания

1. Указывается отчетный год.
2. Указывается предшествующий год.
3. В случае перевода в графе "Первоначальная стоимость" приводится текущая рыночная стоимость или текущая (восстановительная) стоимость.
4. Указывается отчетная дата отчетного периода.
5. Указывается год, предшествующий предыдущему.
6. Некоммерческая организация графы "Накопленная амортизация" и "Начисленная амортизация" именует соответственно "Накопленный взнос" и "Начисленный взнос".
7. Накопленная корректировка определяется как разница между первоначальной и текущей рыночной стоимостью - по финансовым вложениям, по которым можно определить текущую рыночную стоимость; наисчисленная в течение срока обращения разница между первоначальной стоимостью и номинальной стоимостью - по долговым ценным бумагам, по которым не определяется текущая рыночная стоимость;
8. Величина резерва под обесценение финансовых вложений, созданного на предыдущую отчетную дату, - по финансовым вложениям, по которым не определяется текущая рыночная стоимость.
9. Данные раскрываются за минусом дебиторской задолженности, поступившей и погашенной (списанной) в одном отчетном периоде.



15 ноября 2021г.

Главный бухгалтер

Тампон В.В.

Генеральный директор

Николаев М.В.

