

Расчет стоимости чистых активов

Общество с ограниченной ответственностью "ДК ПАЛЛАДА"

(наименование организации)

Наименование показателя	Код строки бухгалтерского баланса	На 31 декабря 2020 г.	На 31 декабря 2019 г.	На 31 декабря 2018 г.
Активы				
Нематериальные активы	1110	-	-	-
Результаты исследований и разработок	1120	-	-	-
Нематериальные поисковые активы	1130	-	-	-
Материальные поисковые активы	1140	-	-	-
Основные средства	1150	-	-	-
Доходные вложения в материальные ценности	1160	-	-	-
Финансовые вложения долгосрочные	1170	-	-	-
Отложенные налоговые активы	1180	-	-	-
Прочие внеоборотные активы	1190	-	-	-
Запасы	1210	-	-	-
Налог на добавленную стоимость по приобретенным ценностям	1220	-	-	-
Дебиторская задолженность*	1230	257 321	287 514	80 882
Финансовые вложения краткосрочные	1240	45 899	71 395	130 815
Денежные средства и денежные эквиваленты	1250	1	6	3
Прочие оборотные активы	1260	-	-	-
ИТОГО активы	-	303 221	358 915	211 700
Пассивы				
Заемные средства долгосрочные	1410	69 564	69 564	-
Отложенные налоговые обязательства	1420	-	-	-
Оценочные обязательства долгосрочные	1430	-	-	-
Прочие обязательства долгосрочные	1450	-	-	-
Заемные средства краткосрочные	1510	2 049	3 057	2 303
Кредиторская задолженность	1520	241 031	239 952	179 015
Оценочные обязательства краткосрочные	1540	-	-	-
Прочие обязательства краткосрочные	1550	-	-	-
ИТОГО пассивы	-	312 645	312 573	181 318
Стоимость чистых активов	-	(9 424)	46 342	30 382

* - За исключением задолженности участников (учредителей) по взносам в уставный капитал.

**Пояснения к бухгалтерскому балансу
и отчету о финансовых результатах (тыс. руб.)**

**1. Нематериальные активы и расходы на научно-исследовательские, опытно-конструкторские и технологические работы (НИОКР)
1.1. Наличие и движение нематериальных активов**

с.1

Наименование показателя	Код	Период	На начало года		Изменения за период						На конец периода			
			первоначальная стоимость	накопленная амортизация и убытки от обесценения	Поступило	Выбыло		начислено амортизации	Убыток от обесценения	Переоценка		первоначальная стоимость	накопленная амортизация и убытки от обесценения	
						первоначальная стоимость	накопленная амортизация и убытки от обесценения			Первоначальная стоимость	Накопленная амортизация			
Нематериальные активы - всего	5100	за 2020г.	-	-	-	-	-	-	-	-	-	-	-	-
	5110	за 2019г.	-	-	-	-	-	-	-	-	-	-	-	-
в том числе:	5101	за 2020г.	-	-	-	-	-	-	-	-	-	-	-	-
	5111	за 2019г.	-	-	-	-	-	-	-	-	-	-	-	-

1.2. Первоначальная стоимость нематериальных активов, созданных самой организацией

Наименование показателя	Код	На 31 декабря 2020 г.		На 31 декабря 2019 г.		На 31 декабря 2018 г.	
		5120	-	5121	-	-	-
Всего							
в том числе:							

1.3. Нематериальные активы с полностью погашенной стоимостью

Наименование показателя	Код	На 31 декабря 2020 г.	На 31 декабря 2019 г.	На 31 декабря 2018 г.
Всего	5130	-	-	-
в том числе:	5131	-	-	-

1.4. Наличие и движение результатов НИОКР

Наименование показателя	Код	Период	На начало года		Поступило	Изменения за период		На конец периода	
			первоначальная стоимость	часть стоимости, списанной на расходы		Выбыло	часть стоимости, списанная на расходы за период	первоначальная стоимость	часть стоимости, списанной на расходы
НИОКР - всего	5140	за 2020г.	-	-	-	-	-	-	-
	5150	за 2019г.	-	-	-	-	-	-	-
в том числе:	5141	за 2020г.	-	-	-	-	-	-	-
	5151	за 2019г.	-	-	-	-	-	-	-

1.5. Незаконченные и неоформленные НИОКР и незаконченные операции по приобретению нематериальных активов

Наименование показателя	Код	Период	На начало года	Изменения за период		На конец периода
				затраты за период	списано затрат как не давших положительного результата	
Затраты по незаконченным исследованиям и разработкам - всего	5160	за 2020г.	-	-	принято к учету в качестве нематериальных активов или НИОКР	-
	5170	за 2019г.	-	-		-
в том числе:	5161	за 2020г.	-	-		-
	5171	за 2019г.	-	-		-
	5180	за 2020г.	-	-		-
	5190	за 2019г.	-	-		-
незаконченные операции по приобретению нематериальных активов - всего	5181	за 2020г.	-	-		-
	5191	за 2019г.	-	-		-
в том числе:						



Руководитель Савенков-Илья Евгеньевич
(подпись) (расшифровка подписи)

31 марта 2021 г.

2.2. Незавершенные капитальные вложения

Наименование показателя	Код	Период	На начало года	Изменения за период			На конец периода
				затраты за период	списано	принято к учету в качестве основных средств или увеличена стоимость	
Незавершенное строительство и незаконченные операции по приобретению, модернизации и т.п. основных средств - всего	5240	за 2020г.	-	48 858	(48 858)	-	
	5250	за 2019г.	-	130 054	(130 054)	-	
в том числе:							
ЖИРАФ 4	5241	за 2020г.	-	39 817	39 817	-	
	5251	за 2019г.	-	30 471	30 471	-	
ЖИРАФ 5	5242	за 2020г.	-	9 041	9 041	-	
	5252	за 2019г.	-	20 099	20 099	-	
ЖИРАФ 3	5243	за 2020г.	-	-	-	-	
	5253	за 2019г.	-	79 485	79 485	-	

2.3. Изменение стоимости основных средств в результате достройки, дооборудования, реконструкции и частичной ликвидации

Наименование показателя	Код	за 2019г.	
		за 2020г.	за 2019г.
Увеличение стоимости объектов основных средств в результате достройки, дооборудования, реконструкции - всего	5260	-	-
в том числе:			
Уменьшение стоимости объектов основных средств в результате частичной ликвидации - всего:	5270	-	-
в том числе:			
	5271	-	-

2.4. Иное использование основных средств

Наименование показателя	Код	На 31 декабря 2020 г.	На 31 декабря 2019 г.	На 31 декабря 2018 г.
Переданные в аренду основные средства, числящиеся на балансе	5280	-	-	-
Переданные в аренду основные средства, числящиеся за балансом	5281	-	-	-
Полученные в аренду основные средства, числящиеся на балансе	5282	-	-	-
Полученные в аренду основные средства, числящиеся за балансом	5283	-	-	-
Объекты недвижимости, принятые в эксплуатацию и фактически используемые, находящиеся в процессе государственной регистрации	5284	-	-	-
Основные средства, переведенные на консервацию	5285	-	-	-
Иное использование основных средств (залог и др.)	5286	-	-	-
	5287	-	-	-



Руководитель (подпись) Савенков Илья Евгеньевич (расшифровка подписи)

31 марта 2021 г.

3. Финансовые вложения

3.1. Наличие и движение финансовых вложений

Наименование показателя	Код	Период	На начало года		Изменения за период						На конец периода		
			первоначальная стоимость	накопленная корректировка	Поступило	выбыло (погашено)		начисление процентов (включая доведение первоначальной стоимости до номинальной)	Текущей рыночной стоимости (убытков от обесценения)	первоначальная стоимость	накопленная корректировка		
						первоначальная стоимость	накопленная корректировка						
Долгосрочные - всего	5301	за 2020г.	-	-	-	-	-	-	-	-	-	-	-
	5311	за 2019г.	-	-	-	-	-	-	-	-	-	-	-
в том числе:													
	5302	за 2020г.	-	-	-	-	-	-	-	-	-	-	-
	5312	за 2019г.	-	-	-	-	-	-	-	-	-	-	-
Краткосрочные - всего	5305	за 2020г.	71 395	-	425	(25 921)	-	-	-	-	-	45 899	-
	5315	за 2019г.	130 815	-	23 818	(83 238)	-	-	-	-	-	71 395	-
в том числе:													
	5306	за 2020г.	71 395	-	425	(25 921)	-	-	-	-	-	45 899	-
	5316	за 2019г.	130 815	-	23 818	(83 238)	-	-	-	-	-	71 395	-
Финансовых вложений - Итого	5300	за 2020г.	71 395	-	425	(25 921)	-	-	-	-	-	45 899	-
	5310	за 2019г.	130 815	-	23 818	(83 238)	-	-	-	-	-	71 395	-

3.2. Иное использование финансовых вложений

Наименование показателя	Код	На 31 декабря 2020 г.	На 31 декабря 2019 г.	На 31 декабря 2018 г.
Финансовые вложения, находящиеся в залоге - всего в том числе:	5320	-	-	-
Финансовые вложения, переданные третьим лицам (кроме продажи) - всего	5321	-	-	-
в том числе:	5325	-	-	-
Иное использование финансовых вложений	5326	-	-	-
	5329	-	-	-




Руководитель Савенков Илья Евгеньевич
(подпись) (расшифровка подписи)

31 марта 2021 г.

4.2. Запасы в залоге

Наименование показателя	Код	На 31 декабря 2020 г.	На 31 декабря 2019 г.	На 31 декабря 2018 г.
Запасы, не оплаченные на отчетную дату - всего	5440	-	-	-
в том числе:				
Запасы, находящиеся в залоге по договору - всего	5441	-	-	-
в том числе:	5445	-	-	-
	5446	-	-	-



Руководитель Савенков Илья Евгеньевич
 (подпись) (расшифровка подписи)

31 марта 2021 г.

5.2. Просроченная дебиторская задолженность


Наименование показателя	Код	На 31 декабря 2020 г.		На 31 декабря 2019 г.		На 31 декабря 2018 г.	
		учтенная по условиям договора	балансовая стоимость	учтенная по условиям договора	балансовая стоимость	учтенная по условиям договора	балансовая стоимость
Всего	5540	-	-	-	-	-	-
в том числе:							
расчеты с покупателями и заказчиками	5541	-	-	-	-	-	-
расчеты с поставщиками и заказчиками (в части авансовых платежей, предоплат)	5542	-	-	-	-	-	-
прочая	5543	-	-	-	-	-	-
	5544	-	-	-	-	-	-

5.3. Наличие и движение кредиторской задолженности

Наименование показателя	Код	Период	Остаток на начало года	Изменения за период					перевод из дебиторской в кредиторскую задолженность	перевод из кредиторской в дебиторскую задолженность	перевод из долгосрочную задолженность	Остаток на конец периода
				поступление		выбыло		погашение				
				в результате хозяйственных операций (сумма долга по сделке, операции)	причитающиеся проценты, штрафы и иные начисления	списание на финансовый результат	списание на финансовый результат					
Долгосрочная кредиторская задолженность - всего	5551	за 2020г.	69 564	-	-	-	-	-	-	-	69 564	
в том числе:	5571	за 2019г.	-	69 564	-	-	-	-	-	-	69 564	
кредиты												
займы	5552	за 2020г.	-	-	-	-	-	-	-	-	-	
	5572	за 2019г.	-	-	-	-	-	-	-	-	-	
	5553	за 2020г.	69 564	-	-	-	-	-	-	-	69 564	
	5573	за 2019г.	-	-	-	-	-	-	-	-	-	
прочая	5554	за 2020г.	-	69 564	-	-	-	-	-	-	69 564	
	5574	за 2019г.	-	-	-	-	-	-	-	-	-	
	5555	за 2020г.	-	-	-	-	-	-	-	-	-	
	5575	за 2019г.	-	-	-	-	-	-	X	X	-	
Краткосрочная кредиторская задолженность - всего	5560	за 2020г.	243 009	58 731	680	-	-	-	X	X	243 080	
в том числе:	5580	за 2019г.	181 318	240 955	1 946	-	-	-	-	-	243 009	
расчеты с поставщиками и подрядчиками	5561	за 2020г.	81 070	50 223	-	-	-	-	-	-	90 532	
	5581	за 2019г.	104 343	132 155	-	-	-	-	-	-	81 070	
авансы полученные	5562	за 2020г.	21 854	-	-	-	-	-	-	-	21 019	
	5582	за 2019г.	17 176	8 399	-	-	-	-	-	-	21 854	
расчеты по налогам и взносам	5563	за 2020г.	3 421	2 047	666	-	-	-	-	-	5 584	
	5583	за 2019г.	2 719	4 141	289	-	-	-	-	-	3 421	
кредиты	5564	за 2020г.	-	-	-	-	-	-	-	-	-	
	5584	за 2019г.	-	-	-	-	-	-	-	-	-	
займы	5565	за 2020г.	3 057	1 009	-	-	-	-	-	-	-	
	5585	за 2019г.	2 303	7 237	835	-	-	-	-	-	2 049	
прочая	5566	за 2020г.	133 607	5 452	14	-	-	-	-	-	3 057	
	5586	за 2019г.	54 777	89 023	822	-	-	-	-	-	123 896	
	5567	за 2020г.	-	-	-	-	-	-	-	-	133 607	
	5587	за 2019г.	-	-	-	-	-	-	X	X	-	
Итого	5550	за 2020г.	312 573	58 731	680	-	-	-	X	X	312 644	
	5570	за 2019г.	181 318	310 519	1 946	-	-	-	X	X	312 573	

5.4. Просроченная кредиторская задолженность

Наименование показателя	Код	На 31 декабря 2020 г.	На 31 декабря 2019 г.	На 31 декабря 2018 г.
Всего	5590	-	-	-
в том числе:				
расчеты с поставщиками и подрядчиками	5591	-	-	-
расчеты с покупателями и заказчиками	5592	-	-	-
прочая задолженность	5593	-	-	-
	5594	-	-	-




Руководитель Савенков Илья Евгеньевич
(подпись) (расшифровка подписи)

31 марта 2021 г.

6. Затраты на производство (расходы на продажу)*

Наименование показателя	Код	за 2020г.	за 2019г.
Материальные затраты	5610	14	313
Расходы на оплату труда	5620	4 724	7 744
Отчисления на социальные нужды	5630	1 453	2 391
Амортизация	5640	-	-
Прочие затраты	5650	1 768	2 190
Итого по элементам	5660	7 959	12 638
Фактическая себестоимость проданных товаров	5665	-	-
Изменение остатков (прирост [-]); незавершенного производства, готовой продукции и др.	5670	-	-
Изменение остатков (уменьшение [+]); незавершенного производства, готовой продукции и др.	5680	-	-
Итого расходы по обычным видам деятельности	5600	7 959	12 638


* - Для организаций, осуществляющих торговую деятельность добавлена строка 5665, учитывающая фактическую себестоимость товаров

Руководитель  (подпись)
 Савенков Илья Евгеньевич
 (расшифровка подписи)

31 марта 2021 г.

7. Оценочные обязательства

Наименование показателя	Код	Остаток на начало года	Признано	Погашено	Списано как избыточная сумма	Остаток на конец периода
Оценочные обязательства - всего	5700	-	-	-	-	-
в том числе:	5701	-	-	-	-	-




Руководитель Савенков Илья Евгеньевич
(подпись) (расшифровка подписи)

31 марта 2021 г.

8. Обеспечения обязательств

Наименование показателя	Код	На 31 декабря 2020 г.	На 31 декабря 2019 г.	На 31 декабря 2018 г.
Полученные - всего	5800	-	-	-
в том числе:				
Выданные - всего	5801	-	-	-
в том числе:	5810	-	-	-
	5811	-	-	-




Руководитель _____
 (подпись) **Савенков Илья Евгеньевич**
 (расшифровка подписи)

31 марта 2021 г.

9. Государственная помощь

Наименование показателя	Код	за 2020г.		за 2019г.	
		На начало года	Получено за год	Возвращено за год	На конец года
Получено бюджетных средств - всего	5900	-	-	-	-
в том числе:					
на текущие расходы	5901	-	-	-	-
на вложения во внеоборотные активы	5905	-	-	-	-
Бюджетные кредиты - всего					
в том числе:					
за 2020г.	5910	-	-	-	-
за 2019г.	5920	-	-	-	-
за 2020г.	5911	-	-	-	-
за 2019г.	5921	-	-	-	-



Руководитель _____
 (подпись) **Савенков-Илья Евгеньевич**
 (расшифровка подписи)

31 марта 2021 г.