

# Пояснительная записка к бухгалтерской отчетности

## 1. Сведения об организации

Наименование юридического лица:

ОБЩЕСТВО С ОГРАНИЧЕННОЙ ОТВЕТСТВЕННОСТЬЮ "КОНВЕНТ"

Идентификационный номер налогоплательщика (ИНН): 0278911119

Код причины постановки на учет (КПП): 027801001

Основным видом деятельности, который является преобладающим и имеет приоритетное значение для организации, является торговля оптовая неспециализированная (ОКВЭД 46.90).

## 2. Анализ финансового положения

### 2.1. Структура имущества и источники его формирования

Показатель	Значение показателя				Изменение за анализируемый период	
	в тыс. руб.		в % к валюте баланса		тыс. руб. (гр.3- гр.2)	± % ((гр.3- гр.2) : гр.2)
	31.12.2019	31.12.2020	на начало анализируемого периода (31.12.2019)	на конец анализируемого периода (31.12.2020)		
<b>Актив</b>						
Внеоборотные активы	–	–	–	–	–	–
Оборотные	188 234	188 809	100	100	+575	+0,3
<b>Пассив</b>						
Собственный капитал	55	55	<0,1	<0,1	–	–
Долгосрочные обязательства	164 577	140 297	87,4	74,3	-24 280	-14,8
Краткосрочные обязательства	23 602	48 457	12,5	25,7	+24 855	+105,3
Валюта баланса	188 234	188 809	100	100	+575	+0,3

\* Без доходов будущих периодов, включенных в собственный капитал.

Активы по состоянию на 31.12.2020 характеризуются отсутствием внеоборотных средств при 100% текущих активов. Активы организации в течение анализируемого периода практически остались на том же уровне.

Рост активов организации связан с ростом показателя по строке "финансовые и другие оборотные активы" на 619 тыс. руб. (или 100% вклада в прирост активов).

Одновременно, в пассиве баланса прирост произошел по строке "краткосрочные заемные средства" (+42 760 тыс. руб., или 100% вклада в прирост пассивов организации в течение анализируемого периода).

Среди отрицательно изменившихся статей баланса можно выделить "денежные средства и денежные эквиваленты" в активе и "долгосрочные заемные средства" в пассиве (-44 тыс. руб. и -24 280 тыс. руб. соответственно).

собственный капитал организации на 31 декабря 2020 г. равнялся 55 тыс. руб. за весь рассматриваемый период не произошло изменение собственного капитала.

## 2.2. Оценка стоимости чистых активов организации

Показатель	Значение показателя				Изменение	
	в тыс. руб.		в % к валюте баланса		тыс. руб. (гр.3-гр.2)	± % ((гр.3-гр.2) : гр.2)
	31.12.2019	31.12.2020	на начало анализируемого периода (31.12.2019)	на конец анализируемого периода (31.12.2020)		
1. Чистые активы	55	55	<0,1	<0,1	-	-

Имеющаяся величина чистых активов положительно характеризует финансовое положение, полностью удовлетворяя требованиям нормативных актов к величине чистых активов организации.

## 2.3. Анализ финансовой устойчивости организации

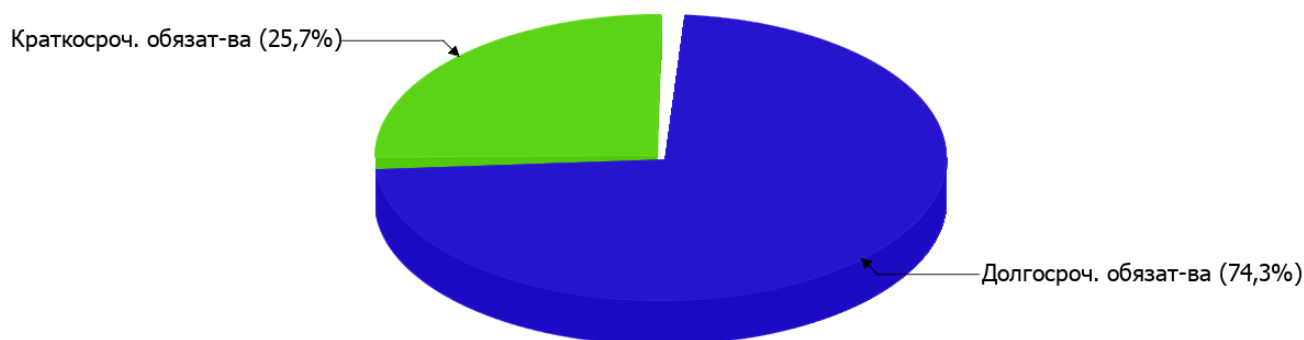
### 2.3.1. Основные показатели финансовой устойчивости организации

Показатель	Значение показателя		Изменение показателя (гр.3-гр.2)	Описание показателя и его нормативное значение
	31.12.2019	31.12.2020		
Коэффициент автономии	<0,01	<0,01	-	Отношение собственного капитала к общей сумме капитала. нормальное значение для данной отрасли: 0,4 и более (оптимальное 0,5-0,7).
Коэффициент обеспеченности собственными оборотными средствами	<0,01	<0,01	-	Отношение собственных оборотных средств к оборотным активам. нормальное значение: 0,1 и более.
Коэффициент покрытия инвестиций	0,87	0,74	-0,13	Отношение собственного капитала и долгосрочных обязательств к общей сумме капитала. нормальное значение для данной отрасли: 0,65 и более.
Коэффициент обеспеченности запасов	-	-	-	Отношение собственных оборотных средств к стоимости запасов. нормальное значение: 0,5 и более.
Коэффициент краткосрочной задолженности	0,13	0,26	+0,13	Отношение краткосрочной задолженности к общей сумме задолженности.

Коэффициент автономии организации по состоянию на 31.12.2020 составил <0,01. Полученное значение говорит о недостаточной доле собственного капитала (<1%) в общем капитале организации. коэффициент автономии за год незначительно уменьшился.

На диаграмме ниже наглядно представлена структура капитала организации: При этом необходимо отметить, что собственный капитал на диаграмме не отражен, поскольку имеет незначительную долю.

## Структура капитала организации на 31 декабря 2020 г.



коэффициент обеспеченности собственными оборотными средствами за весь анализируемый период несущественно уменьшился до **менее 0,01**. на последний день анализируемого периода (31.12.2020) значение коэффициента соответствует норме.

за год имело место заметное уменьшение коэффициента покрытия инвестиций до **0,74** (на **0,13**). Значение коэффициента на 31.12.2020 соответствует норме.

По коэффициенту краткосрочной задолженности видно, что на 31.12.2020 доля краткосрочной задолженности составляет 1/4, а долгосрочной задолженности, соответственно, 3/4. При этом за весь анализируемый период доля краткосрочной задолженности выросла на 13,1%.

## 2.4. Ликвидность

Показатель ликвидности	Значение показателя		Изменение показателя (гр.3 - гр.2)	Расчет, рекомендованное значение
	31.12.2019	31.12.2020		
Коэффициент текущей (общей) ликвидности	7,98	3,9	-4,08	Отношение текущих активов к краткосрочным обязательствам. нормальное значение для данной отрасли: 1,8 и более.
Коэффициент абсолютной ликвидности	<0,01	<0,01	–	Отношение денежных средств и их эквивалентов к краткосрочным обязательствам. нормальное значение: не менее 0,2.

[На конец периода] коэффициент текущей ликвидности имеет значение, соответствующее норме (**3,9** при нормативном значении 1,8). При этом за весь рассматриваемый период имело место ухудшение значения показателя – коэффициент текущей ликвидности снизился на **-4,08**.

Второй коэффициент, характеризующий способность организации погасить всю или часть краткосрочной задолженности за счет денежных средств и их эквивалентов, имеет значение (**<0,01**) ниже допустимого предела (норма: 0,2). С начала периода коэффициент абсолютной ликвидности остался неизменным.

## 3. Анализ эффективности деятельности организации

### 3.1. Обзор результатов деятельности

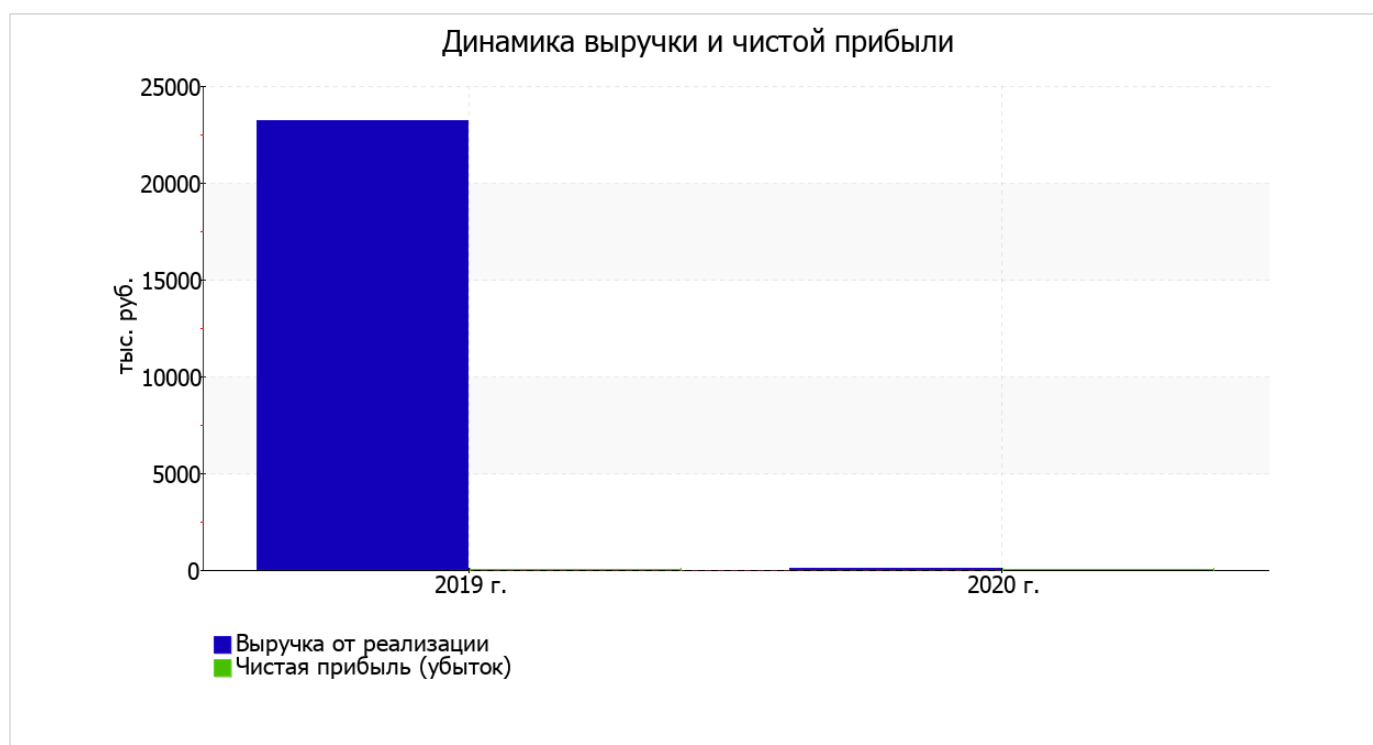
Ниже в таблице приведены основные финансовые результаты деятельности ОБЩЕСТВО С ОГРАНИЧЕННОЙ ОТВЕТСТВЕННОСТЬЮ "КОНВЕНТ" за последний год и аналогичный период прошлого года.

Как видно из "Отчета о финансовых результатах", за последний год организация получила убыток от продаж в размере 407 тыс. руб., что равняется 424% от выручки. По сравнению с аналогичным периодом прошлого года убыток от продаж снизился на 119 тыс. руб., или на 22,6%.

По сравнению с прошлым периодом в текущем снизилась как выручка от продаж, так и расходы по обычной деятельности (на 23 087 и 23 206 тыс. руб. соответственно). Причем в процентном отношении изменение выручки (-99,6%) опережает изменение расходов (-97,9%)

Показатель	Значение показателя, тыс. руб.		Изменение показателя		Средне- годовая величина, тыс. руб.
	2019 г.	2020 г.	тыс. руб. (гр.3 - гр.2)	± % ((3-2) : 2)	
1. Выручка	23 183	96	-23 087	-99,6	11 640
2. Расходы по обычным видам деятельности	23 709	503	-23 206	-97,9	12 106
3. Прибыль (убыток) от продаж (1-2)	-526	-407	+119	↑	-467
4. Прочие доходы и расходы, кроме процентов к уплате	10 913	3 904	-7 009	-64,2	7 409
5. ЕВИТ (прибыль до уплаты процентов и налогов) (3+4)	10 387	3 497	-6 890	-66,3	6 942
6. Проценты к уплате	10 386	3 496	-6 890	-66,3	6 941
7. Налоги на прибыль (доходы)	-	-	-	-	-
8. Чистая прибыль (убыток) (5-6-7)	1	1	-	-	1

Ниже на графике наглядно представлено изменение выручки и прибыли ОБЩЕСТВО С ОГРАНИЧЕННОЙ ОТВЕТСТВЕННОСТЬЮ "КОНВЕНТ" в течение всего анализируемого периода.

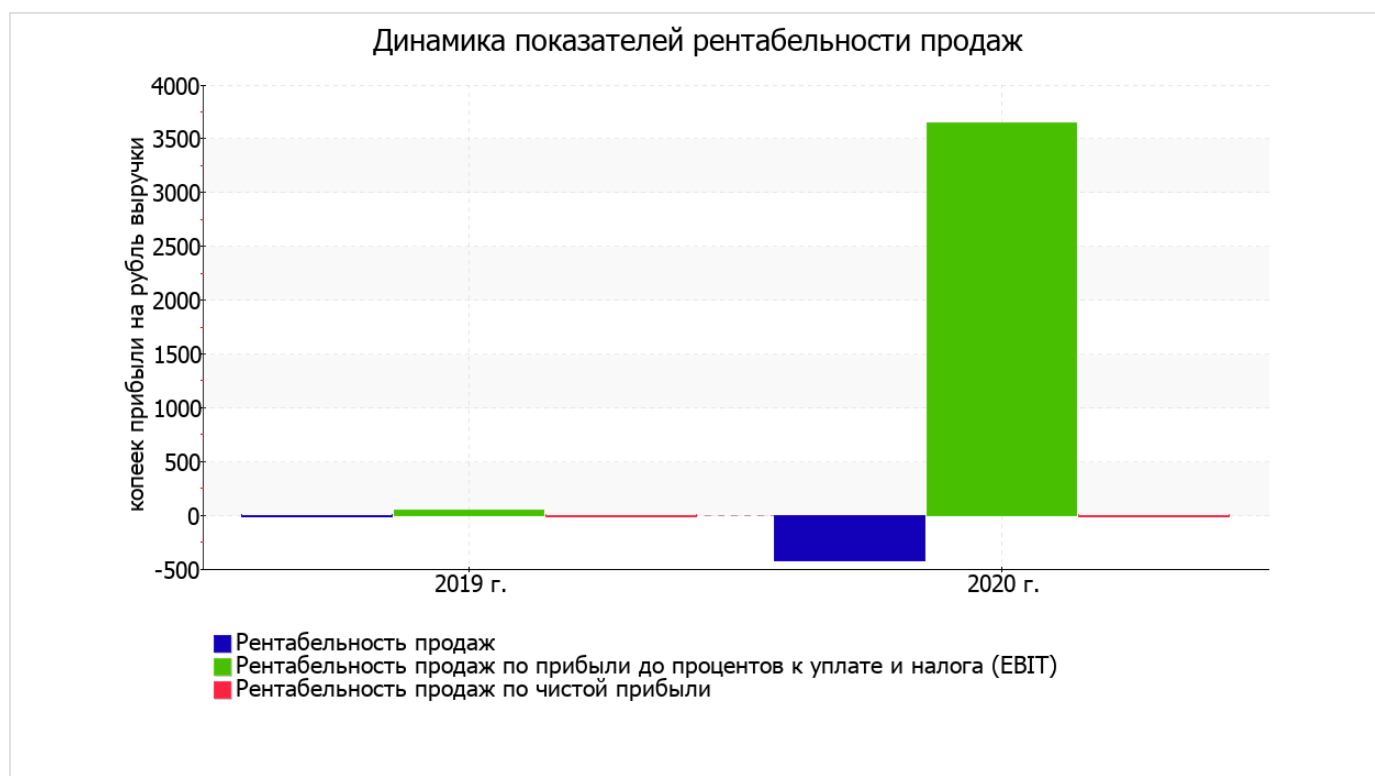


### 3.2. Анализ рентабельности

Показатели рентабельности	Значения показателя (в %, или в копейках с рубля)		Изменение показателя	
	2019 г.	2020 г.	коп., (гр.3 - гр.2)	± % ((3-2) : 2)
1. Рентабельность продаж (величина прибыли от продаж в каждом рубле выручки). нормальное значение для данной отрасли: не менее 4%.	-2,3	-424	-421,7	↓
2. Рентабельность продаж по ЕВІТ (величина прибыли от продаж до уплаты процентов и налогов в каждом рубле выручки).	44,8	3 642,7	+3 597,9	+81,3 раза
3. Рентабельность продаж по чистой прибыли (величина чистой прибыли в каждом рубле выручки). нормальное значение для данной отрасли: 2% и более.	<0,1	1	+1	+241,5 раза

[За последний период] организация по обычным видам деятельности получила убыток в размере **-424** копеек с каждого рубля выручки от реализации. К тому же имеет место падение рентабельности продаж по сравнению с данным показателем за такой же период прошлого года (**-421,7** коп.).

Показатель рентабельности, рассчитанный как отношение прибыли до процентов к уплате и налогообложения (ЕВІТ) к выручке организации, за 2020 год составил **3 642,7%**. Это значит, что в каждом рубле выручки ОБЩЕСТВО С ОГРАНИЧЕННОЙ ОТВЕТСТВЕННОСТЬЮ "КОНВЕНТ" содержалось **3 642,7** коп. прибыли до налогообложения и процентов к уплате.



Далее в таблице представлены три основных показателя, характеризующие рентабельность использования вложенного в предпринимательскую деятельность капитала.

Показатель рентабельности	Значение показателя, %	Расчет показателя
	2020 г.	
Рентабельность собственного капитала (ROE)	1,8	Отношение чистой прибыли к средней величине собственного капитала. нормальное значение для данной отрасли: 14% и более.
Рентабельность активов (ROA)	<0,1	Отношение чистой прибыли к средней стоимости активов. нормальное значение для данной отрасли: 5% и более.
Прибыль на задействованный капитал (ROCE)	2,3	Отношение прибыли до уплаты процентов и налогов (ЕБИТ) к собственному капиталу и долгосрочным обязательствам.

[За последний период] каждый рубль собственного капитала организации обеспечил чистую прибыль в размере 0,018 руб.

за последний год значение рентабельности активов (менее 0,1%) соответствует норме.

### 3.3. Расчет показателей деловой активности (оборачиваемости)

Далее в таблице рассчитаны показатели оборачиваемости ряда активов, характеризующие скорость возврата вложенных в предпринимательскую деятельность средств, а также показатель оборачиваемости кредиторской задолженности при расчетах с поставщиками и подрядчиками.

Показатель оборачиваемости	Значение в днях	Коэфф. 2020 г.
	2020 г.	
Оборачиваемость оборотных средств (отношение средней величины оборотных активов к средневзвешенной выручке*; нормальное значение для данной отрасли: 109 и менее дн.)	718 738	<0,1
Оборачиваемость запасов (отношение средней стоимости запасов к средневзвешенной себестоимости проданных товаров; нормальное значение для данной отрасли: 23 и менее дн.)	–	–
Оборачиваемость кредиторской задолженности (отношение средней величины кредиторской задолженности к средневзвешенной выручке)	35 801	<0,1
Оборачиваемость активов (отношение средней стоимости активов к средневзвешенной выручке; нормальное значение для данной отрасли: не более 117 дн.)	718 738	<0,1
Оборачиваемость собственного капитала (отношение средней величины собственного капитала к средневзвешенной выручке)	210	1,7

\* Приведен расчет показателя в днях. Значение коэффициента равно отношению 365 к значению показателя в днях.

Оборачиваемость активов за последний год показывает, что организация получает выручку, равную сумме всех имеющихся активов за 718738 календарных дней (т.е. 1969 лет).

## 4. Выводы по результатам анализа

По результатам проведенного анализа выделены и сгруппированы по качественному признаку основные показатели финансового положения (по состоянию на 31.12.2020) и результатов деятельности ОБЩЕСТВО С ОГРАНИЧЕННОЙ ОТВЕТСТВЕННОСТЬЮ "КОНВЕНТ" в течение анализируемого периода.

Анализ выявил следующие показатели, имеющие исключительно хорошие значения:

- чистые активы превышают уставный капитал;
- коэффициент текущей (общей) ликвидности полностью соответствует нормальному значению;
- абсолютная финансовая устойчивость по величине излишка собственных оборотных средств;
- положительная динамика прибыли до процентов к уплате и налогообложения (ЕВИТ) на рубль выручки организации (+3 597,9 коп. к 44,8 коп. с рубля выручки за аналогичный период года, предшествующего отчётному).

Анализ выявил следующие неудовлетворительные показатели финансового положения и результатов деятельности ОБЩЕСТВО С ОГРАНИЧЕННОЙ ОТВЕТСТВЕННОСТЬЮ "КОНВЕНТ":

- низкая величина собственного капитала относительно общей величины активов (<1%);
- на последний день анализируемого периода значение коэффициента обеспеченности собственными оборотными средствами (менее 0,01) можно считать неудовлетворительным;
- низкая рентабельность активов (<0,1% за последний год);
- за последний год получен убыток от продаж (-407 тыс. руб.), хотя и наблюдалась положительная динамика по сравнению с аналогичным периодом прошлого года (+119 тыс. руб.).

Показатели финансового положения и результатов деятельности организации, имеющие положительные значения:

- изменение собственного капитала практически равно общему изменению активов организации;
- коэффициент покрытия инвестиций соответствует норме (доля собственного капитала и долгосрочных обязательств составляет 74% в общей сумме капитала организации);
- чистая прибыль за последний год составила 1 тыс. руб. (0 тыс. руб. по сравнению с аналогичным периодом прошлого года).

Среди критических показателей финансового положения и результатов деятельности ОБЩЕСТВО С ОГРАНИЧЕННОЙ ОТВЕТСТВЕННОСТЬЮ "КОНВЕНТ" можно выделить следующие:

- существенно ниже нормы коэффициент абсолютной ликвидности;
- отрицательная динамика рентабельности продаж (-421,7 процентных пункта от рентабельности -2,3% за аналогичный период года, предшествующего отчётному).

Представленный анализ показывает, что финансовое состояние ОБЩЕСТВО С ОГРАНИЧЕННОЙ ОТВЕТСТВЕННОСТЬЮ "КОНВЕНТ" не в полной мере соответствует общепринятым нормам, часть показателей имеет неудовлетворительные значения. Но у организации имеются возможности для продолжения деятельности, восстановления нормативных значений финансовых показателей.