

**Пояснения к бухгалтерскому балансу
и отчету о финансовых результатах (тыс. руб.)**

1. Нематериальные активы и расходы на научно-исследовательские, опытно-конструкторские и технологические работы (НИОКР)
1.1. Наличие и движение нематериальных активов

с.1

Наименование показателя	Код	Период	На начало года		Изменения за период						На конец периода	
			первоначальная стоимость	накопленная амортизация и убытки от обесценения	Поступило	Выбыло		Убыток от обесценения	Переоценка		первоначальная стоимость	накопленная амортизация и убытки от обесценения
						первоначальная стоимость	накопленная амортизация и убытки от обесценения		Первоначальная стоимость	Накопленная амортизация		
Нематериальные активы - всего	5100	за 2020г.	421	(100)	-	-	(42)	-	-	-	421	(142)
	5110	за 2019г.	421	(59)	-	-	(41)	-	-	-	421	(100)
Прочие нематериальные активы	5101	за 2020г.	421	(100)	-	-	(42)	-	-	-	421	(142)
	5111	за 2019г.	421	(59)	-	-	(41)	-	-	-	421	(100)

1.2. Первоначальная стоимость нематериальных активов, созданных самой организацией

Наименование показателя	Код	На 31 декабря 2020 г.		На 31 декабря 2019 г.		На 31 декабря 2018 г.	
		5120	-	5120	-	-	-
Всего							
в том числе:							

1.3. Нематериальные активы с полностью погашенной стоимостью


Наименование показателя	Код	На 31 декабря 2020 г.	На 31 декабря 2019 г.	На 31 декабря 2018 г.
Всего	5130	-	-	-
в том числе:	5131	-	-	-

1.4. Наличие и движение результатов НИОКР

Наименование показателя	Код	Период	На начало года				Изменения за период				На конец периода		
			первоначальная стоимость	часть стоимости, списанной на расходы	Поступило	Выбыло		первоначальная стоимость	часть стоимости, списанной на расходы на период	первоначальная стоимость	часть стоимости, списанной на расходы		
						первоначальная стоимость	часть стоимости, списанной на расходы						
НИОКР - всего	5140	за 2020г.	-	-	-	-	-	-	-	-	-	-	-
	5150	за 2019г.	-	-	-	-	-	-	-	-	-	-	-
в том числе:	5141	за 2020г.	-	-	-	-	-	-	-	-	-	-	-
	5151	за 2019г.	-	-	-	-	-	-	-	-	-	-	-

1.5. Незаконченные и неоформленные НИОКР и незаконченные операции по приобретению нематериальных активов

Наименование показателя	Код	Период	На начало года	Изменения за период			На конец периода
				затраты за период	списано затрат как не давших положительного результата	принято к учету в качестве нематериальных активов или НИОКР	
Затраты по незаконченным исследованиям и разработкам - всего	5160	за 2020г.	-	-	-	-	
	5170	за 2019г.	-	-	-	-	
в том числе:	5161	за 2020г.	-	-	-	-	
	5171	за 2019г.	-	-	-	-	
	5180	за 2020г.	-	-	-	-	
незаконченные операции по приобретению нематериальных активов - всего	5190	за 2019г.	-	-	-	-	
	5181	за 2020г.	-	-	-	-	
в том числе:	5191	за 2019г.	-	-	-	-	



Руководитель Гучалин Дмитрий Юрьевич
(подпись) (расшифровка подписи)

25 марта 2021 г.

2. Основные средства
2.1. Наличие и движение основных средств

Наименование показателя	Код	Период	На начало года		Изменения за период						На конец периода	
			первоначальная стоимость	накопленная амортизация	Поступило	Выбыло объектов		начислено амортизации	Переоценка		первоначальная стоимость	накопленная амортизация
						первоначальная стоимость	накопленная амортизация		Первоначальная стоимость	Накопленная амортизация		
Основные средства (без учета доходных вложений в материальные ценности) - всего	5200	за 2020г.	21 988	(13 705)	313	-	-	(2 974)	-	-	22 301	(16 679)
	5210	за 2019г.	20 202	(10 577)	2 456	(669)	669	(3 798)	-	-	21 988	(13 705)
в том числе:												
	Производственный и хозяйственный инвентарь	5201	за 2020г.	1 770	(1 040)	-	-	(142)	-	-	1 770	(1 182)
	5211	за 2019г.	1 028	(831)	742	-	(209)	-	-	1 770	(1 040)	
Офисное оборудование	5202	за 2020г.	4 289	(2 743)	313	-	(784)	-	-	4 602	(3 527)	
	5212	за 2019г.	2 991	(1 868)	1 299	-	(875)	-	-	4 289	(2 743)	
Другие виды основных средств	5203	за 2020г.	799	(677)	-	-	(28)	-	-	799	(705)	
	5213	за 2019г.	799	(641)	-	-	(35)	-	-	799	(677)	
Транспортные средства	5204	за 2020г.	14 629	(9 107)	-	-	(1 874)	-	-	14 629	(10 981)	
	5214	за 2019г.	15 298	(7 178)	-	(669)	669	(2 599)	-	14 629	(9 107)	
Машины и оборудование (кроме офисного)	5205	за 2020г.	501	(138)	-	-	(147)	-	-	501	(284)	
	5215	за 2019г.	86	(58)	415	-	(79)	-	-	501	(138)	
Учено в составе доходных вложений в материальные ценности - всего	5220	за 2020г.	-	-	-	-	-	-	-	-	-	
	5230	за 2019г.	-	-	-	-	-	-	-	-	-	
в том числе:												
	5221	за 2020г.	-	-	-	-	-	-	-	-	-	
5231	за 2019г.	-	-	-	-	-	-	-	-	-		

2.2. Незавершенные капитальные вложения

Наименование показателя	Код	Период	На начало года	Изменения за период			На конец периода
				затраты за период	списано	принято к учету в качестве основных средств или увеличена стоимость	
Незавершенное строительство и незаконченные операции по приобретению, модернизации и т.п. основных средств - всего	5240	за 2020г.	-	313	-	(313)	-
	5250	за 2019г.	-	2 456	-	(2 456)	-
в том числе:							
	Планшет Samsung Galaxy Tab S6 128gb						
	5241	за 2020г.	-	44	-	(44)	-
	5251	за 2019г.	-	-	-	-	-
Ноутбук Lenovo Y740-15ICHg Black 128gb	5242	за 2020г.	-	90	-	(90)	-
	5252	за 2019г.	-	-	-	-	-
Телефон Apple Iphone 12 256gb blue	5243	за 2020г.	-	79	-	(79)	-
	5253	за 2019г.	-	-	-	-	-
Телефон Apple Iphone 12 Pro max 256gb graphite	5244	за 2020г.	-	100	-	(100)	-
	5254	за 2019г.	-	-	-	-	-
Жесткий диск	5245	за 2020г.	-	-	-	-	-
	5255	за 2019г.	-	-	-	-	-
Шкаф настенный 600x600x635мм, черный	5246	за 2020г.	-	-	-	-	-
	5256	за 2019г.	-	-	-	-	-
Видеокамера	5247	за 2020г.	-	-	-	-	-
	5257	за 2019г.	-	-	-	-	-
Видеокамера корпусная	5248	за 2020г.	-	-	-	-	-
	5258	за 2019г.	-	-	-	-	-
Видеорегистратор	5249	за 2020г.	-	-	-	-	-
	5259	за 2019г.	-	-	-	-	-
Гофрированная труба		за 2020г.	-	-	-	-	-
		за 2019г.	-	-	-	-	-
Комплект расходных материалов		за 2020г.	-	-	-	-	-
		за 2019г.	-	-	-	-	-
Коммутатор		за 2020г.	-	-	-	-	-
		за 2019г.	-	-	-	-	-
Кабель		за 2020г.	-	-	-	-	-
		за 2019г.	-	-	-	-	-
Стойка 80x67x1,5		за 2020г.	-	-	-	-	-
		за 2019г.	-	-	-	-	-
Раскос 50x30x1,5		за 2020г.	-	-	-	-	-
		за 2019г.	-	-	-	-	-
Опора 80 низкая		за 2020г.	-	-	-	-	-
		за 2019г.	-	-	-	-	-
Болт 10x25		за 2020г.	-	-	-	-	-
		за 2019г.	-	-	-	-	-

Болт 6x65	за 2020г.	-	-	-	-	-	-	-	-
	за 2019г.	-	-	-	-	-	-	-	-
Гайка 10	за 2020г.	-	-	-	-	-	-	-	-
	за 2019г.	-	-	-	-	-	-	-	-
Гайка 6	за 2020г.	-	-	-	-	-	-	-	-
	за 2019г.	-	-	-	-	-	-	-	-
Балка СС 90x40x1,5	за 2020г.	-	-	-	-	-	-	-	-
	за 2019г.	-	-	-	-	-	-	-	-
Балка СС 130x40x1,5	за 2020г.	-	-	-	-	-	-	-	-
	за 2019г.	-	-	-	-	-	-	-	-
Реглировочная пластина	за 2020г.	-	-	-	-	-	-	-	-
	за 2019г.	-	-	-	-	-	-	-	-
Анкер клиновой	за 2020г.	-	-	-	-	-	-	-	-
	за 2019г.	-	-	-	-	-	-	-	-
Фронтальное защитное ограждение стойки	за 2020г.	-	-	-	-	-	-	-	-
	за 2019г.	-	-	-	-	-	-	-	-
Угловое защитное ограждение стойки	за 2020г.	-	-	-	-	-	-	-	-
	за 2019г.	-	-	-	-	-	-	-	-
Сигма профиль 260x50x2	за 2020г.	-	-	-	-	-	-	-	-
	за 2019г.	-	-	-	-	-	-	-	-
Фиксатор	за 2020г.	-	-	-	-	-	-	-	-
	за 2019г.	-	-	-	-	-	-	-	-
Соединитель спаренных рядов стеллажей (L=200 мм)+крепеж	за 2020г.	-	-	-	-	-	-	-	-
	за 2019г.	-	-	-	-	-	-	-	-
Кронштейн	за 2020г.	-	-	-	-	-	-	-	-
	за 2019г.	-	-	-	-	-	-	-	-
СТЕЛЛАЖ	за 2020г.	-	-	-	-	-	-	-	-
	за 2019г.	-	-	-	-	662	-	-	(662)
Система видеонаблюдения склад	за 2020г.	-	-	-	-	-	-	-	-
	за 2019г.	-	-	-	-	364	-	-	(364)
Система видеонаблюдения	за 2020г.	-	-	-	-	-	-	-	-
	за 2019г.	-	-	-	-	303	-	-	(303)
Смартфон Apple Iphone 11 Pro 64gb	за 2020г.	-	-	-	-	-	-	-	-
	за 2019г.	-	-	-	-	74	-	-	(74)
Накопитель SSD INTEL	за 2020г.	-	-	-	-	-	-	-	-
	за 2019г.	-	-	-	-	81	-	-	(81)
Ноутбук HP 15-ba095ur X7G45EA	за 2020г.	-	-	-	-	-	-	-	-
	за 2019г.	-	-	-	-	41	-	-	(41)
Моноблок Apple iMac 27-inch: 3.4GHz Quad-core Intel Core	за 2020г.	-	-	-	-	-	-	-	-
	за 2019г.	-	-	-	-	144	-	-	(144)
Настенные часы	за 2020г.	-	-	-	-	-	-	-	-
	за 2019г.	-	-	-	-	80	-	-	(80)
Ноутбук Dell Vostro 5471	за 2020г.	-	-	-	-	-	-	-	-
	за 2019г.	-	-	-	-	291	-	-	(291)

Ричтрак Doosan BR16JW-5	за 2020г.	-	-	-	-
	за 2019г.	-	-	415	(415)

2.3. Изменение стоимости основных средств в результате достройки, дооборудования, реконструкции и частичной ликвидации

Наименование показателя	Код	за 2020г.	за 2019г.
Увеличение стоимости объектов основных средств в результате достройки, дооборудования, реконструкции - всего	5260	-	-
в том числе:	5261	-	-
Уменьшение стоимости объектов основных средств в результате частичной ликвидации - всего:	5270	-	-
в том числе:	5271	-	-

2.4. Иное использование основных средств

Наименование показателя	Код	На 31 декабря 2020 г.	На 31 декабря 2019 г.	На 31 декабря 2018 г.
Переданные в аренду основные средства, числящиеся на балансе	5280	-	-	-
Переданные в аренду основные средства, числящиеся за балансом	5281	-	-	-
Полученные в аренду основные средства, числящиеся на балансе	5282	-	-	-
Полученные в аренду основные средства, числящиеся за балансом	5283	54 982	53 216	84 137
Объекты недвижимости, принятые в эксплуатацию и фактически используемые, находящиеся в процессе государственной регистрации	5284	-	-	-
Основные средства, переведенные на консервацию	5285	-	-	-
Иное использование основных средств (залог и др.)	5286	-	-	-
	5287	-	-	-

Руководитель _____
 (подпись) Пичелин Дмитрий Юрьевич
 (расшифровка подписи)

25 марта 2021 г.


3. Финансовые вложения

3.1. Наличие и движение финансовых вложений

Наименование показателя	Код	Период	На начало года		Изменения за период				На конец периода		
			первоначальная стоимость	накопленная корректировка	Поступило	выбыло (погашено)		начисление процентов (включая доведение первоначальной стоимости до номинальной)	Текущей рыночной стоимости (убытков от обесценения)	первоначальная стоимость	накопленная корректировка
						первоначальная стоимость	накопленная корректировка				
Долгосрочные - всего	5301	за 2020г.	1 300	-	-	-	-	-	-	1 300	-
	5311	за 2019г.	1 160	-	140	-	-	-	-	1 300	-
в том числе:											
	5302	за 2020г.	-	-	-	-	-	-	-	-	-
	5312	за 2019г.	-	-	-	-	-	-	-	-	-
Краткосрочные - всего	5305	за 2020г.	-	-	15 025	13 128	-	-	-	1 897	-
	5315	за 2019г.	-	-	-	-	-	-	-	-	-
в том числе:											
	5306	за 2020г.	-	-	-	-	-	-	-	-	-
	5316	за 2019г.	-	-	-	-	-	-	-	-	-
Финансовых вложений - итого	5300	за 2020г.	1 300	-	15 025	13 128	-	-	-	3 197	-
	5310	за 2019г.	1 160	-	140	-	-	-	-	1 300	-

3.2. Иное использование финансовых вложений

Наименование показателя	Код	На 31 декабря 2020 г.	На 31 декабря 2019 г.	На 31 декабря 2018 г.
Финансовые вложения, находящиеся в залоге - всего	5320	-	-	-
в том числе:				
5321				
Финансовые вложения, переданные третьим лицам (кроме продажи) - всего	5325	-	-	-
в том числе:				
5326				
Иное использование финансовых вложений	5329	-	-	-

Руководитель  Пчеплин Дмитрий Юрьевич
(подпись) (расшифровка подписи)

25 марта 2021 г.

4. Запасы
4.1. Наличие и движение запасов

Наименование показателя	Код	Период	На начало года				Изменения за период				На конец периода		
			себе-стоимость		балансовая стоимость		поступления и затраты	выбыло		оборот запасов между их группами (видами)	себе-стоимость	величина резерва под снижение стоимости	балансовая стоимость
			себе-стоимость	резерв под снижение стоимости	себе-стоимость	резерв под снижение стоимости							
Запасы - всего	5400	за 2020г.	33 937	-	33 937	971 205	(803 027)	-	X	202 116	-	202 116	
	5420	за 2019г.	30 696	-	30 696	794 617	(791 376)	-	X	33 937	-	33 937	
в том числе:													
Сырье, материалы и другие аналогичные ценности	5401	за 2020г.	838	-	838	11 124	(11 490)	-	-	473	-	473	
	5421	за 2019г.	2 861	-	2 861	6 631	(8 654)	-	-	838	-	838	
Готовая продукция	5402	за 2020г.	-	-	-	-	-	-	-	-	-	-	
	5422	за 2019г.	-	-	-	-	-	-	-	-	-	-	
Товары для перепродажи	5403	за 2020г.	33 099	-	33 099	756 405	(587 860)	-	-	201 643	-	201 643	
	5423	за 2019г.	27 836	-	27 836	662 653	(557 390)	-	-	33 099	-	33 099	
Товары и готовая продукция отгруженные	5404	за 2020г.	-	-	-	-	-	-	-	-	-	-	
	5424	за 2019г.	-	-	-	-	-	-	-	-	-	-	
Затраты в незавершенном производстве	5405	за 2020г.	-	-	-	-	-	-	-	-	-	-	
	5425	за 2019г.	-	-	-	-	-	-	-	-	-	-	
Прочие запасы и затраты	5406	за 2020г.	-	-	-	203 677	(203 677)	-	-	-	-	-	
	5426	за 2019г.	-	-	-	225 333	(225 333)	-	-	-	-	-	
Расходы будущих периодов (для объектов аналитического учета, которые в балансе отражаются в составе «Запасов»)	5407	за 2020г.	-	-	-	-	-	-	-	-	-	-	
	5427	за 2019г.	-	-	-	-	-	-	-	-	-	-	
	5408	за 2020г.	-	-	-	-	-	-	-	-	-	-	
	5428	за 2019г.	-	-	-	-	-	-	-	-	-	-	

4.2. Запасы в залоге

Наименование показателя	Код	На 31 декабря 2020 г.	На 31 декабря 2019 г.	На 31 декабря 2018 г.
Запасы, не оплаченные на отчетную дату - всего	5440	-	-	-
в том числе:				
Запасы, находящиеся в залоге по договору - всего	5441	-	-	-
в том числе:	5445	-	-	-
	5446	-	-	-

Руководитель _____ Пичелин Дмитрий Юрьевич
 (подпись) _____ (расшифровка подписи)

25 марта 2021 г.

5. Дебиторская и кредиторская задолженность
5.1. Наличие и движение Дебиторской задолженности

Наименование показателя	Код	Период	Изменения за период										На конец периода										
			На начало года					Изменения за период					учтенная резерва по условиям договора	величина резерва по сомнительным долгам									
			учтенная резерва по условиям договора	величина резерва по сомнительным долгам	в результате хозяйственных операций (сумма долга по сделке, по операции)	причитающиеся проценты, штрафы и иные начисления	погашение	выбыло	списание на финансовый результат	восстановление резерва	перевод из долгосрочную задолженность	перевод из дебиторской в кредиторскую задолженность			перевод из кредиторской в дебиторскую задолженность								
Долгосрочная дебиторская задолженность - всего	5501	за 2020г.	-	-	-	-	-	-	-	-	-	-	-	-	-	-	-	-	-	-	-		
	5521	за 2019г.	-	-	-	-	-	-	-	-	-	-	-	-	-	-	-	-	-	-	-	-	
в том числе:																							
Расчеты с покупателями и заказчиками	5502	за 2020г.	-	-	-	-	-	-	-	-	-	-	-	-	-	-	-	-	-	-	-	-	-
	5522	за 2019г.	-	-	-	-	-	-	-	-	-	-	-	-	-	-	-	-	-	-	-	-	-
Авансы выданные	5503	за 2020г.	-	-	-	-	-	-	-	-	-	-	-	-	-	-	-	-	-	-	-	-	-
	5523	за 2019г.	-	-	-	-	-	-	-	-	-	-	-	-	-	-	-	-	-	-	-	-	-
Прочая	5504	за 2020г.	-	-	-	-	-	-	-	-	-	-	-	-	-	-	-	-	-	-	-	-	-
	5524	за 2019г.	-	-	-	-	-	-	-	-	-	-	-	-	-	-	-	-	-	-	-	-	-
	5505	за 2020г.	-	-	-	-	-	-	-	-	-	-	-	-	-	-	-	-	-	-	-	-	-
	5525	за 2019г.	-	-	-	-	-	-	-	-	-	-	-	-	-	-	-	-	-	-	-	-	-
Краткосрочная дебиторская задолженность - всего	5510	за 2020г.	225 773	(3 385)	265 013	-	-	(211 857)	-	(6 142)	-	339	281 433	(997)	-	-	-	-	-	-	-	-	-
	5530	за 2019г.	179 172	(2 323)	209 164	-	-	(163 255)	-	(3 603)	-	22	225 773	(3 385)	-	-	-	-	-	-	-	-	-
в том числе:																							
Расчеты с покупателями и заказчиками	5511	за 2020г.	168 906	(3 088)	248 672	-	-	(167 705)	-	(6 142)	-	-	249 873	(997)	-	-	-	-	-	-	-	-	-
	5531	за 2019г.	153 131	(2 323)	167 065	-	-	(151 290)	-	(3 603)	-	-	168 906	(3 385)	-	-	-	-	-	-	-	-	-
Авансы выданные	5512	за 2020г.	42 511	-	15 636	-	-	(32 578)	-	-	-	-	25 567	-	-	-	-	-	-	-	-	-	-
	5532	за 2019г.	19 609	-	31 350	-	-	(8 448)	-	-	-	-	42 511	-	-	-	-	-	-	-	-	-	-
Прочая	5513	за 2020г.	15 776	-	706	-	-	(11 573)	-	-	-	339	5 993	-	-	-	-	-	-	-	-	-	-
	5533	за 2019г.	6 432	-	10 749	-	-	(3 517)	-	-	-	22	14 356	-	-	-	-	-	-	-	-	-	-
	5514	за 2020г.	-	-	-	-	-	-	-	-	-	-	-	-	-	-	-	-	-	-	-	-	-
	5534	за 2019г.	-	-	-	-	-	-	-	-	-	-	-	-	-	-	-	-	-	-	-	-	-
Итого	5500	за 2020г.	225 773	(3 385)	265 013	-	-	(211 857)	-	(6 142)	X	339	281 433	(997)	-	-	-	-	-	-	-	-	-
	5520	за 2019г.	179 172	(2 323)	209 164	-	-	(163 255)	-	(3 603)	X	22	225 773	(3 385)	-	-	-	-	-	-	-	-	-

5.2. Просроченная дебиторская задолженность


Наименование показателя	Код	На 31 декабря 2020 г.		На 31 декабря 2019 г.		На 31 декабря 2018 г.	
		учтенная по условиям договора	балансовая стоимость	учтенная по условиям договора	балансовая стоимость	учтенная по условиям договора	балансовая стоимость
Всего	5540	-	-	-	-	-	-
в том числе:							
расчеты с покупателями и заказчиками	5541	-	-	-	-	-	-
расчеты с поставщиками и заказчиками (в части авансовых платежей, предоплат)	5542	-	-	-	-	-	-
прочая	5543	-	-	-	-	-	-
	5544	-	-	-	-	-	-

5.3. Наличие и движение кредиторской задолженности

Наименование показателя	Код	Период	Остаток на начало года	Изменения за период						Остаток на конец периода	
				поступление			выбыло				
				в результате хозяйственных операций (сумма долга по сделке, операции)	причитающиеся проценты, штрафы и иные начисления	погашение	списание на финансовый результат	перевод из долгосрочную задолженность	перевод из дебиторской в кредиторскую задолженность		перевод из кредиторской в дебиторскую задолженность
Долгосрочная кредиторская задолженность - всего	5551 5571	за 2020г. за 2019г.	- -	- -	- -	- -	- -	- -	- -	- -	- -
в том числе:											
кредиты	5552	за 2020г.	-	-	-	-	-	-	-	-	-
	5572	за 2019г.	-	-	-	-	-	-	-	-	-
займы	5553	за 2020г.	-	-	-	-	-	-	-	-	-
	5573	за 2019г.	-	-	-	-	-	-	-	-	-
прочая	5554	за 2020г.	-	-	-	-	-	-	-	-	-
	5574	за 2019г.	-	-	-	-	-	-	-	-	-
	5555	за 2020г.	-	-	-	-	-	-	-	X	-
	5575	за 2019г.	-	-	-	-	-	-	X	X	-
Краткосрочная кредиторская задолженность - всего	5560 5580	за 2020г. за 2019г.	218 309 180 333	1 090 934 975 702	6 094 6 117	(861 108) (944 535)	- -	744 671	339 22	453 560 218 309	
в том числе:											
расчеты с поставщиками и подрядчиками	5561	за 2020г.	119 130	360 927	91	(115 560)	-	-	-	362 835	
	5581	за 2019г.	114 569	96 560	1	(92 000)	-	-	-	119 130	
авансы полученные	5562	за 2020г.	20 208	23 095	54	(19 200)	-	-	-	24 157	
	5582	за 2019г.	6 801	18 145	616	(5 354)	-	-	-	20 208	
расчеты по налогам и взносам	5563	за 2020г.	30 431	(1 478)	2 806	(22 389)	-	744	339	10 453	
	5583	за 2019г.	19 830	12 457	96	(1 975)	-	-	22	30 431	
кредиты	5564	за 2020г.	43 465	688 385	3 143	(699 076)	-	-	-	35 918	
	5584	за 2019г.	33 588	848 088	5 403	(843 615)	-	-	-	43 465	
займы	5565	за 2020г.	-	-	-	-	-	-	-	-	-
	5585	за 2019г.	-	-	-	-	-	-	-	-	-
прочая	5566	за 2020г.	5 075	20 005	1	(4 883)	-	-	-	20 198	
	5586	за 2019г.	5 545	451	-	(1 592)	-	671	-	5 075	
	5567	за 2020г.	-	-	-	-	-	X	X	-	-
	5587	за 2019г.	-	-	-	-	-	X	X	-	-
Итого	5550 5570	за 2020г. за 2019г.	218 309 180 333	1 090 934 975 702	6 094 6 117	(861 108) (944 535)	- -	744 671	339 22	453 560 218 309	

5.4. Просроченная кредиторская задолженность

Наименование показателя	Код	На 31 декабря 2020 г.	На 31 декабря 2019 г.	На 31 декабря 2018 г.
Всего	5590	-	-	-
в том числе:				
расчеты с поставщиками и подрядчиками	5591	-	-	-
расчеты с покупателями и заказчиками	5592	-	-	-
прочая задолженность	5593	-	-	-
	5594	-	-	-



Руководитель _____ Пчелин Дмитрий Юрьевич
(подпись) (расшифровка подписи)


25 марта 2021 г.

6. Затраты на производство (расходы на продажу)*

Наименование показателя	Код	за 2020г.	за 2019г.
Материальные затраты	5610	11 039	7 908
Расходы на оплату труда	5620	53 988	62 779
Отчисления на социальные нужды	5630	11 609	18 262
Амортизация	5640	3 016	3 839
Прочие затраты	5650	124 025	132 545
Итого по элементам	5660	203 677	225 333
Фактическая себестоимость проданных товаров	5665	587 781	557 364
Изменение остатков (прирост [-]): незавершенного производства, готовой продукции и др.	5670	-	-
Изменение остатков (уменьшение [+]): незавершенного производства, готовой продукции и др.	5680	-	-
Итого расходы по обычным видам деятельности	5600	791 458	782 697

* - Для организации, осуществляющих торговую деятельность добавлена строка 5665, учитывающая фактическую себестоимость товаров


Руководитель Печенин Дмитрий Юрьевич
 (подпись) (расшифровка подписи)



25 марта 2021 г.

7. Оценочные обязательства

Наименование показателя	Код	Остаток на начало года	Признано	Погашено	Списано как избыточная сумма	Остаток на конец периода
Оценочные обязательства - всего	5700	3 925	3 636	(4 394)	(109)	3 057
в том числе:	5701	-	-	-	-	-




Руководитель Щепин Дмитрий Юрьевич
(расшифровка подписи)

25 марта 2021 г.

31

8. Обеспечения обязательств

Наименование показателя	Код	На 31 декабря 2020 г.	На 31 декабря 2019 г.	На 31 декабря 2018 г.
Полученные - всего	5800	60 000	60 000	60 000
в том числе:				
5801				
Выданные - всего	5810	-	-	2 390
в том числе:				
5811				




Руководитель Пчелин Дмитрий Юрьевич
 (подпись) (расшифровка подписи)

25 марта 2021 г.

9. Государственная помощь

Наименование показателя	Код	за 2020г.		за 2019г.	
		На начало года	Получено за год	Возвращено за год	На конец года
Получено бюджетных средств - всего	5900	-	-	-	-
в том числе:					
на текущие расходы	5901	-	-	-	-
на вложения во внеоборотные активы	5905	-	-	-	-
Бюджетные кредиты - всего					
в том числе:					
	5910	-	-	-	-
	5920	-	-	-	-
	5911	-	-	-	-
	5921	-	-	-	-



Руководитель Пчелин Дмитрий Юрьевич
(подпись) (расшифровка подписи)

25 марта 2021 г.

ПОЯСНЕНИЯ

к бухгалтерскому балансу и отчету о финансовых результатах

ООО «Эдмос Реклама»

За 2020 год.

1. Краткая характеристика общества и основные направления деятельности.

Бухгалтерская отчетность Общества с ограниченной ответственностью «Эдмос Реклама» (ООО «Эдмос-Реклама») сформирована исходя из действующих в Российской Федерации правил бухгалтерского учета и отчетности, а именно использовались следующие основные нормативные документы:

- Федеральный закон от 06.12.2011г. № 402-ФЗ «О бухгалтерском учете»;
- ПБУ 4/99 «Бухгалтерская отчетность организации»;
- Приказ Минфина РФ от 02.07.2010 № 66н «О формах бухгалтерской отчетности организации»;
- Приказ Минфина РФ от 29.07.1998 № 34н «Об утверждении Положения по ведению бухгалтерского учета и отчетности в Российской Федерации»

Годовая бухгалтерская отчетность Общества состоит из:

- бухгалтерского баланса по состоянию на 31 декабря 2020 года;
- отчета о финансовых результатах за 2020 год;
- приложений к ним, включая: отчет об изменениях капитала за 2020 год; отчет о движении денежных средств за 2020 год; пояснения к бухгалтерскому балансу и отчету о финансовых результатах за 2020 год.

Данные БФО Общества за 2020г. сопоставимы с данными БФО за два предыдущих года – 2019 и 2018г. Принцип составления отчета о движении денежных средств; операции признаются тогда, когда денежные средства получены или выплачены.

Полное наименование и юридический адрес предприятия:

ИНН 7720688104, КПП 771401001, ОГРН 1107746473482

Общество с ограниченной ответственностью «Эдмос-Реклама»

Юридический адрес: 426039, Удмуртская республика, г. Ижевск, Воткинское шоссе, д.122А, офис 16

Величина уставного капитала – 24000 руб.

Организация имеет два обособленных подразделения по адресу:

1.123308, г. Москва, пр-кт Маршала Жукова, д.1, строение 1 БЦ «Жуков»

2. Московская область, г. Химки, Вашутинское шоссе, 13Б

Дочерних и зависимых организаций нет.

Генеральным директором ООО «Эдмос-Реклама» (далее Организация) является Пчелин Дмитрий Юрьевич.

Среднесписочная численность работавших на предприятии за 2020 год сотрудников составила – 86 человек, в 2019 году - 100 человек, в 2018 году – 97 человек..

Организация не имеет недвижимого имущества и земельных участков.

ООО «Эдмос-Реклама» в отчетном году осуществляла следующие виды деятельности: оптовую торговлю сувенирной продукцией, услуги по дизайну, верстке, нанесению, гравировке.

Бухгалтерский учет на предприятии осуществляется бухгалтерией как самостоятельным структурным подразделением.

Основные элементы учетной политики в отчетном году:

-Учет ведется с использованием компьютерной программы «1С:8.3».

- Амортизация основных средств и нематериальных активов начисляется линейным способом.
- Объекты основных средств приобретаемые по цене не более 40 000 (Сорока тысяч) рублей за единицу отражаются в бухгалтерском учете и бухгалтерской отчетности в составе материально-производственных запасов с отнесением на счет 10 «Материалы».

Предприятие не производит переоценку основных средств.

- Порядок признания выручки установлен Учетной политикой организации п.10.1 «Учет отдельных видов доходов и расходов»
- Определение себестоимости материальных ресурсов, товаров списываемых на реализацию, используемых материалов, производится методом

себестоимости первых по времени приобретения материально-производственных запасов (метод ФИФО).

- Материально-производственные запасы (МПЗ), приобретенные предприятием, отражаются в бухгалтерском учете по фактической себестоимости. Фактическая себестоимость МПЗ формируется с учетом затрат на их приобретение.

- Коммерческие и управленческие расходы включаются полностью в себестоимость проданных в отчетном периоде товаров, продукции, в качестве расходов по обычным видам деятельности.

- Установлен следующий порядок списания общепроизводственных и общехозяйственных (накладных) расходов: указанные расходы, собранные в течение отчетного периода на счете бухгалтерского учета 44.01 "Издержки обращения в организациях, осуществляющих торговую деятельность", подлежат списанию в конце периода в дебет счета 90.07 "Расходы на продажу" в полном объеме в отчетном году их признания. Применяется метод «директ-костинг».

- Резервы предстоящих расходов и платежей создавались 2020 году.

Организация начисляла резервы по предстоящим отпускам сотрудникам, на начало отчетного периода размер резерва составил 3 924 523,18 руб., на конец 3 057 192,10 руб.

- Фонды социального назначения не образовывались.

- В целях налогового учета при списании материальных запасов со складов предприятия также применялся метод ФИФО и линейный способ начисления амортизации основных средств.

Для исчисления налога на добавленную стоимость и налога на прибыль применялся метод начисления «по отгрузке».

Организация ведет учет расчетов по налогу на прибыль с применением ПБУ 18/02 «Учет расчетов по налогу на прибыль организаций».

Формирование отчета о движении денежных средств осуществлялось на основании ПБУ 23/2011 «Отчет о движении денежных средств».

2. Основные показатели деятельности за 2020 г.

В 2020 году Организацией были приобретены и введены в эксплуатацию основные средства на сумму 312 997,50 рублей без учета НДС.

На 31 декабря 2020 года на балансе у предприятия имеется 4 автотранспортных средства. Все используются в основной деятельности предприятия. Расход топлива за 2020 год составил 10 876,12 литров (425 391,26) руб., без учета НДС) дизельного топлива.

В 2020 году Организацией не приобретались НМА. (Первоначальная стоимость –421 тыс. руб., амортизация 42 тыс.руб.) . Расходы на НИОКР и поисковые активы отсутствуют.

Материально-производственные запасы составили на конец отчетного периода 202 116 тыс. руб., (на начало периода 33 937 тыс.руб.), из них 99,75 %, товары, предназначенные для продажи и 0,25% - материалы, запчасти, хозяйственные принадлежности.

В 2020 году Организацией осуществлялась реализация покупных товаров, как облагаемых НДС, а также реализация покупных товаров с налоговой ставкой НДС 0% для официального использования международными организациями, осуществляющими деятельность на территории Российской Федерации на основании Постановления № 455 от 22.07.06г. Реализация покупных товаров осуществлялась на территории Российской Федерации без выделения отдельных географических сегментов, поскольку источники и характер рисков на всей территории Российской Федерации примерно одинаковый .

Выручка отражалась на счете 90.01 с аналитикой по ставкам НДС.

Процент выручки от реализации товаров облагаемых и не облагаемых НДС в общем объеме выручки представлен в таблице:

Бухгалтерский счет	2020 год		2019 год	
	Сумма Продаж	Процент	Сумма Продаж	Процент
90.01.1. Реализация, не облагаемая НДС	0	0%	0	0%
90.01.1. Реализация, облагаемая НДС по ставке 0%	924 179,92	0,09%	3 934 480,92	0,39%
90.01.1. Реализация, облагаемая НДС по ставке 18%	0	0%	-309242,46	-0,02%
90.01.1. Реализация, облагаемая НДС по ставке 20%	973 773 850,75	99,91%	980799323,73	99,63%
ИТОГО	974 698 030,67	100,00%	984 424 562,19	100,00%

К факторам, повлиявшим на формирование финансового результата организации в отчетном году можно отнести рост клиентуры, расширение номенклатуры товаров, совершенствование структуры управления предприятием. Основная деятельность, ради которой было создано предприятие, была прибыльной.

Показатели расходов на продажу

Наименование показателя	за 2020г.	за 2019г.
Аренда офиса и склада	17 473	17 288
Расходы на оплату труда	53 988	62 779
Отчисления на социальные нужды	11 609	18 262
Амортизация	3 016	3 839
Прочие затраты	117 591	123 165
Итого расходы на продажу	203 677	225 333
Фактическая себестоимость проданных товаров	587 781	557 364
Итого расходы по обычным видам деятельности	791 458	782 697

На финансовый результат в 2020 году также повлияли показатели внереализационных доходов и расходов.

Внереализационные доходы отражаются по счету 91.01 «Прочие доходы»

в тыс.руб.

Показатели внереализационных доходов в т.ч.	За 2020 год	За 2019 год
Проценты к получению	911	1 005
Резервы по сомнительным долгам	6 449	3 730
Оценочные обязательства по предстоящим отпускам	109	149
Прочие доходы	413	656
Итого	9 243	8 721

Внереализационные расходы отражаются по статьям расходов на счете 91.02 «Прочие внереализационные расходы»

в тыс.руб.

Показатели внереализационных расходов в т.ч.	За 2020 год	За 2019 год
Проценты к уплате	3143	5403
Резервы по сомнительным долгам	4178	3 730
Штрафы и пени	2888	149
Прочие расходы не принимаемые в НУ	7785	656
Итого	22 651	21 647

Дебиторская задолженность по состоянию на 31 декабря 2020 на 31 декабря 2019 года и 31 декабря 2018 года имела следующую структуру:

в тыс. руб.

Показатель	По состоянию на 31.12.2020г.	По состоянию на 31.12.2019г.	По состоянию на 31.12.2018г.
Дебиторская задолженность, всего	280 436	223 808	178 465
в т.ч.			
Краткосрочная дебиторская задолженность	281 433	225 773	179 172
включая:			
Расчеты с покупателями и заказчиками	249 873	168 906	153 131
Авансы выданные	25 567	42 511	19 609
Прочая краткосрочная дебиторская задолженность	5 993	14 356	6 432
Резервы по сомнительным долгам	9907	3385	2323
Долгосрочная дебиторская задолженность		0	0

Дебиторская задолженность Общества формировалась в результате взаиморасчетов с поставщиками работ, услуг и прочими контрагентами.

В строке 1230 бухгалтерского баланса «Дебиторская задолженность» отражены авансы выданные за вычетом НДС.

Структура кредиторской задолженности по состоянию на 31 декабря 2020 года и 31 декабря 2019 года и 2018 приведена ниже:

в тыс. руб.

Показатель	По состоянию на 31.12.2020г.	По состоянию на 31.12.2019г.	По состоянию на 31.12.2018г.
Краткосрочная кредиторская задолженность	417 642	174 845	146 746
включая:			
Расчеты с поставщиками и подрядчиками	362 835	119 130	114 569
Авансы полученные	24 157	20 208	6 801
Расчеты по налогам	10 453	30 431	19 830
Прочая краткосрочная кредиторская задолженность	20 198	5075	5545
Заемные средства	35 918	43 465	33 588
Итого	453 560	218 309	180 333
Долгосрочная кредиторская задолженность (заемные средства)	0	0	0

В строке 1520 бухгалтерского баланса «Кредиторская задолженность» отражены авансы полученные за вычетом НДС.

Фонд оплаты труда (заработная плата, премии и иное) в 2020 году составил 55 788 тыс. руб., что на 19 088 тыс. руб. меньше, чем в 2019 году (74 876 тыс. руб.). Выплаты основному управленческому персоналу за 2020 год составили 5 696 тыс.руб ,а за 2019 год- 7 941 тыс.руб.

Предприятие в 2020 году имеет обязательства по кредитам Альфа Банк 35 805 266,52 рублей. На конец года остались непогашенными проценты за пользование кредитными средствами на сумму 112 447,10 руб. На 31 декабря 2020 года у организации были погашены кредитное обязательство перед АКБ Альфа Банк на 696 044 956,38 рублей.

Информация о финансовых вложениях.

В составе финансовых вложений, учитываются выданные сторонним организациям процентные займы в размере 15 025 тыс.руб., в течение 2020 г. погашены в размере 14 428 тыс. руб., на конец отчетного периода 3 197 тыс. руб..

Организация имеет активы и обязательства в иностранной валюте (доллар США и ЕВРО): валютные расчетные счета, авансы выданные и полученные в иностранной валюте. На конец отчетного периода остатки на валютных счетах и авансы выданные пересчитаны в соответствии с курсом валюты на 31.12.2020 г EUR. -90,6824 руб., \$-73,8757 руб.

В связи с применением Организацией ПБУ18/02 в 2020 году отложенный налог на прибыль -12 466,93 руб., по налогу на прибыль признаны разницы в размере: ОНО -11 585,43 руб., ОНА -881,50 руб., ПНА-0 рублей,

ООО «Эдмос- Реклама» арендует офисные и складские помещения в городе Москва и г.Химки.

В г. Москва на 31.12.2020 года у организации заключено 2 договора аренды:

С ООО «Инвест Центр» (дог. №А/37 от 28.12.2017 г.) на офисные помещения общей площадью 734,8 кв. м. А также с организацией ООО «КоломнаКолер» (договор №30-Ф/2019 от 01.05.19) на площадь 991,10 кв.м..

На начало 2020 г. величина чистых активов Общества составляла 47 258 тыс. руб., на конец отчетного года она составила 49 919 тыс. руб. (в связи с получением прибыли по итогам отчетного периода 3 811 тыс.руб. и выплатой дивидендов за 2019 год-1 150 тыс.руб.).

3. События после отчетной даты.

Событий после отчетной даты нет.

4. Информация о прекращаемой деятельности.

Общество планирует продолжать осуществлять свою финансово-хозяйственную деятельность в течение 2021 года и не имеет намерения или потребности в ликвидации, прекращении финансово-хозяйственной деятельности или обращении за защитой от кредиторов.

5. Риски хозяйственной деятельности.

Риски хозяйственной деятельности Общества (финансовые, правовые, страховые и пр.) минимизируются системой внутреннего контроля. Руководством компании был принят ряд внутрифирменных кадровых перестановок на складе и организационных мер, направленных на исключение претензий покупателей и заказчиков к качеству товаров и оказываемых услуг, к срокам выполнения заявок на поставку товара, на исключение случаев пропажи и хищения товаров на складе и при их транспортировке.

Из-за наличия у Общества небольшого количества иностранных поставщиков и непредсказуемых скачков курса иностранной валюты по отношению к российскому рублю, Обществом был принят ряд мер по сокращению курсовых разниц: заключение договоров о совершении срочных конверсионных операций, переход на авансовую форму расчетов.

Страховые и региональные риски. Организация является компанией, зарегистрированной в Российской Федерации и осуществляющей основную деятельность в Московском регионе, поэтому является подверженной изменениям в государстве и регионе.

Риски, связанные с изменением налогового законодательства. Результаты налоговой реформы можно оценивать позитивно: система налогообложения структурирована, механизмы и правила взимания налогов упрощены, налоговые ставки снижены. Практика рассмотрения дел в Конституционном Суде РФ показывает, что положения основного закона влияют на налоговые права хозяйствующих субъектов и защищают налогоплательщиков от необоснованного и внезапного утяжеления налогового бремени. Упомянутые факторы позволяют заключить, что налоговая система РФ становится более стабильной, деятельность хозяйствующих субъектов в РФ с точки зрения налоговых последствий - более предсказуемой. Компания несет бремя уплаты налога на добавленную стоимость, налога на прибыль, налога на добычу полезных ископаемых, налога на имущество, транспортного налога.

Риски, связанные с изменением правил таможенного контроля и пошлин подвержено некоторым рискам, связанным с изменением законодательства в области государственного регулирования внешнеторговой деятельности, а также Таможенного законодательства, регулирующего отношения по установлению порядка перемещения товаров через таможенную границу Российской Федерации, установлению и применению таможенных режимов, установлению, введению и взиманию таможенных платежей. Общество выполняет требования таможенного контроля, своевременно оформляет всю документацию, необходимую для осуществления как экспортных, так и импортных операций и располагает достаточными финансовыми и кадровыми ресурсами для соблюдения норм и правил в сфере таможенного регулирования.

Кредитный риск. Общество оценивает кредитный риск как незначительный, поскольку Общество выполняет свои обязательства на регулярной основе и перед тем, как взять кредит, объективно оценивает финансовые возможности и сроки погашения задолженности (как основного долга, так и процентов за пользование кредитными средствами).

Риск ликвидности. Общество оценивает риск ликвидности как незначительный. Общество имеет положительные чистые активы и чистый оборотный капитал.

Рыночный риск. Общество оценивает рыночный риск как незначительный. Структура рынка ШПД не претерпевает значительных изменений в последние годы, рынок постоянно растет.

Процентный риск. Общество оценивает данный вид риска как незначительный, поскольку доля привлечённых денежных средств незначительна.

Операционный риск. Общество оценивает риск как не существенный. Для упреждения данного риска Общество проводит на ежемесячной основе анализ своей деятельности. Данный анализ включает в себя оценку натуральных и финансовых показателей, показателей эффективности управления как Общества в целом, так и каждого подразделения, проводит мониторинг рыночных цен на товар/работы/услуги, которые необходимы для деятельности Общества и т.д.

Риск непрерывности. Общество оценивает риск непрерывности как незначительный. Общество не планирует прекращать свою деятельность в долгосрочной перспективе.

Правовой риск. Общество оценивает правовой риск как незначительный. Общество намеренно не нарушает договорные обязательства по текущим контрактам (как по доходным, так и по расходным). Общество не сталкивается с грубыми нарушениями контрактов с третьими сторонами, а при возникновении спорных ситуаций находит оптимальные варианты решения, с целью недопущения судебных разбирательств.

Прочие риски. В Организации действуют процедуры управления имущественными рисками путем страхования. Организация осуществляет следующие виды страхования:

- имущественное страхование;
- добровольное медицинское страхование;
- обязательное страхование;
- страхование персонала (работников Организации от несчастных случаев);
- пенсионное страхование;

6. Внутренний контроль.

В ООО «Эдмос-Реклама» организован внутренний контроль, исходя из требований Федерального закона от 06.12.2011 г. №402 ФЗ «О бухгалтерском учете», в частности:

- хозяйственные операции санкционируются руководителем Общества и уполномоченными им лицами как в целом, так и в конкретных случаях;

- имеется распределение ответственности и полномочий между отдельными функциональными и структурными подразделениями Общества, обеспечено эффективное взаимодействие между ними;
- проекты договоров рассматриваются на предмет их соответствия финансово-хозяйственным интересам Общества;
- определены ответственные за осуществления отдельных контрольных процедур;
- ежегодно составляется финансово-хозяйственный план (бюджет) Общества, исполнение которого контролируется, фактические результаты сопоставляются с плановыми и анализируются;
- организована система сбора, обработки и передачи информации (в том числе формирования отчетов и сообщений, содержащих финансовую, операционную и другую информацию о деятельности Общества);
- реализованы меры, направленные на ограничение доступа неуполномоченных лиц к активам, системам документооборота и ведения бухгалтерского учета;
- хозяйственные операции фиксируются в бухгалтерском учете на надлежащих счетах бухгалтерского учета, в правильном периоде;
- осуществляются внутренние и внешние сверки расчетов, инвентаризации активов и обязательств, производится анализ результатов аудиторских, налоговых проверок;
- производится регулярная оценка качества системы внутреннего контроля;
- руководство Общества распространяет информацию о своих требованиях в отношении поведения сотрудников, их обязанностей и распределения полномочий через утверждение внутренних нормативных документов, направление служебных записок, электронные сообщения и размещение информации на интернет ресурсах Общества.

7. Аффилированные лица

Информация о связанных сторонах. В соответствии с п. 4 ПБУ 11/2008 аффилированными лицами (связанными сторонами) для организации являются учредитель Гайдунько В.В., Генеральный директор Пчелин Д.Ю.

Бенефициарным владельцем ООО «Эдмос-Реклама» является Гайдунько В.В., ИНН 672900908086 и Пчелин Д.Ю. ИНН 505204364834.

№ п/п	Ф.И.О. участника - физического лица/ полное наименование участника – юридического лица	Паспортные данные участника – физического лица/дата регистрации участника - юридического лица, основной государственный регистрационный номер	Адрес места жительства/ местонахождения	Доля (часть доли) участника (общества) в уставном капитале (%)	Доля (часть доли) оплачена (полностью, не полностью др.)	Дата перехода (приобретения) доли (части доли) к участнику (обществу)	Основания перехода (приобретения) доли (части доли) к участнику (обществу)
1	Гайдунько Виталий Владимирович	Паспорт 45 09 859252 Выдан Отделением по району Северное Бутово ОУФМС России по гор. Москве в ЮЗАО	143521, Московская обл, Истринский р-н, ДНП Светлогорье, дом № 8/33	90%	21600	26.08.2013	покупка
2	Пчелин Дмитрий Юрьевич	Паспорт 46 10 832319 Выдан Отделением в гор.Фрязино ОУФМС России по Московской обл.в Щелковском районе	123592, Москва г, Маршала Катукова ул, дом № 16, корпус 1, кв.23	10%	2400	28.03.2017	покупка

8.Информация о завершенных сделках с взаимозависимыми лицами по состоянию на 31.12.2020г.

В ходе проведения финансово-хозяйственной деятельности организация осуществляла операции с аффилированными лицами.

Организация	Договор	Сумма, тыс.руб.	Процент	Тыс.руб
ООО «Гифтс Прайс»	Договоры с поставщиками поставки товара	8 001	0,13%	
ООО «Гифтс Прайс»	Договор купли-продажи	29 628	0,98%	
ИП Пчелин	Договор мены векселей	20 000		

9.Чрезвычайные факты хозяйственной деятельности в отчетном периоде.

Распространение нового коронавируса 2019-nCoV привело к временной приостановке в операционной деятельности, оказало влияние на ликвидность и

оборотный капитал организации, а также на доступность рынков финансирования для поддержания деятельности.

10. Государственная помощь в отчетном периоде.


Сфера деятельности ООО «Эдмос-Реклама» не была отнесена в список наиболее пострадавших от коронавируса отраслей, которым была оказана поддержка. Государственную помощь в отчетном периоде общество не получало.

11. Чистые активы

Наименование показателя	Код	На 31 декабря 2020г.	На 31 декабря 2019 г.	На 31 декабря 2018 г.
Чистые активы	3600	49 919	47 258	37 977

Генеральный директор /Д.Ю.Пчелин/







Прошито и пронумеровано на 47

листах

Игуш Н.А.

Сенеральный директор
ООО «ПРАВОВЕСТ Аудит»

