

Пояснительная записка к бухгалтерской отчетности

1. Сведения об организации

Наименование юридического лица:

Общество с ограниченной ответственностью "с-Ком"

Идентификационный номер налогоплательщика (ИНН): 7727176151

Код причины постановки на учет (КПП): 500901001

Основным видом деятельности, который является преобладающим и имеет приоритетное значение для организации, является строительство жилых и нежилых зданий (ОКВЭД 41.20).

2. Анализ финансового положения

2.1. Структура имущества и источники его формирования

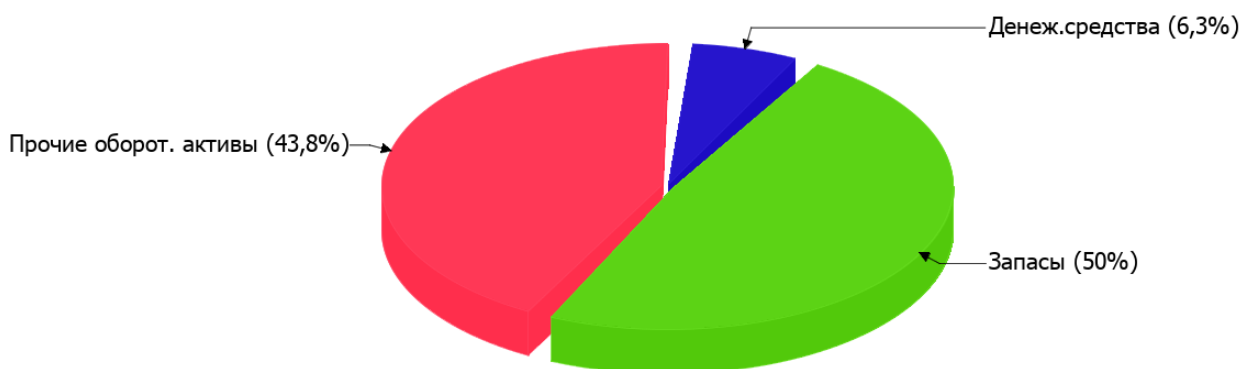
Показатель	Значение показателя				Изменение за анализируемый период	
	в тыс. руб.		в % к валюте баланса		тыс. руб. (гр.3- гр.2)	± % ((гр.3- гр.2) : гр.2)
	31.12.2020	31.12.2021	на начало анализируемого периода (31.12.2020)	на конец анализируемого периода (31.12.2021)		
Актив						
Внеоборотные активы	–	–	–	–	–	–
Оборотные	20	16	100	100	-4	-20
Пассив						
Собственный капитал	-66	-93	-330	-581,3	-27	↓
Долгосрочные обязательства	–	–	–	–	–	–
Краткосрочные обязательства	86	109	430	681,3	+23	+26,7
Валюта баланса	20	16	100	100	-4	-20

* Без доходов будущих периодов, включенных в собственный капитал.

Активы по состоянию на 31.12.2021 характеризуются отсутствием внеоборотных средств при 100% текущих активов. Активы организации за год уменьшились на 4 тыс. руб. (на 20%). Отмечая снижение активов, необходимо учесть, что собственный капитал уменьшился еще в большей степени – на 40,9%. опережающее снижение собственного капитала относительно общего изменения активов – фактор негативный.

Структура активов организации в разрезе основных групп представлена ниже на диаграмме:

Структура активов организации на 31 декабря 2021 г.



Снижение активов организации связано со снижением показателя по строке "денежные средства и денежные эквиваленты" на 5 тыс. руб. (или 100% вклада в снижение активов).

Одновременно, в пассиве баланса снижение произошло по строке "капитал и резервы" (-27 тыс. руб., или 100% вклада в снижение пассивов организации в течение анализируемого периода).

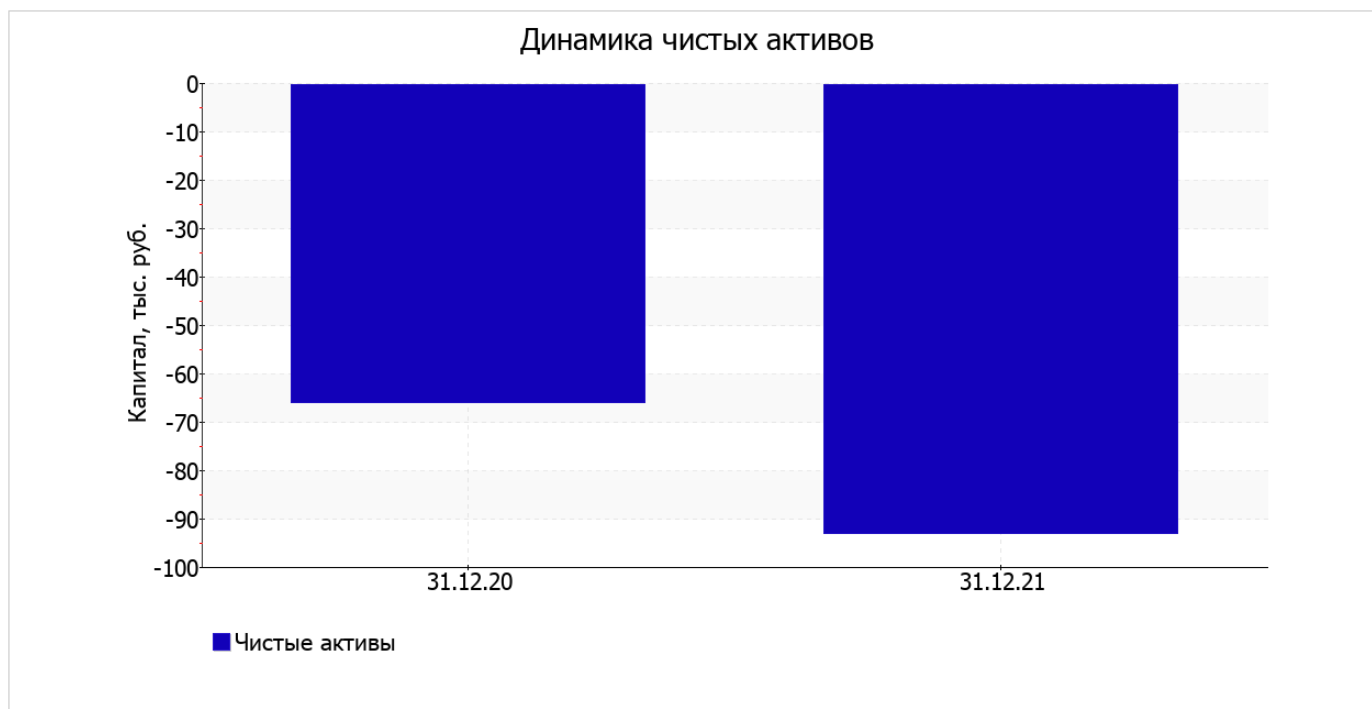
Среди положительно изменившихся статей баланса можно выделить "финансовые и другие оборотные активы" в активе и "кредиторская задолженность" в пассиве (+1 тыс. руб. и +23 тыс. руб. соответственно).

на 31.12.2021 значение собственного капитала составило -93 тыс. руб.; это существенно ниже значения на 31 декабря 2020 г.

2.2. Оценка стоимости чистых активов организации

Показатель	Значение показателя				Изменение	
	в тыс. руб.		в % к валюте баланса		тыс. руб. (гр.3-гр.2)	± % ((гр.3- гр.2) : гр.2)
	31.12.2020	31.12.2021	на начало анализируемого периода (31.12.2020)	на конец анализируемого периода (31.12.2021)		
1. Чистые активы	-66	-93	-330	-581,3	-27	↓

[На конец периода] чистые активы Общество с ограниченной ответственностью "с-Ком" составляют отрицательную величину. Отрицательная величина чистых активов негативно характеризует финансовое положение и не удовлетворяет требованиям нормативных актов к величине чистых активов организации. В случае, если стоимость чистых активов общества останется меньше его уставного капитала по окончании финансового года, следующего за вторым финансовым годом или каждым последующим финансовым годом, по окончании которых стоимость чистых активов общества оказалась меньше его уставного капитала, общество не позднее чем через шесть месяцев после окончания соответствующего финансового года обязано уменьшить уставный капитал до размера, не превышающего стоимости его чистых активов, либо принять решение о ликвидации (п. 4 ст. 30 Федерального закона от 08.02.1998 г. N 14-ФЗ "Об обществах с ограниченной ответственностью"). К тому же следует отметить снижение чистых активов за год. Наблюдается одновременно и критическое положение на конец периода и ухудшение показателя в течение периода. Сохранение имевшей место тенденции способно привести организацию к банкротству. Ниже на графике представлено изменение чистых активов организации.



2.3. Анализ финансовой устойчивости организации

2.3.1. Основные показатели финансовой устойчивости организации

Показатель	Значение показателя		Изменение показателя (гр.3-гр.2)	Описание показателя и его нормативное значение
	31.12.2020	31.12.2021		
Коэффициент автономии	-3,3	-5,81	-2,51	Отношение собственного капитала к общей сумме капитала. нормальное значение для данной отрасли: 0,4 и более (оптимальное 0,5-0,7).
Коэффициент обеспеченности собственными оборотными средствами	-3,3	-5,81	-2,51	Отношение собственных оборотных средств к оборотным активам. нормальное значение: не менее 0,1.
Коэффициент покрытия инвестиций	-3,3	-5,81	-2,51	Отношение собственного капитала и долгосрочных обязательств к общей сумме капитала. нормальное значение для данной отрасли: 0,65 и более.
Коэффициент обеспеченности запасов	-8,25	-11,63	-3,38	Отношение собственных оборотных средств к стоимости запасов. нормальное значение: 0,5 и более.
Коэффициент краткосрочной задолженности	1	1	-	Отношение краткосрочной задолженности к общей сумме задолженности.

Коэффициент автономии организации по состоянию на 31.12.2021 составил **-5,81**. Данный коэффициент характеризует степень зависимости организации от заемного капитала. Полученное здесь значение показывает, что организации не имеет собственного капитала и полностью зависит от кредиторов. в течение анализируемого периода произошло стремительное падение коэффициента автономии – на **2,51**.

коэффициент обеспеченности собственными оборотными средствами на 31.12.2021 равнялся **-5,81**. в течение анализируемого периода наблюдалось стремительное падение коэффициента обеспеченности собственными оборотными средствами – на **2,51**. на 31.12.2021 коэффициент имеет крайне неудовлетворительное значение.

за весь анализируемый период коэффициент покрытия инвестиций стремительно уменьшился на **2,51** и составил **-5,81**. Значение коэффициента по состоянию на 31.12.2021 значительно ниже нормативного значения.

на последний день анализируемого периода значение коэффициента обеспеченности материальных запасов составило **-11,63**, при этом на начало анализируемого периода (31.12.2020) коэффициент обеспеченности материальных запасов был выше – **-8,25** (т.е. уменьшение составило **3,38**). на 31 декабря 2021 г. значение коэффициента обеспеченности материальных запасов можно охарактеризовать как явно не соответствующее принятому нормативу.

Коэффициент краткосрочной задолженности Общество с ограниченной ответственностью "с-Ком" показывает на отсутствие долгосрочной задолженности при 100% краткосрочной.

2.4. Ликвидность

Показатель ликвидности	Значение показателя		Изменение показателя (гр.3 - гр.2)	Расчет, рекомендованное значение
	31.12.2020	31.12.2021		
Коэффициент текущей (общей) ликвидности	0,23	0,15	-0,08	Отношение текущих активов к краткосрочным обязательствам. нормальное значение для данной отрасли: не менее 1,7.
Коэффициент абсолютной ликвидности	0,07	0,01	-0,06	Отношение денежных средств и их эквивалентов к краткосрочным обязательствам. нормальное значение: 0,2 и более.

[На конец периода] при норме 1,7 коэффициент текущей (общей) ликвидности имеет значение **0,15**. Более того следует отметить отрицательную динамику показателя – за весь рассматриваемый период коэффициент снизился на **-0,08**.

Второй коэффициент, характеризующий способность организации погасить всю или часть краткосрочной задолженности за счет денежных средств и их эквивалентов, имеет значение (**0,01**) ниже допустимого предела (норма: 0,2). При этом нужно обратить внимание на имевшее место за весь анализируемый период негативное изменение – коэффициент снизился на **-0,06**.

3. Анализ эффективности деятельности организации

3.1. Обзор результатов деятельности

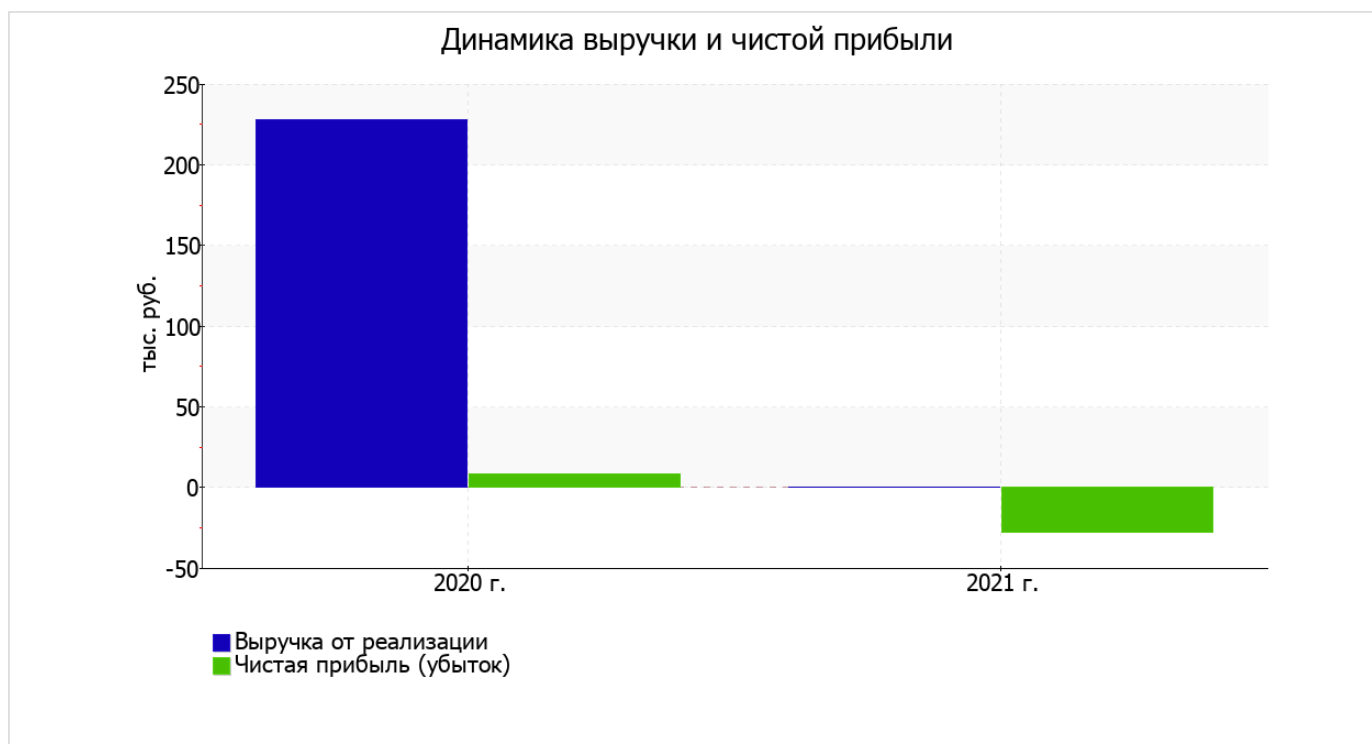
Ниже в таблице приведены основные финансовые результаты деятельности Общество с ограниченной ответственностью "с-Ком" в течение анализируемого периода и аналогичный период прошлого года.

Как видно из "Отчета о финансовых результатах", за год организация получила убыток от продаж в размере **18** тыс. руб. В отличие от анализируемого, в предыдущем периоде была получена прибыль в размере **16** тыс. руб.

По сравнению с прошлым периодом в текущем снизилась как выручка от продаж, так и расходы по обычной деятельности (на **228** и **194** тыс. руб. соответственно). Причем в процентном отношении изменение выручки (**-100%**) опережает изменение расходов (**-91,5%**)

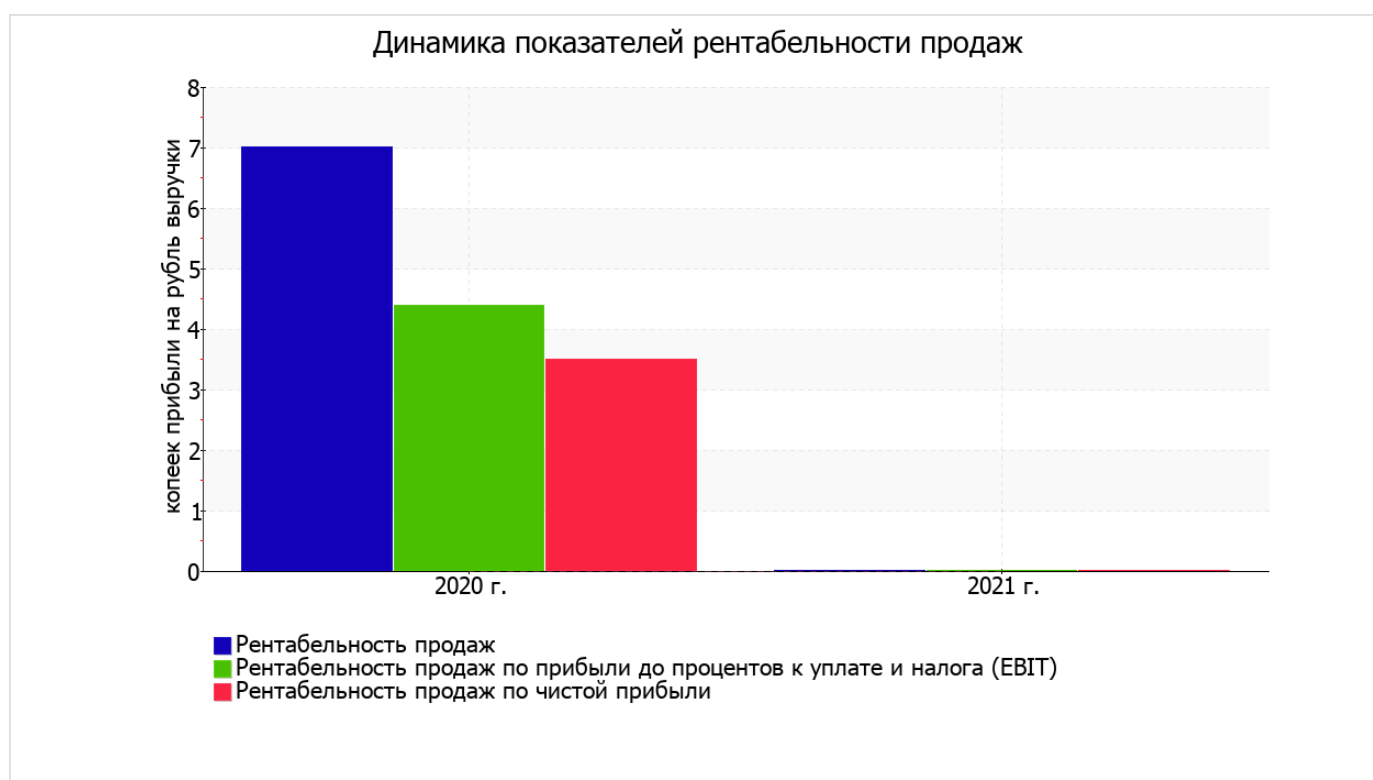
Показатель	Значение показателя, тыс. руб.		Изменение показателя		Средне- годовая величина, тыс. руб.
	2020 г.	2021 г.	тыс. руб. (гр.3 - гр.2)	± % ((3-2) : 2)	
1. Выручка	228	–	-228	-100	114
2. Расходы по обычным видам деятельности	212	18	-194	-91,5	115
3. Прибыль (убыток) от продаж (1-2)	16	-18	-34	↓	-1
4. Прочие доходы и расходы, кроме процентов к уплате	-6	-10	-4	↓	-8
5. ЕВІТ (прибыль до уплаты процентов и налогов) (3+4)	10	-28	-38	↓	-9
6. Проценты к уплате	–	–	–	–	–
7. Налоги на прибыль (доходы)	2	–	-2	-100	1
8. Чистая прибыль (убыток) (5-6-7)	8	-28	-36	↓	-10

Изменение выручки наглядно представлено ниже на графике.



3.2. Анализ рентабельности

Показатели рентабельности	Значения показателя (в %, или в копейках с рубля)		Изменение показателя	
	2020 г.	2021 г.	коп., (гр.3 - гр.2)	± % ((3-2) : 2)
1. Рентабельность продаж (величина прибыли от продаж в каждом рубле выручки). нормальное значение для данной отрасли: 4% и более.	7	–	-7	-100
2. Рентабельность продаж по ЕБИТ (величина прибыли от продаж до уплаты процентов и налогов в каждом рубле выручки).	4,4	–	-4,4	-100
3. Рентабельность продаж по чистой прибыли (величина чистой прибыли в каждом рубле выручки). нормальное значение: 2% и более.	3,5	–	-3,5	-100



Рентабельность использования вложенного в предпринимательскую деятельность капитала представлена в следующей таблице.

Показатель рентабельности	Значение показателя, %	Расчет показателя
	2021 г.	
Рентабельность собственного капитала (ROE)	–	Отношение чистой прибыли к средней величине собственного капитала. нормальное значение для данной отрасли: не менее 10%.
Рентабельность активов (ROA)	-155,6	Отношение чистой прибыли к средней стоимости активов. нормальное значение для данной отрасли: 3% и более.

Показатель рентабельности	Значение показателя, %	Расчет показателя
	2021 г.	
Прибыль на задействованный капитал (ROCE)	–	Отношение прибыли до уплаты процентов и налогов (ЕВИТ) к собственному капиталу и долгосрочным обязательствам.

Поскольку у организации фактически отсутствовал собственный капитал (в среднем составил отрицательную величину: **-93** тыс. руб. на последний день анализируемого периода (31.12.2021) и **-66** тыс. руб. на 31.12.2020), значение показателя рентабельности собственного капитала за 2021 год отсутствует.

рентабельность активов за период 01.01–31.12.2021 имеет критическое значение (**-155,6%**).

3.3. Расчет показателей деловой активности (оборачиваемости)

В следующей таблице рассчитаны показатели оборачиваемости ряда активов, характеризующие скорость возврата вложенных в предпринимательскую деятельность средств, а также показатель оборачиваемости кредиторской задолженности при расчетах с поставщиками и подрядчиками.

Показатель оборачиваемости	Значение в днях	Коэфф. 2021 г.
	2021 г.	
Оборачиваемость оборотных средств (отношение средней величины оборотных активов к среднедневной выручке*; нормальное значение для данной отрасли: 156 и менее дн.)	–	–
Оборачиваемость запасов (отношение средней стоимости запасов к среднедневной себестоимости проданных товаров; нормальное значение для данной отрасли: 19 и менее дн.)	–	–
Оборачиваемость кредиторской задолженности (отношение средней величины кредиторской задолженности к среднедневной выручке)	–	–
Оборачиваемость активов (отношение средней стоимости активов к среднедневной выручке; нормальное значение для данной отрасли: не более 181 дн.)	–	–
Оборачиваемость собственного капитала (отношение средней величины собственного капитала к среднедневной выручке)	–	–

* Приведен расчет показателя в днях. Значение коэффициента равно отношению 365 к значению показателя в днях.

4. Выводы по результатам анализа

По результатам проведенного анализа выделены и сгруппированы по качественному признаку основные показатели финансового положения (по состоянию на 31.12.2021) и результатов деятельности Общество с ограниченной ответственностью "с-Ком" в течение анализируемого периода.

Следующие 10 показателей финансового положения и результатов деятельности организации имеют критические значения:

- критическое значение коэффициента автономии (-5,81), из-за фактического отсутствия собственного капитала);
- чистые активы меньше уставного капитала, при этом за период имело место снижение величины чистых активов;
- значение коэффициента обеспеченности собственными оборотными средствами (-5,81) не соответствует нормативному и находится в области критических значений;
- коэффициент текущей (общей) ликвидности значительно ниже нормы;
- существенно ниже нормы коэффициент абсолютной ликвидности;
- опережающее снижение собственного капитала относительно общего изменения активов организации;
- коэффициент покрытия инвестиций значительно ниже нормы (доля собственного капитала и долгосрочных обязательств в общей сумме капитала организации составляет -581% (нормальное значение для данной отрасли: 65% и более);
- крайне неустойчивое финансовое положение по величине собственных оборотных средств;
- за период с 01.01.2021 по 31.12.2021 получен убыток от продаж (-18 тыс. руб.), причем наблюдалась отрицательная динамика по сравнению с аналогичным периодом прошлого года (-34 тыс. руб.);
- убыток от финансово-хозяйственной деятельности за 2021 год составил -28 тыс. руб.

Как следует из приведенных выше значений показателей, у организации наблюдается крайне сложная финансовая ситуация, что подразумевает принятие незамедлительных мер по ее оздоровлению.