

Пояснительная записка к бухгалтерской отчетности

1. Сведения об организации

Наименование юридического лица:

ОБЩЕСТВО С ОГРАНИЧЕННОЙ ОТВЕТСТВЕННОСТЬЮ "ТЕПЛОРЕСУРС"

Идентификационный номер налогоплательщика (ИНН): 7716959256

Код причины постановки на учет (КПП): 771601001

Основным видом деятельности, который является преобладающим и имеет приоритетное значение для организации, является производство санитарно-технических работ, монтаж отопительных систем и систем кондиционирования воздуха (ОКВЭД 43.22).

2. Анализ финансового положения ОБЩЕСТВО С ОГРАНИЧЕННОЙ ОТВЕТСТВЕННОСТЬЮ "ТЕПЛОРЕСУРС"

2.1. Структура имущества и источники его формирования

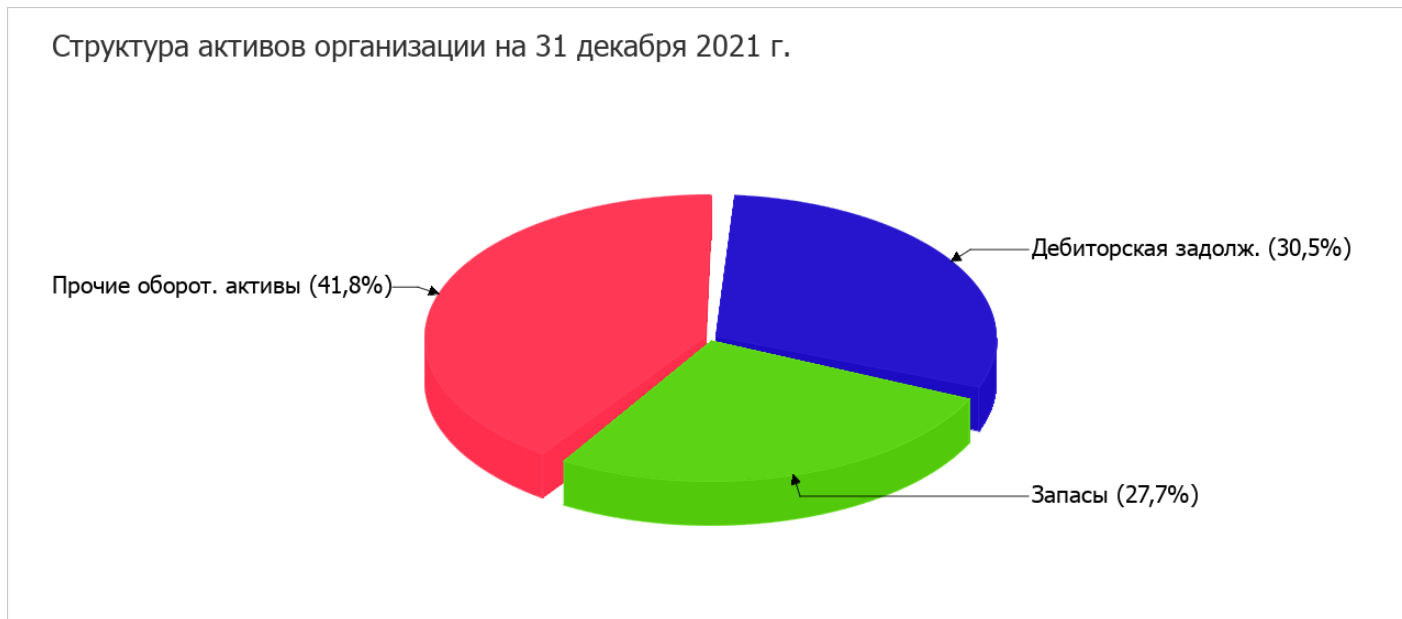
Показатель	Значение показателя				Изменение за анализируемый период	
	в тыс. руб.		в % к валюте баланса		тыс. руб. (гр.3- гр.2)	± % ((гр.3- гр.2) : гр.2)
	31.12.2020	31.12.2021	на начало анализируемого периода (31.12.2020)	на конец анализируемого периода (31.12.2021)		
Актив						
1. Внеоборотные активы	-	-	-	-	-	-
в том числе: основные средства	-	-	-	-	-	-
нематериальные активы	-	-	-	-	-	-
2. Оборотные, всего	-	10 184	-	100	+10 184	-
в том числе: запасы	-	2 824	-	27,7	+2 824	-
дебиторская задолженность	-	3 107	-	30,5	+3 107	-
денежные средства и краткосрочные финансовые вложения	-	3 394	-	33,3	+3 394	-
Пассив						
1. Собственный капитал	-	92	-	0,9	+92	-
2. Долгосрочные обязательства, всего	-	400	-	3,9	+400	-
в том числе: заемные средства	-	400	-	3,9	+400	-

Показатель	Значение показателя				Изменение за анализируемый период	
	в тыс. руб.		в % к валюте баланса		тыс. руб. (гр.3- гр.2)	± % ((гр.3- гр.2) : гр.2)
	31.12.2020	31.12.2021	на начало анализируемого периода (31.12.2020)	на конец анализируемого периода (31.12.2021)		
3. Краткосрочные обязательства*, всего	–	9 692	–	95,2	+9 692	–
в том числе: заемные средства	–	–	–	–	–	–
Валюта баланса	–	10 184	100	100	+10 184	–

* Без доходов будущих периодов, возникших в связи с безвозмездным получением имущества и государственной помощи, включенных в собственный капитал.

Соотношение основных качественных групп активов организации на 31.12.2021 характеризуется отсутствием внеоборотных средств при 100% текущих активов.

На диаграмме ниже представлена структура активов организации в разрезе основных групп:

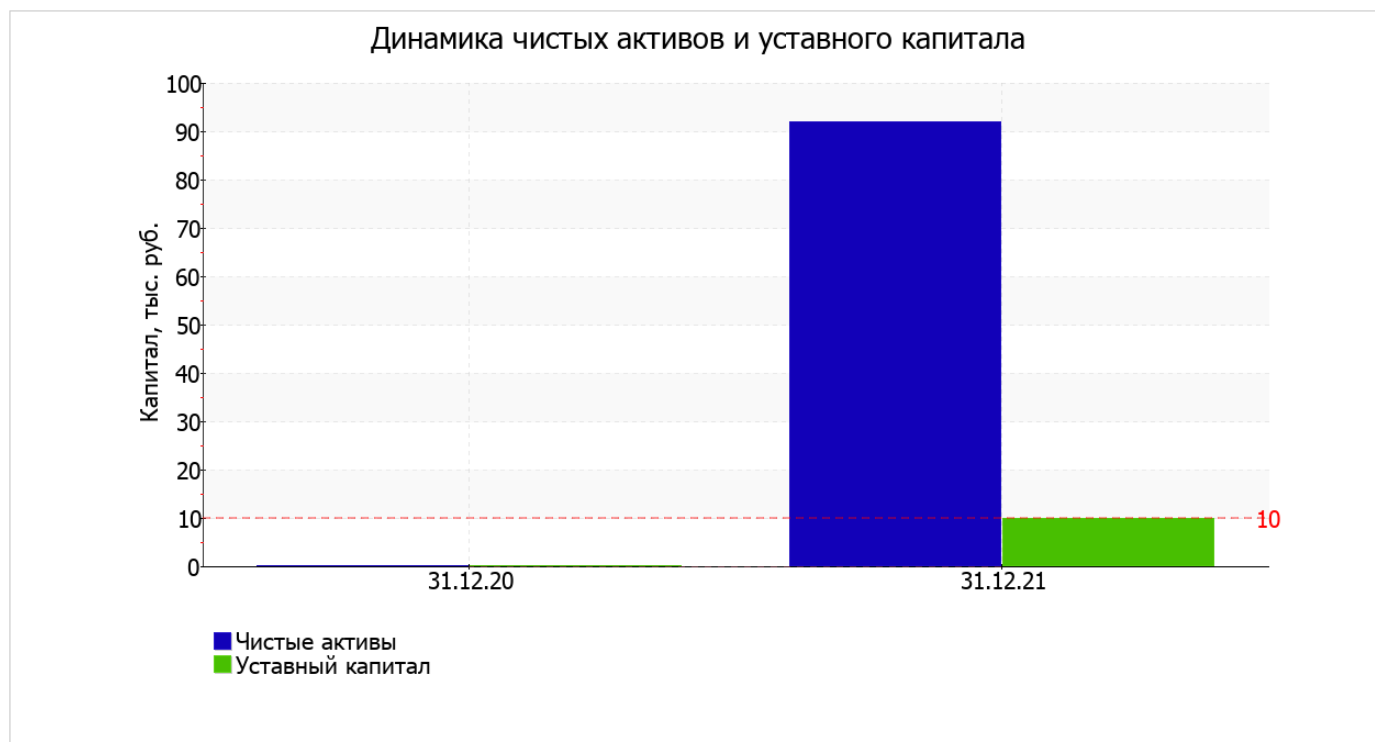


значение собственного капитала на 31.12.2021 составило 92 тыс. руб. собственный капитал организации в течение анализируемого периода увеличился на 92 тыс. руб.

2.2. Чистые активы организации

Показатель	Значение показателя				Изменение	
	в тыс. руб.		в % к валюте баланса		тыс. руб. (гр.3-гр.2)	± % ((гр.3-гр.2) : гр.2)
	31.12.2020	31.12.2021	на начало анализируемого периода (31.12.2020)	на конец анализируемого периода (31.12.2021)		
1. Чистые активы	0	92	–	0,9	+92	–
2. Уставный капитал	–	10	–	0,1	+10	–
3. Превышение чистых активов над уставным капиталом (стр.1-стр.2)	0	82	–	0,8	+82	–

Чистые активы организации на последний день анализируемого периода namного (в 9,2 раза) превышают уставный капитал. Такое соотношение положительно характеризует финансовое положение, полностью удовлетворяя требованиям нормативных актов к величине чистых активов организации. Наглядное изменение чистых активов и уставного капитал представлено на следующем графике.



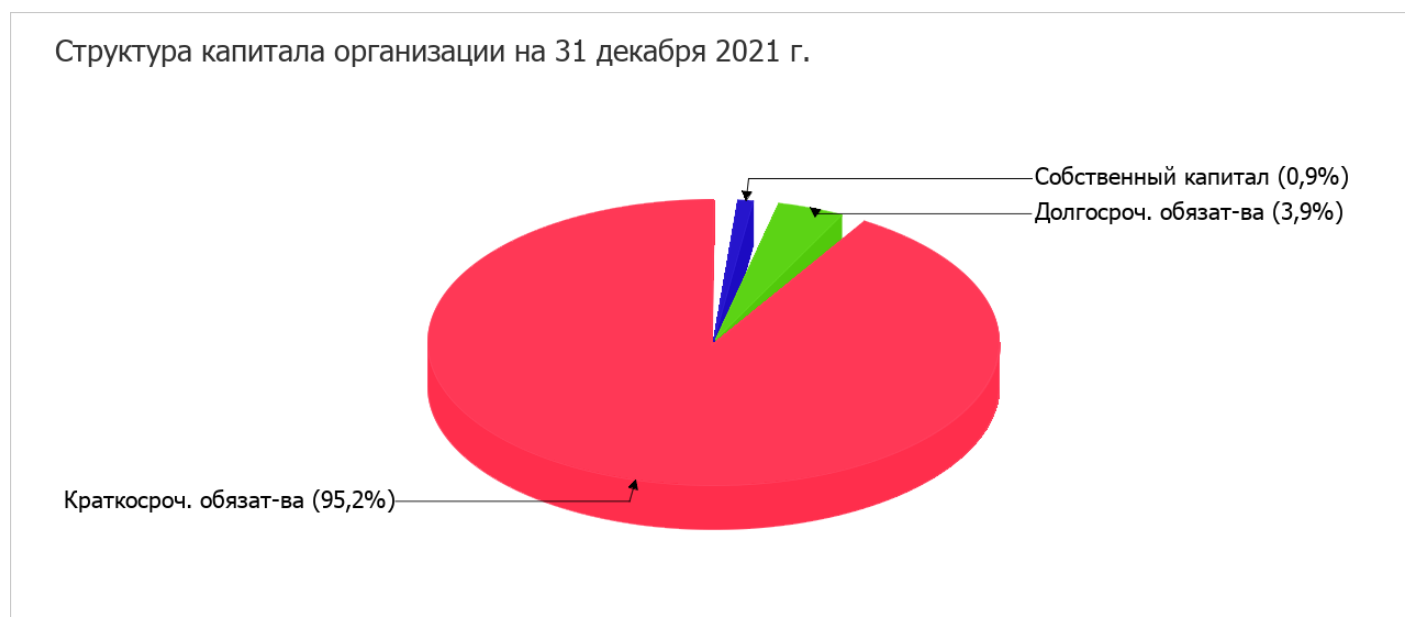
2.3. Анализ финансовой устойчивости организации

2.3.1. Основные показатели финансовой устойчивости организации

Показатель	Значение показателя		Изменение показателя (гр.3-гр.2)	Описание показателя и его нормативное значение
	31.12.2020	31.12.2021		
Коэффициент автономии	–	0,01	+0,01	Отношение собственного капитала к общей сумме капитала. нормальное значение для данной отрасли: 0,4 и более (оптимальное 0,5-0,7).
Коэффициент обеспеченности собственными оборотными средствами	–	0,01	+0,01	Отношение собственных оборотных средств к оборотным активам. нормальное значение: 0,1 и более.
Коэффициент покрытия инвестиций	–	0,05	+0,05	Отношение собственного капитала и долгосрочных обязательств к общей сумме капитала. нормальное значение для данной отрасли: не менее 0,65.
Коэффициент маневренности собственного капитала	–	1	+1	Отношение собственных оборотных средств к источникам собственных средств. нормальное значение для данной отрасли: 0,2 и более. (коэффициент не рассчитывается при отрицательном собственном капитале)
Коэффициент обеспеченности запасов	–	0,03	+0,03	Отношение собственных оборотных средств к стоимости запасов. нормальное значение: 0,5 и более.
Коэффициент краткосрочной задолженности	–	0,96	+0,96	Отношение краткосрочной задолженности к общей сумме задолженности.

Коэффициент автономии организации по состоянию на 31.12.2021 составил **0,01**. Полученное значение показывает, что ввиду недостатка собственного капитала (**1%** от общего капитала) общество в значительной степени зависит от кредиторов. в течение анализируемого периода коэффициент автономии повысился на **0,01**.

На диаграмме ниже наглядно представлена структура капитала организации:



на 31 декабря 2021 г. коэффициент обеспеченности собственными оборотными средствами составил **0,01**. коэффициент обеспеченности собственными оборотными средствами за весь рассматриваемый период увеличился на **0,01**. по состоянию на 31.12.2021 значение коэффициента соответствует норме.

за весь рассматриваемый период коэффициент покрытия инвестиций вырос на **0,05** и составил **0,05**. Значение коэффициента на последний день анализируемого периода значительно ниже нормативного значения (доля собственного капитала и долгосрочных обязательств в общей сумме капитала организации составляет **5%**).

С – до **0,03** увеличился коэффициент обеспеченности материальных запасов в течение анализируемого периода. по состоянию на 31.12.2021 значение коэффициента обеспеченности материальных запасов можно считать неудовлетворительным.

По коэффициенту краткосрочной задолженности видно, что величина краткосрочной кредиторской задолженности организации значительно превосходит величину долгосрочной задолженности (96% и 4% соответственно).

2.4. Ликвидность

Показатель ликвидности	Значение показателя		Изменение показателя (гр.3 - гр.2)	Расчет, рекомендованное значение
	31.12.2020	31.12.2021		
1. Коэффициент текущей (общей) ликвидности	–	1,05	+1,05	Отношение текущих активов к краткосрочным обязательствам. нормальное значение для данной отрасли: 1,8 и более.
2. Коэффициент быстрой (промежуточной) ликвидности	–	0,67	+0,67	Отношение ликвидных активов к краткосрочным обязательствам. нормальное значение: 1 и более.
3. Коэффициент абсолютной ликвидности	–	0,35	+0,35	Отношение высоколиквидных активов к краткосрочным обязательствам. нормальное значение: 0,2 и более.

[На конец периода] значение коэффициента текущей ликвидности (**1,05**) не соответствует норме. При этом следует отметить имевшую место положительную динамику – за весь рассматриваемый период коэффициент текущей ликвидности вырос на **1,05**.

Значение коэффициента быстрой (промежуточной) ликвидности также не соответствует норме – **0,67** при норме 1. Это означает, что у ОБЩЕСТВО С ОГРАНИЧЕННОЙ ОТВЕТСТВЕННОСТЬЮ "ТЕПЛОРЕСУРС" недостаточно активов, которые можно в сжатые сроки перевести в денежные средства, чтобы погасить краткосрочную кредиторскую задолженность.

Коэффициент абсолютной ликвидности имеет значение, соответствующее норме (**0,35**). При этом за весь анализируемый период коэффициент вырос на **0,35**.

3. Анализ эффективности деятельности организации

3.1. Обзор результатов деятельности

Основные финансовые результаты деятельности ОБЩЕСТВО С ОГРАНИЧЕННОЙ ОТВЕТСТВЕННОСТЬЮ "ТЕПЛОРЕСУРС" за последний год приведены ниже в таблице.

Как видно из "Отчета о финансовых результатах", за весь анализируемый период организация получила прибыль от продаж в размере **112** тыс. руб., что составило 2,7% от выручки.

убыток от прочих операций за год составил **10** тыс. руб.

Показатель	Значение показателя, тыс. руб.
	2021 г.
1. Выручка	4 176
2. Расходы по обычным видам деятельности	4 064
3. Прибыль (убыток) от продаж (1-2)	112
4. Прочие доходы и расходы, кроме процентов к уплате	-10
5. ЕВІТ (прибыль до уплаты процентов и налогов) (3+4)	102
6. Проценты к уплате	–
7. Налог на прибыль, изменение налоговых активов и прочее	-20
8. Чистая прибыль (убыток) (5-6+7)	82
Справочно: Совокупный финансовый результат периода	82
Изменение за период нераспределенной прибыли (непокрытого убытка) по данным бухгалтерского баланса (измен. стр. 1370)	82

3.2. Анализ рентабельности

Показатели рентабельности	Значения показателя (в %, или в копейках с рубля)
	2021 г.
1. Рентабельность продаж (величина прибыли от продаж в каждом рубле выручки). нормальное значение для данной отрасли: 4% и более.	2,7
2. Рентабельность продаж по ЕВІТ (величина прибыли от продаж до уплаты процентов и налогов в каждом рубле выручки).	2,4
3. Рентабельность продаж по чистой прибыли (величина чистой прибыли в каждом рубле выручки). нормальное значение для данной отрасли: 3% и более.	2

[За последний период] организация получила прибыль как от продаж, так и в целом от финансово-хозяйственной деятельности, что и обусловило положительные значения всех трех представленных в таблице показателей рентабельности.

[За последний период] организация по обычным видам деятельности получила прибыль в размере 2,7 копеек с каждого рубля выручки от реализации.

Показатель рентабельности, рассчитанный как отношение прибыли до процентов к уплате и налогообложения (ЕВІТ) к выручке организации, за последний год составил 2,4%. Это значит, что в каждом рубле выручки ОБЩЕСТВО С ОГРАНИЧЕННОЙ ОТВЕТСТВЕННОСТЬЮ "ТЕПЛОРЕСУРС" содержалось 2,4 коп. прибыли до налогообложения и процентов к уплате.

Рентабельность использования вложенного в предпринимательскую деятельность капитала представлена в следующей таблице.

Показатель рентабельности	Значение показателя, %	Расчет показателя
	2021 г.	
Рентабельность собственного капитала (ROE)	178,3	Отношение чистой прибыли к средней величине собственного капитала. нормальное значение для данной отрасли: не менее 18%.
Рентабельность активов (ROA)	1,6	Отношение чистой прибыли к средней стоимости активов. нормальное значение для данной отрасли: не менее 6%.
Прибыль на задействованный капитал (ROCE)	41,5	Отношение прибыли до уплаты процентов и налогов (ЕБИТ) к собственному капиталу и долгосрочным обязательствам.

[За последний период] каждый рубль собственного капитала ОБЩЕСТВО С ОГРАНИЧЕННОЙ ОТВЕТСТВЕННОСТЬЮ "ТЕПЛОРЕСУРС" принес 1,783 руб. чистой прибыли.

за период с 01.01.2021 по 31.12.2021 значение рентабельности активов (1,6%) не соответствует нормативу.

3.3. Деловая активность (оборачиваемость активов и обязательств)

Далее в таблице рассчитаны показатели оборачиваемости ряда активов, характеризующие скорость возврата авансированных на осуществление предпринимательской деятельности средств, а также показатель оборачиваемости кредиторской задолженности при расчетах с поставщиками и подрядчиками.

Показатель оборачиваемости	Значение в днях	Коэфф. 2021 г.
	2021 г.	
Оборачиваемость оборотных средств (отношение средней величины оборотных активов к среднесуточной выручке*; нормальное значение для данной отрасли: 139 и менее дн.)	445	0,8
Оборачиваемость запасов (отношение средней стоимости запасов к среднесуточной себестоимости проданных товаров; нормальное значение для данной отрасли: 19 и менее дн.)	127	2,9
Оборачиваемость дебиторской задолженности (отношение средней величины дебиторской задолженности к среднесуточной выручке; нормальное значение для данной отрасли: не более 68 дн.)	136	2,7
Оборачиваемость кредиторской задолженности (отношение средней величины кредиторской задолженности к среднесуточной выручке)	408	0,9
Оборачиваемость активов (отношение средней стоимости активов к среднесуточной выручке; нормальное значение для данной отрасли: 159 и менее дн.)	445	0,8
Оборачиваемость собственного капитала (отношение средней величины собственного капитала к среднесуточной выручке)	4	90,8

* Приведен расчет показателя в днях. Значение коэффициента равно отношению 365 к значению показателя в днях.

Оборачиваемость активов за весь анализируемый период показывает, что общество получает выручку, равную сумме всех имеющихся активов за 445 календарных дней. О размере материально-производственных запасов можно судить по следующему соотношению: требуется 127 дней, чтобы расходы по обычным видам деятельности составили величину среднегодового остатка запасов.

4. Выводы по результатам анализа

По результатам проведенного анализа выделены и сгруппированы по качественному признаку основные показатели финансового положения и результатов деятельности ОБЩЕСТВО С ОГРАНИЧЕННОЙ ОТВЕТСТВЕННОСТЬЮ "ТЕПЛОРЕСУРС" за год.

Анализ выявил следующие неудовлетворительные показатели финансового положения и результатов деятельности организации:

- коэффициент автономии имеет неудовлетворительное значение (0,01);
- на 31.12.2021 коэффициент обеспеченности собственными оборотными средствами имеет значение, не укладывающееся в норматив (0,01);
- ниже принятой нормы коэффициент текущей (общей) ликвидности;
- ниже принятой нормы коэффициент быстрой (промежуточной) ликвидности;
- низкая рентабельность активов (1,6% за период с 01.01.2021 по 31.12.2021).

Анализ выявил следующие показатели, исключительно хорошо характеризующие финансовое положение и результаты деятельности организации:

- чистые активы превышают уставный капитал, к тому же они увеличились за анализируемый период;
- коэффициент абсолютной ликвидности полностью соответствует нормативному значению;
- за последний год получена прибыль от продаж (112 тыс. руб.);
- прибыль от финансово-хозяйственной деятельности за 2021 год составила 82 тыс. руб.

Приведенные ниже 2 показателя финансового положения организации имеют критические значения:

- коэффициент покрытия инвестиций значительно ниже нормы (доля собственного капитала и долгосрочных обязательств в общей сумме капитала организации составляет 5% (нормальное значение для данной отрасли: не менее 65%);
- критическое финансовое положение по величине собственных оборотных средств.

Среди всех полученных в ходе анализа показателей имеется один, имеющий значение на границе нормативного – не в полной мере соблюдается нормальное соотношение активов по степени ликвидности и обязательств по сроку погашения.

Согласно проведенному анализу финансовое положение ОБЩЕСТВО С ОГРАНИЧЕННОЙ ОТВЕТСТВЕННОСТЬЮ "ТЕПЛОРЕСУРС" можно оценить как удовлетворительное – основные показатели укладывается в норматив или близки к нему. Финансовое состояние организации позволяет осуществлять эффективную финансово-хозяйственную деятельность, сохраняя возможность для привлечения необходимых кредитных ресурсов.