

Пояснительная записка к бухгалтерской отчетности

1. Сведения об организации

Наименование юридического лица:

ОТКРЫТОЕ АКЦИОНЕРНОЕ ОБЩЕСТВО "ПЕРВОМАЙСКИЕ ЛЕСОПРОМЫШЛЕННИКИ"

Идентификационный номер налогоплательщика (ИНН): 5224000207

Код причины постановки на учет (КПП): 522401001

Основным видом деятельности, который является преобладающим и имеет приоритетное значение для организации, является лесозаготовки (ОКВЭД 02.20).

2. Анализ финансового положения

2.1. Структура имущества и источники его формирования

Показатель	Значение показателя				Изменение за анализируемый период	
	в тыс. руб.		в % к валюте баланса		тыс. руб. (гр.3- гр.2)	± % ((гр.3- гр.2) : гр.2)
	31.12.2020	31.12.2021	на начало анализируемого периода (31.12.2020)	на конец анализируемого периода (31.12.2021)		
Актив						
Внеоборотные активы	–	–	–	–	–	–
Оборотные	342	26	100	100	-316	-92,4
Пассив						
Собственный капитал	337	26	98,5	100	-311	-92,3
Долгосрочные обязательства	–	–	–	–	–	–
Краткосрочные обязательства	5	–	1,5	–	-5	-100
Валюта баланса	342	26	100	100	-316	-92,4

* Без доходов будущих периодов, включенных в собственный капитал.

Активы на 31.12.2021 характеризуются отсутствием внеоборотных средств при 100% текущих активов. Активы организации за весь период значительно уменьшились (на 92,4%). При этом собственный капитал организации изменился практически пропорционально активам организации (уменьшился на 311 тыс. руб.).

Снижение активов организации связано, в основном, со снижением показателя по строке "денежные средства и денежные эквиваленты" на 311 тыс. руб. (или 98,4% вклада в снижение активов).

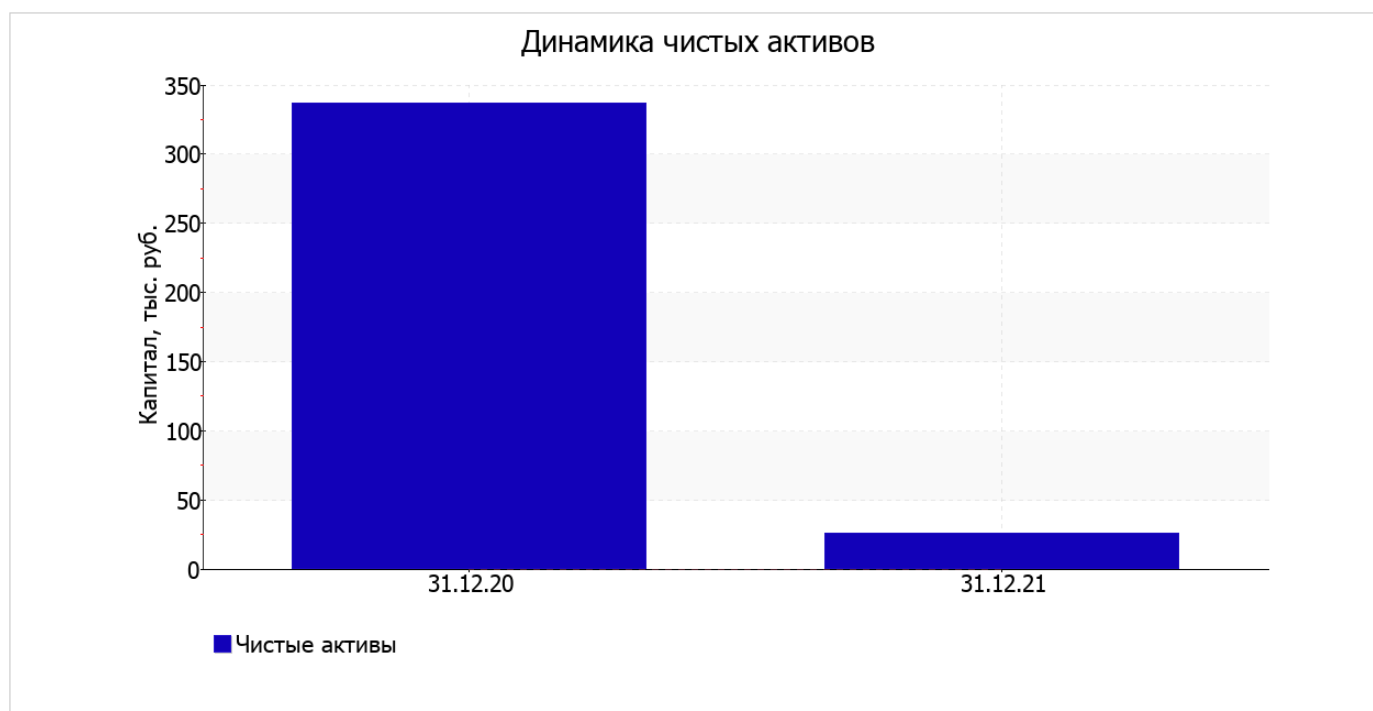
Одновременно, в пассиве баланса наибольшее снижение произошло по строке "капитал и резервы" (-311 тыс. руб., или 98,4% вклада в снижение пассивов организации в течение анализируемого периода).

на последний день анализируемого периода (31.12.2021) собственный капитал организации составил 26 тыс. руб. изменение собственного капитала за последний год составило -311 тыс. руб.

2.2. Оценка стоимости чистых активов организации

Показатель	Значение показателя				Изменение	
	в тыс. руб.		в % к валюте баланса		тыс. руб. (гр.3-гр.2)	± % ((гр.3-гр.2) : гр.2)
	31.12.2020	31.12.2021	на начало анализируемого периода (31.12.2020)	на конец анализируемого периода (31.12.2021)		
1. Чистые активы	337	26	98,5	100	-311	-92,3

Имеющаяся величина чистых активов положительно характеризует финансовое положение, полностью удовлетворяя требованиям нормативных актов к величине чистых активов организации. При этом, определив текущее состояние показателя, следует отметить снижение чистых активов на 92,3% за последний год. Несмотря на нормальную относительно уставного капитала величину чистых активов, их дальнейшее снижение может привести к ухудшению данного соотношения. На следующем графике наглядно представлена динамика чистых активов.



2.3. Анализ финансовой устойчивости организации

2.3.1. Основные показатели финансовой устойчивости организации

Показатель	Значение показателя		Изменение показателя (гр.3-гр.2)	Описание показателя и его нормативное значение
	31.12.2020	31.12.2021		
Коэффициент автономии	0,99	1	+0,01	Отношение собственного капитала к общей сумме капитала. нормальное значение: не менее 0,45 (оптимальное 0,55-0,7).
Коэффициент обеспеченности собственными оборотными средствами	0,99	1	+0,01	Отношение собственных оборотных средств к оборотным активам. нормальное значение: 0,1 и более.
Коэффициент покрытия инвестиций	0,99	1	+0,01	Отношение собственного капитала и долгосрочных обязательств к общей сумме капитала. нормальное значение: 0,75 и более.
Коэффициент обеспеченности запасов	–	–	–	Отношение собственных оборотных средств к стоимости запасов. нормальное значение: 0,5 и более.
Коэффициент краткосрочной задолженности	1	–	-1	Отношение краткосрочной задолженности к общей сумме задолженности.

Коэффициент автономии организации на последний день анализируемого периода составил 1. Данный коэффициент характеризует степень зависимости организации от заемного капитала. Полученное здесь значение говорит о неоправданно высокой доли собственного капитала (100%) в общем капитале; организация слишком осторожно относится к привлечению заемных денежных средств. за весь рассматриваемый период отмечен незначительный рост коэффициента автономии.

коэффициент обеспеченности собственными оборотными средствами на последний день анализируемого периода равнялся 1. коэффициент обеспеченности собственными оборотными средствами за последний год незначительно вырос. по состоянию на 31.12.2021 значение коэффициента можно характеризовать как исключительно хорошее.

за год коэффициент покрытия инвестиций практически не изменился, составив 1 (+0,01). Значение коэффициента на последний день анализируемого периода (31.12.2021) вполне соответствует норме.

2.4. Ликвидность

Показатель ликвидности	Значение показателя		Изменение показателя (гр.3 - гр.2)	Расчет, рекомендованное значение
	31.12.2020	31.12.2021		
Коэффициент текущей (общей) ликвидности	68,4	–	-68,4	Отношение текущих активов к краткосрочным обязательствам. нормальное значение для данной отрасли: 1,7 и более.
Коэффициент абсолютной ликвидности	67,4	–	-67,4	Отношение денежных средств и их эквивалентов к краткосрочным обязательствам. нормальное значение для данной отрасли: не менее 0,15.

[На конец периода] при норме 1,7 коэффициент текущей (общей) ликвидности имеет значение –. Несмотря на это следует отметить, что за весь рассматриваемый период коэффициент текущей ликвидности снизился на -68,4.

Второй коэффициент, характеризующий способность организации погасить всю или часть краткосрочной задолженности за счет денежных средств и их эквивалентов, имеет значение, соответствующее допустимому (-). При этом за весь анализируемый период имело место ухудшение значения показателя – коэффициент снизился на **-67,4**.

3. Анализ эффективности деятельности организации

3.1. Обзор результатов деятельности

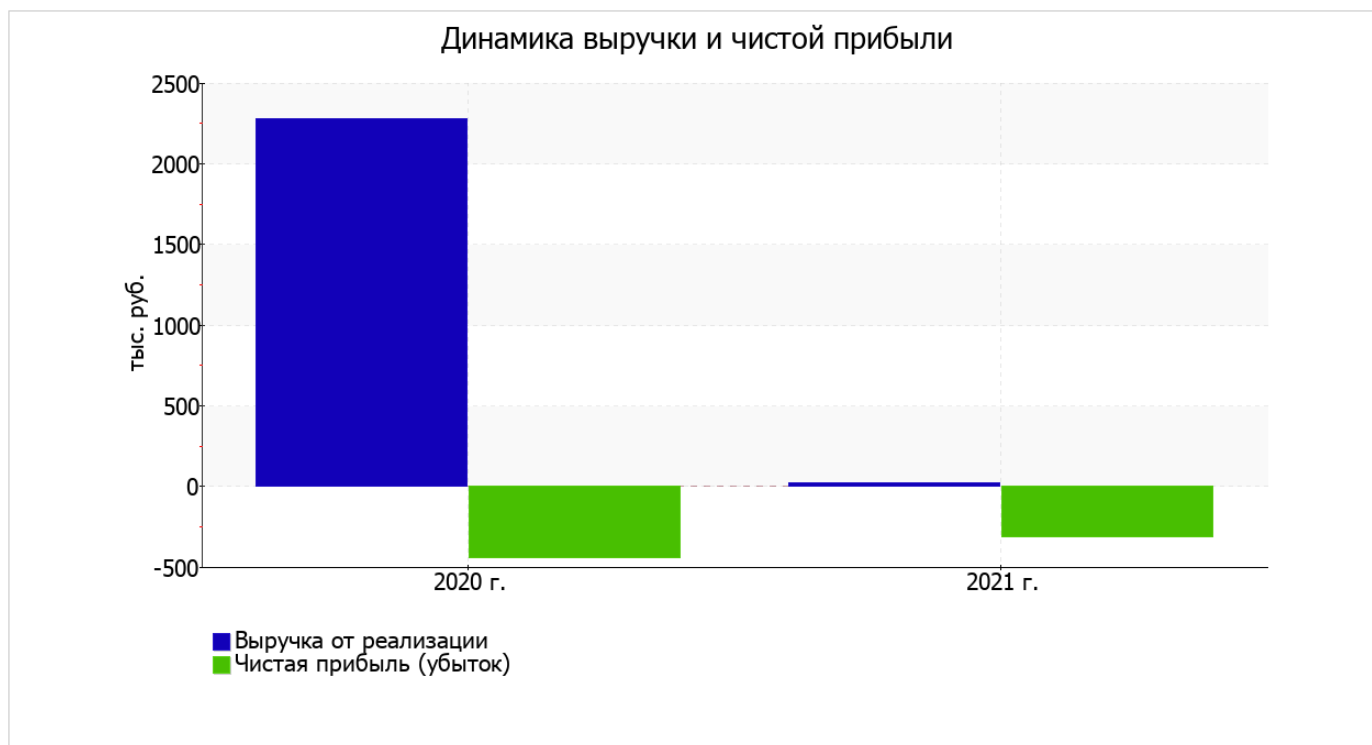
В приведенной ниже таблице обобщены основные финансовые результаты деятельности ОТКРЫТОЕ АКЦИОНЕРНОЕ ОБЩЕСТВО "ПЕРВОМАЙСКИЕ ЛЕСОПРОМЫШЛЕННИКИ" за весь анализируемый период и аналогичный период прошлого года.

Как видно из "Отчета о финансовых результатах", за весь анализируемый период организация получила убыток от продаж в размере **311** тыс. руб., что составило 1 555,0% от выручки. По сравнению с аналогичным периодом прошлого года убыток от продаж снизился на **1 107** тыс. руб., или на **78,1**%.

По сравнению с прошлым периодом в текущем уменьшилась как выручка от продаж, так и расходы по обычной деятельности (на **2 256** и **3 363** тыс. руб. соответственно). Причем в процентном отношении изменение выручки (**-99,1**%) опережает изменение расходов (**-91**%)

Показатель	Значение показателя, тыс. руб.		Изменение показателя		Средне- годовая величина, тыс. руб.
	2020 г.	2021 г.	тыс. руб. (гр.3 - гр.2)	± % ((3-2) : 2)	
1. Выручка	2 276	20	-2 256	-99,1	1 148
2. Расходы по обычным видам деятельности	3 694	331	-3 363	-91	2 013
3. Прибыль (убыток) от продаж (1-2)	-1 418	-311	+1 107	↑	-865
4. Прочие доходы и расходы, кроме процентов к уплате	976	–	-976	-100	488
5. ЕВІТ (прибыль до уплаты процентов и налогов) (3+4)	-442	-311	+131	↑	-377
6. Проценты к уплате	–	–	–	–	–
7. Налоги на прибыль (доходы)	–	–	–	–	–
8. Чистая прибыль (убыток) (5-6-7)	-442	-311	+131	↑	-377

Ниже на графике наглядно представлено изменение выручки и прибыли ОТКРЫТОЕ АКЦИОНЕРНОЕ ОБЩЕСТВО "ПЕРВОМАЙСКИЕ ЛЕСОПРОМЫШЛЕННИКИ" в течение всего анализируемого периода.



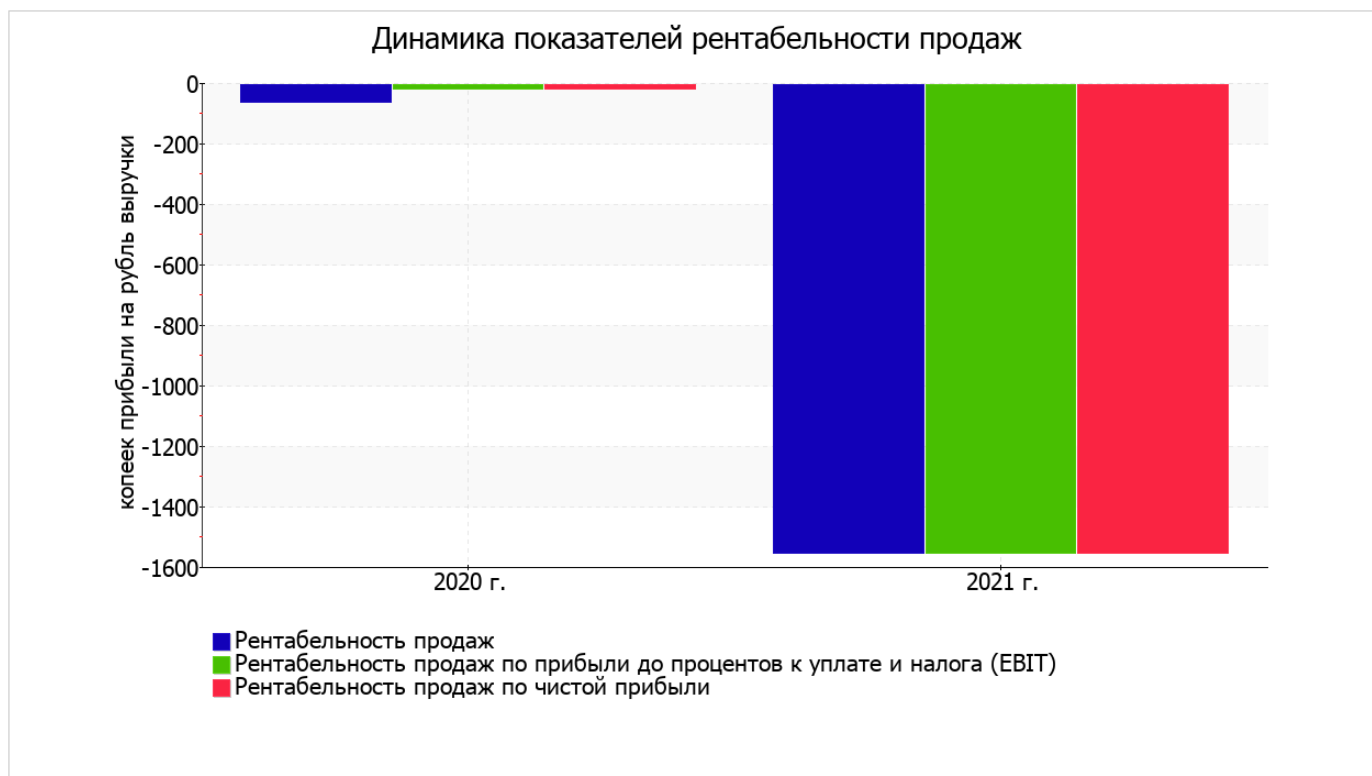
3.2. Анализ рентабельности

Показатели рентабельности	Значения показателя (в %, или в копейках с рубля)		Изменение показателя	
	2020 г.	2021 г.	коп., (гр.3 - гр.2)	± % ((3- 2) : 2)
1. Рентабельность продаж (величина прибыли от продаж в каждом рубле выручки). нормальное значение для данной отрасли: 5% и более.	-62,3	-1 555,0	-1 492,7	↓
2. Рентабельность продаж по ЕВІТ (величина прибыли от продаж до уплаты процентов и налогов в каждом рубле выручки).	-19,4	-1 555,0	-1 535,6	↓
3. Рентабельность продаж по чистой прибыли (величина чистой прибыли в каждом рубле выручки). нормальное значение для данной отрасли: 3% и более.	-19,4	-1 555,0	-1 535,6	↓

[За последний период] организация получила убыток как от продаж, так и в целом от финансово-хозяйственной деятельности, что и обусловило отрицательные значения всех трех представленных в таблице показателей рентабельности за данный период.

Рентабельность продаж за последний год составила **-1 555,0%**. При этом имеет место отрицательная динамика рентабельности продаж по сравнению с данным показателем за аналогичный период года, предшествующего отчетному, (**-1 492,7%**).

Показатель рентабельности, рассчитанный как отношение прибыли до процентов к уплате и налогообложения (ЕВІТ) к выручке организации, за период с 01.01.2021 по 31.12.2021 составил **-1 555,0%**. То есть в каждом рубле выручки ОТКРЫТОЕ АКЦИОНЕРНОЕ ОБЩЕСТВО "ПЕРВОМАЙСКИЕ ЛЕСОПРОМЫШЛЕННИКИ" содержалось **-1 555,0** коп. убытка до налогообложения и процентов к уплате.



Рентабельность использования вложенного в предпринимательскую деятельность капитала представлена в следующей таблице.

Показатель рентабельности	Значение показателя, %	Расчет показателя
	2021 г.	
Рентабельность собственного капитала (ROE)	-171,3	Отношение чистой прибыли к средней величине собственного капитала. нормальное значение для данной отрасли: 13% и более.
Рентабельность активов (ROA)	-169	Отношение чистой прибыли к средней стоимости активов. нормальное значение для данной отрасли: 6% и более.
Прибыль на задействованный капитал (ROCE)	-171,3	Отношение прибыли до уплаты процентов и налогов (ЕВИТ) к собственному капиталу и долгосрочным обязательствам.

[За последний период] каждый рубль собственного капитала ОТКРЫТОЕ АКЦИОНЕРНОЕ ОБЩЕСТВО "ПЕРВОМАЙСКИЕ ЛЕСОПРОМЫШЛЕННИКИ" обеспечил **1,713** руб. убытка.

за последний год значение рентабельности активов, равное **-169%**, можно считать критическим.

3.3. Расчет показателей деловой активности (оборачиваемости)

В следующей таблице рассчитаны показатели оборачиваемости ряда активов, характеризующие скорость возврата вложенных в предпринимательскую деятельность средств, а также показатель оборачиваемости кредиторской задолженности при расчетах с поставщиками и подрядчиками.

Показатель оборачиваемости	Значение в днях	Коэфф. 2021 г.
	2021 г.	
Оборачиваемость оборотных средств (отношение средней величины оборотных активов к среднедневной выручке*; нормальное значение для данной отрасли: 131 и менее дн.)	3 358	0,1
Оборачиваемость запасов (отношение средней стоимости запасов к среднедневной себестоимости проданных товаров; нормальное значение для данной отрасли: 32 и менее дн.)	–	–
Оборачиваемость кредиторской задолженности (отношение средней величины кредиторской задолженности к среднедневной выручке)	46	8
Оборачиваемость активов (отношение средней стоимости активов к среднедневной выручке; нормальное значение для данной отрасли: 205 и менее дн.)	3 358	0,1
Оборачиваемость собственного капитала (отношение средней величины собственного капитала к среднедневной выручке)	3 312	0,1

* Приведен расчет показателя в днях. Значение коэффициента равно отношению 365 к значению показателя в днях.

Оборачиваемость активов за весь рассматриваемый период показывает, что организация получает выручку, равную сумме всех имеющихся активов за 3358 календарных дней (т.е. 9 лет).

4. Выводы по результатам анализа

Ниже по качественному признаку обобщены важнейшие показатели финансового положения (по состоянию на последний день анализируемого периода) и результаты деятельности ОТКРЫТОЕ АКЦИОНЕРНОЕ ОБЩЕСТВО "ПЕРВОМАЙСКИЕ ЛЕСОПРОМЫШЛЕННИКИ" за весь анализируемый период.

С исключительно хорошей стороны финансовое положение организации характеризуют такие показатели:

- коэффициент обеспеченности собственными оборотными средствами демонстрирует исключительно хорошее значение – 1;
- коэффициент покрытия инвестиций имеет хорошее значение (доля собственного капитала и долгосрочных обязательств составляет 100% от общего капитала организации);
- абсолютная финансовая устойчивость по величине излишка собственных оборотных средств.

Среди неудовлетворительных показателей финансового положения и результатов деятельности организации можно выделить следующие:

- изменение собственного капитала практически соответствует общему изменению активов ОТКРЫТОЕ АКЦИОНЕРНОЕ ОБЩЕСТВО "ПЕРВОМАЙСКИЕ ЛЕСОПРОМЫШЛЕННИКИ";
- за последний год получен убыток от продаж (-311 тыс. руб.), хотя и наблюдалась положительная динамика по сравнению с аналогичным периодом прошлого года (+1 107 тыс. руб.);
- убыток от финансово-хозяйственной деятельности за 2021 год составил -311 тыс. руб. (+131 тыс. руб. по сравнению с аналогичным периодом прошлого года).

Среди показателей, положительно характеризующих финансовое положение организации, можно выделить следующие:

- доля собственного капитала неоправданно высока (100%);
- чистые активы превышают уставный капитал, однако за весь анализируемый период произошло снижение величины чистых активов.

С критической стороны результаты деятельности организации характеризуют такие показатели:

- падение рентабельности продаж (-1 492,7 процентных пункта от рентабельности -62,3% за аналогичный период года, предшествующего отчётному);
- ухудшение финансового результата до процентов к уплате и налогообложения (ЕВІТ) на рубль выручки организации (-1 535,6 коп. от данного показателя за аналогичный период года, предшествующего отчётному).

Согласно проведенному анализу финансовое положение ОТКРЫТОЕ АКЦИОНЕРНОЕ ОБЩЕСТВО "ПЕРВОМАЙСКИЕ ЛЕСОПРОМЫШЛЕННИКИ" можно оценить как удовлетворительное – основные показатели укладывается в нормативные значения, либо близки к нормативу. Финансовое состояние организации позволяет осуществлять эффективную финансово-хозяйственную деятельность, сохраняя возможность для привлечения необходимых кредитных ресурсов.