

Пояснительная записка к бухгалтерской отчетности

1. Сведения об организации

Наименование юридического лица:

АНО ДПО "ВЕРТОЛЕТНЫЙ УЧЕБНЫЙ ЦЕНТР"

Идентификационный номер налогоплательщика (ИНН): 5027999117

Код причины постановки на учет (КПП): 502701001

Основным видом деятельности, который является преобладающим и имеет приоритетное значение для организации, является деятельность по дополнительному профессиональному образованию прочая, не включенная в другие группировки (ОКВЭД 85.42.9).

2. Анализ финансового положения АНО ДПО "ВЕРТОЛЕТНЫЙ УЧЕБНЫЙ ЦЕНТР"

2.1. Структура имущества и источники его формирования

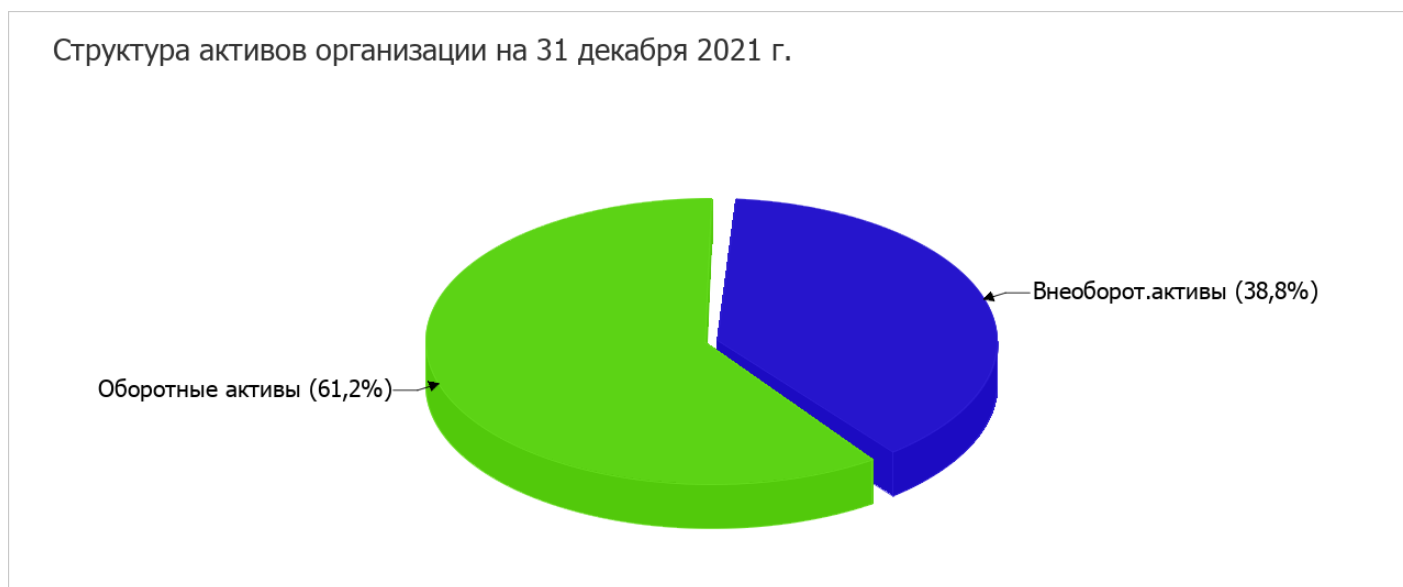
Показатель	Значение показателя				Изменение за анализируемый период	
	в тыс. руб.		в % к валюте баланса		тыс. руб. (гр.3- гр.2)	± % ((гр.3- гр.2) : гр.2)
	31.12.2020	31.12.2021	на начало анализируемого периода (31.12.2020)	на конец анализируемого периода (31.12.2021)		
Актив						
1. Внеоборотные активы	40 637	40 637	38,5	38,8	-	-
в том числе: основные средства	-	-	-	-	-	-
нематериальные активы	-	-	-	-	-	-
2. Оборотные, всего	64 910	64 201	61,5	61,2	-709	-1,1
в том числе: запасы	-	-	-	-	-	-
дебиторская задолженность	7	14	<0,1	<0,1	+7	+100
денежные средства и краткосрочные финансовые вложения	64 903	64 187	61,5	61,2	-716	-1,1
Пассив						
1. Собственный капитал	105 480	104 771	99,9	99,9	-709	-0,7
2. Долгосрочные обязательства, всего	-	-	-	-	-	-
в том числе: заемные средства	-	-	-	-	-	-

Показатель	Значение показателя				Изменение за анализируемый период	
	в тыс. руб.		в % к валюте баланса		тыс. руб. (гр.3- гр.2)	± % ((гр.3- гр.2) : гр.2)
	31.12.2020	31.12.2021	на начало анализируемого периода (31.12.2020)	на конец анализируемого периода (31.12.2021)		
3. Краткосрочные обязательства*, всего	67	67	0,1	0,1	-	-
в том числе: заемные средства	-	-	-	-	-	-
Валюта баланса	105 547	104 838	100	100	-709	-0,7

* Без доходов будущих периодов, возникших в связи с безвозмездным получением имущества и государственной помощи, включенных в собственный капитал.

Структура активов организации на 31.12.2021 характеризуется таким соотношением: 38,8% внеоборотных активов и 61,2% текущих. Активы организации за весь анализируемый период практически не изменились. При этом собственный капитал организации изменился практически пропорционально активам организации (уменьшился на 709 тыс. руб.).

На диаграмме ниже представлена структура активов организации в разрезе основных групп:



Снижение активов организации связано со снижением показателя по строке "денежные средства и денежные эквиваленты" на 716 тыс. руб. (или 100% вклада в снижение активов).

Одновременно, в пассиве баланса снижение произошло по строке "нераспределенная прибыль (непокрытый убыток)" (-709 тыс. руб., или 100% вклада в снижение пассивов организации за весь анализируемый период).

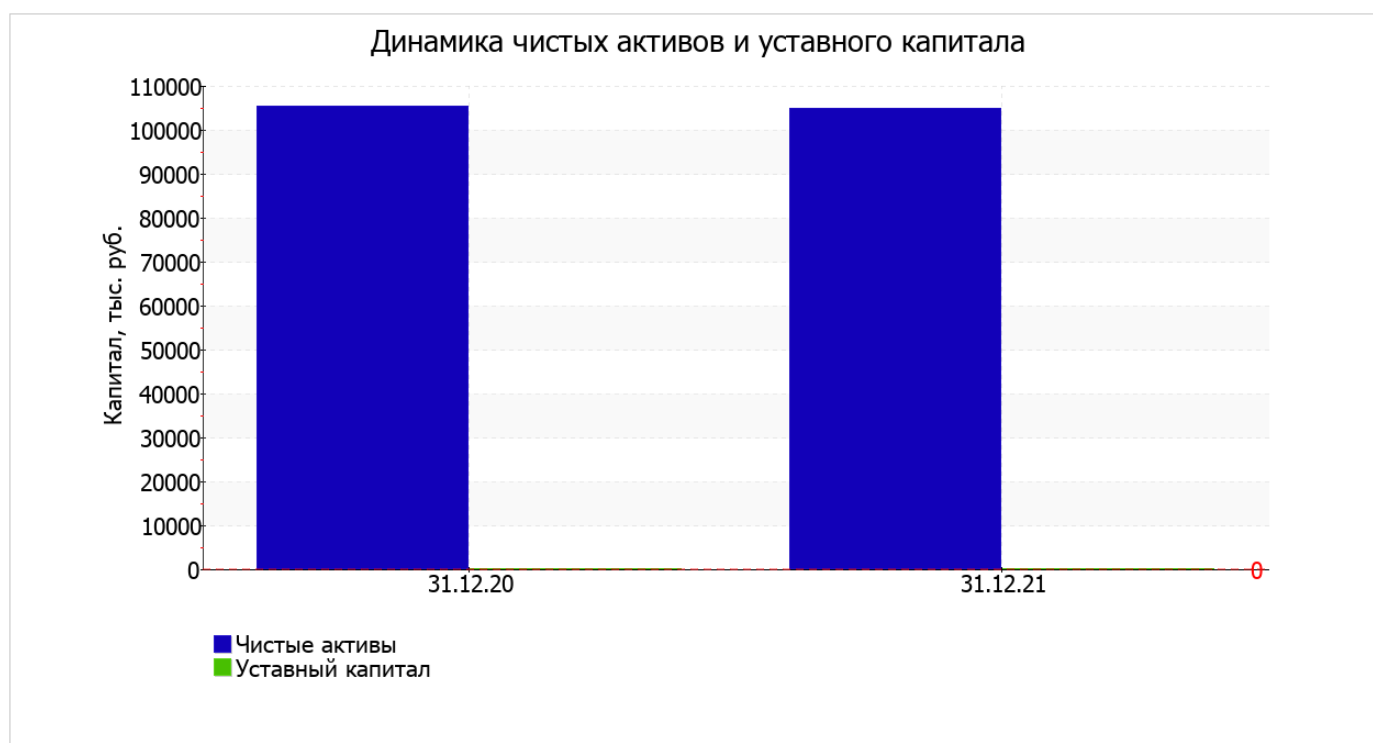
Среди положительно изменившихся статей баланса можно выделить "дебиторская задолженность" в активе (+7 тыс. руб.).

на последний день анализируемого периода (31.12.2021) собственный капитал организации равнялся 104 771,0 тыс. руб., что незначительно меньше, чем на первый день анализируемого периода.

2.2. Чистые активы организации

Показатель	Значение показателя				Изменение	
	в тыс. руб.		в % к валюте баланса		тыс. руб. (гр.3-гр.2)	± % ((гр.3-гр.2) : гр.2)
	31.12.2020	31.12.2021	на начало анализируемого периода (31.12.2020)	на конец анализируемого периода (31.12.2021)		
1. Чистые активы	105 480	104 771	99,9	99,9	-709	-0,7
2. Уставный капитал	-	-	-	-	-	-
3. Превышение чистых активов над уставным капиталом (стр.1-стр.2)	105 480	104 771	99,9	99,9	-709	-0,7

Имеющаяся величина чистых активов положительно характеризует финансовое положение, полностью удовлетворяя требованиям нормативных актов к величине чистых активов организации. Однако необходимо отметить снижение чистых активов на 0,7% за весь рассматриваемый период. На следующем графике наглядно представлена динамика чистых активов и уставного капитала организации.



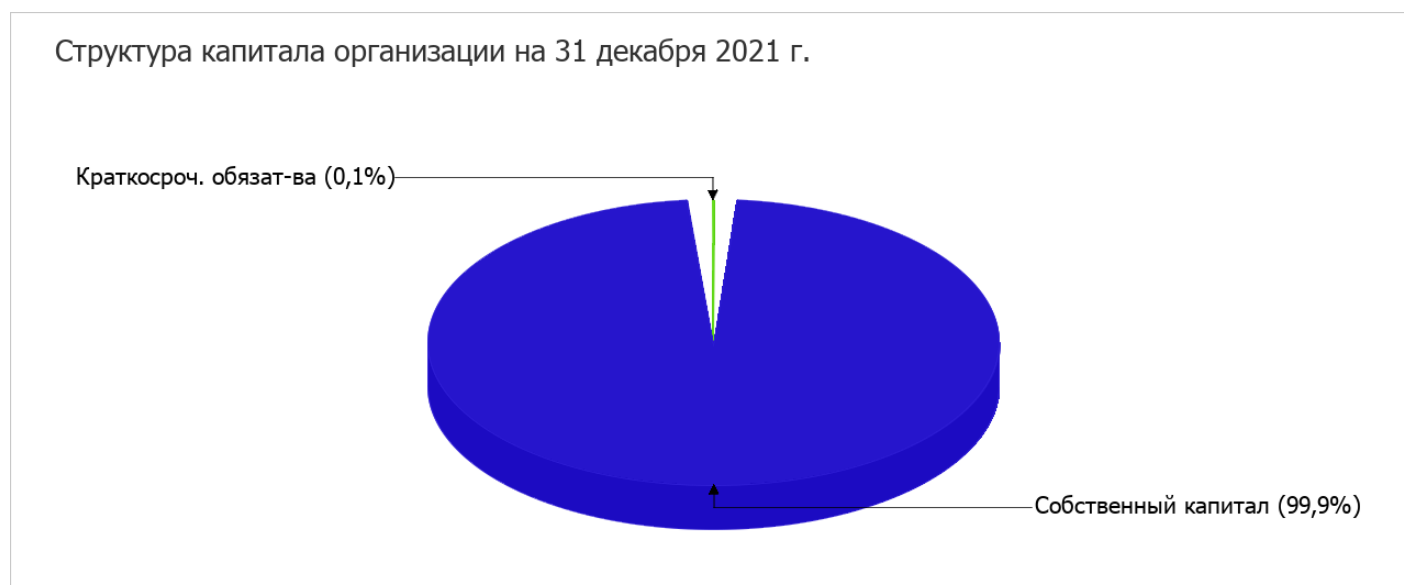
2.3. Анализ финансовой устойчивости организации

2.3.1. Основные показатели финансовой устойчивости организации

Показатель	Значение показателя		Изменение показателя (гр.3-гр.2)	Описание показателя и его нормативное значение
	31.12.2020	31.12.2021		
Коэффициент автономии	1	1	–	Отношение собственного капитала к общей сумме капитала. нормальное значение для данной отрасли: 0,55 и более (оптимальное 0,65-0,75).
Коэффициент обеспеченности собственными оборотными средствами	1	1	–	Отношение собственных оборотных средств к оборотным активам. нормальное значение: не менее 0,1.
Коэффициент покрытия инвестиций	1	1	–	Отношение собственного капитала и долгосрочных обязательств к общей сумме капитала. нормальное значение: не менее 0,75.
Коэффициент маневренности собственного капитала	0,61	0,61	–	Отношение собственных оборотных средств к источникам собственных средств. нормальное значение для данной отрасли: не менее 0,15.
Коэффициент обеспеченности запасов	–	–	–	Отношение собственных оборотных средств к стоимости запасов. нормальное значение: 0,5 и более.
Коэффициент краткосрочной задолженности	1	1	–	Отношение краткосрочной задолженности к общей сумме задолженности.

Коэффициент автономии организации на 31.12.2021 составил 1. Полученное значение говорит о неоправданно высокой доли собственного капитала (100%) в общем капитале; организация слишком осторожно относится к привлечению заемных денежных средств. в течение анализируемого периода коэффициент автономии несущественно уменьшился.

Структура капитала организации представлена ниже на диаграмме: Следует отметить, что долгосрочные обязательства не нашли отражение на диаграмме ввиду их отсутствия.



за весь рассматриваемый период имело место незначительное уменьшение коэффициента обеспеченности собственными оборотными средствами – до 1. на 31.12.2021 значение коэффициента можно характеризовать как полностью укладывающееся в норму.

коэффициент покрытия инвестиций за весь анализируемый период снизился всего лишь менее чем на 0,01, до 1. Значение коэффициента на 31 декабря 2021 г. полностью соответствует нормативному значению (доля собственного капитала и долгосрочных обязательств в общей сумме капитала организации составляет 100%).

Коэффициент краткосрочной задолженности организации показывает на отсутствие долгосрочной задолженности при 100% краткосрочной.

2.4. Ликвидность

Показатель ликвидности	Значение показателя		Изменение показателя (гр.3 - гр.2)	Расчет, рекомендованное значение
	31.12.2020	31.12.2021		
1. Коэффициент текущей (общей) ликвидности	968,81	958,22	-10,59	Отношение текущих активов к краткосрочным обязательствам. нормальное значение: не менее 2.
2. Коэффициент быстрой (промежуточной) ликвидности	968,81	958,22	-10,59	Отношение ликвидных активов к краткосрочным обязательствам. нормальное значение: не менее 1.
3. Коэффициент абсолютной ликвидности	968,7	958,01	-10,69	Отношение высоколиквидных активов к краткосрочным обязательствам. нормальное значение: 0,2 и более.

[На конец периода] при норме 2 коэффициент текущей (общей) ликвидности имеет значение 958,22. В тоже время за весь анализируемый период коэффициент текущей ликвидности снизился на -10,59.

Для коэффициента быстрой ликвидности нормативным значением является 1. В данном случае его значение составило 958,22. Это говорит о наличии у организации ликвидных активов, которыми можно погасить наиболее срочные обязательства.

Соответствующим норме оказался коэффициент абсолютной ликвидности (958,01 при норме 0,2). В тоже время за весь анализируемый период коэффициент абсолютной ликвидности снизился на -10,69.

3. Анализ эффективности деятельности организации

3.1. Обзор результатов деятельности

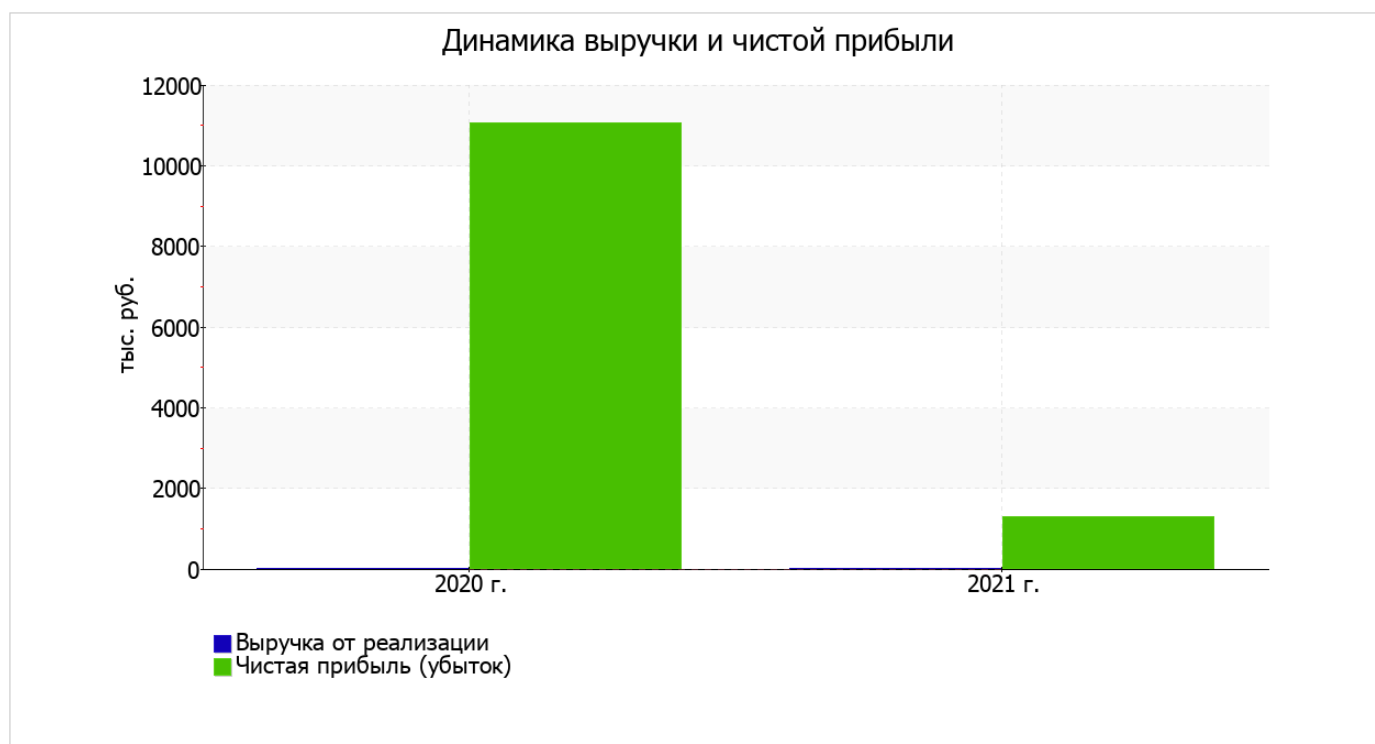
В приведенной ниже таблице обобщены основные финансовые результаты деятельности АНО ДПО "ВЕРТОЛЕТНЫЙ УЧЕБНЫЙ ЦЕНТР" за год и аналогичный период прошлого года.

Как видно из "Отчета о финансовых результатах", в течение анализируемого периода организация не имела операций по обычными видами деятельности, и финансовый результат формируют лишь прочие доходы-расходы.

прибыль от прочих операций за весь рассматриваемый период составила 1 306 тыс. руб., что на 9 756 тыс. руб. (88,2%) меньше, чем прибыль за аналогичный период прошлого года.

Показатель	Значение показателя, тыс. руб.		Изменение показателя		Средне- годовая величина, тыс. руб.
	2020 г.	2021 г.	тыс. руб. (гр.3 - гр.2)	± % ((3-2) : 2)	
1. Выручка	-	-	-	-	-
2. Расходы по обычным видам деятельности	-	-	-	-	-
3. Прибыль (убыток) от продаж (1-2)	-	-	-	-	-
4. Прочие доходы и расходы, кроме процентов к уплате	11 062	1 306	-9 756	-88,2	6 184
5. ЕВІТ (прибыль до уплаты процентов и налогов) (3+4)	11 062	1 306	-9 756	-88,2	6 184
6. Проценты к уплате	-	-	-	-	-
7. Налог на прибыль, изменение налоговых активов и прочее	-	-	-	-	-
8. Чистая прибыль (убыток) (5-6+7)	11 062	1 306	-9 756	-88,2	6 184
Справочно: Совокупный финансовый результат периода	11 062	1 306	-9 756	-88,2	6 184
Изменение за период нераспределенной прибыли (непокрытого убытка) по данным бухгалтерского баланса (измен. стр. 1370)	x	-709	x	x	x

Изменение выручки наглядно представлено ниже на графике.



3.2. Анализ рентабельности

Показатели рентабельности	Значения показателя (в %, или в копейках с рубля)		Изменение показателя	
	2020 г.	2021 г.	коп., (гр.3 - гр.2)	± % ((3-2) : 2)
1. Рентабельность продаж (величина прибыли от продаж в каждом рубле выручки). нормальное значение для данной отрасли: 7% и более.	-	-	-	-
2. Рентабельность продаж по ЕБИТ (величина прибыли от продаж до уплаты процентов и налогов в каждом рубле выручки).	-	-	-	-
3. Рентабельность продаж по чистой прибыли (величина чистой прибыли в каждом рубле выручки). нормальное значение для данной отрасли: 5% и более.	-	-	-	-

В следующей таблице представлена рентабельность использования вложенного в предпринимательскую деятельность капитала.

Показатель рентабельности	Значение показателя, %	Расчет показателя
	2021 г.	
Рентабельность собственного капитала (ROE)	1,2	Отношение чистой прибыли к средней величине собственного капитала. нормальное значение: не менее 18%.
Рентабельность активов (ROA)	1,2	Отношение чистой прибыли к средней стоимости активов. нормальное значение: не менее 12%.
Прибыль на задействованный капитал (ROCE)	1,2	Отношение прибыли до уплаты процентов и налогов (ЕБИТ) к собственному капиталу и долгосрочным обязательствам.

[За последний период] каждый рубль собственного капитала организации обеспечил чистую прибыль в размере **0,012** руб.

за последний год значение рентабельности активов (1,2%) можно считать неудовлетворительным.

3.3. Деловая активность (оборачиваемость активов и обязательств)

В следующей таблице рассчитаны показатели оборачиваемости ряда активов, характеризующие скорость возврата вложенных в предпринимательскую деятельность средств, а также показатель оборачиваемости кредиторской задолженности при расчетах с поставщиками и подрядчиками.

Показатель оборачиваемости	Значение в днях	Коэфф. 2021 г.
	2021 г.	
Оборачиваемость оборотных средств (отношение средней величины оборотных активов к среднедневной выручке*; нормальное значение для данной отрасли: 65 и менее дн.)	-	-
Оборачиваемость запасов (отношение средней стоимости запасов к среднедневной себестоимости проданных товаров; нормальное значение для данной отрасли: 4 и менее дн.)	-	-

Показатель оборачиваемости	Значение в днях	Коэфф. 2021 г.
	2021 г.	
Оборачиваемость дебиторской задолженности (отношение средней величины дебиторской задолженности к среднедневной выручке; нормальное значение для данной отрасли: не более 20 дн.)	–	–
Оборачиваемость кредиторской задолженности (отношение средней величины кредиторской задолженности к среднедневной выручке)	–	–
Оборачиваемость активов (отношение средней стоимости активов к среднедневной выручке; нормальное значение для данной отрасли: 108 и менее дн.)	–	–
Оборачиваемость собственного капитала (отношение средней величины собственного капитала к среднедневной выручке)	–	–

* Приведен расчет показателя в днях. Значение коэффициента равно отношению 365 к значению показателя в днях.

4. Выводы по результатам анализа

Ниже обобщены ключевые финансовые показатели АНО ДПО "ВЕРТОЛЕТНЫЙ УЧЕБНЫЙ ЦЕНТР".

Среди показателей, имеющих исключительно хорошие значения, можно выделить следующие:

- коэффициент обеспеченности собственными оборотными средствами на 31 декабря 2021 г. демонстрирует исключительно хорошее значение, равное **1**;
- полностью соответствует нормальному значению коэффициент текущей (общей) ликвидности;
- коэффициент быстрой (промежуточной) ликвидности полностью соответствует нормальному значению;
- коэффициент абсолютной ликвидности полностью соответствует нормальному значению;
- идеальное соотношение активов по степени ликвидности и обязательств по сроку погашения;
- коэффициент покрытия инвестиций имеет хорошее значение (доля собственного капитала и долгосрочных обязательств составляет **100%** от общего капитала организации);
- абсолютная финансовая устойчивость по величине излишка собственных оборотных средств.

В ходе анализа были получены следующие положительные показатели финансового положения и результатов деятельности организации:

- доля собственного капитала неоправданно высока (**100%**);
- чистые активы превышают уставный капитал, однако за весь анализируемый период произошло снижение их величины;
- прибыль от финансово-хозяйственной деятельности за последний год составила **1 306** тыс. руб.

Среди показателей финансового положения и результатов деятельности организации, имеющих нормальные или близкие к нормальным значения, можно выделить такие:

- изменение собственного капитала практически соответствует общему изменению активов организации;
- финансовый результат от продаж за весь анализируемый период равен нулю.

Негативно результаты деятельности организации характеризует следующий показатель – недостаточная рентабельность активов (**1,2%** за последний год).

Анализ основных показателей свидетельствует о положительном финансовом состоянии АНО ДПО "ВЕРТОЛЕТНЫЙ УЧЕБНЫЙ ЦЕНТР", возможности отвечать по своим обязательствам. Финансовое состояние организации позволяют использовать не только внутренние ресурсы, но и привлекать заемные средства.