

Пояснительная записка к бухгалтерской отчетности

1. Сведения об организации

Наименование юридического лица:

Общество с ограниченной ответственностью "Уров-Золото"

Идентификационный номер налогоплательщика (ИНН): 7514003161

Код причины постановки на учет (КПП): 751401001

Основным видом деятельности, который является преобладающим и имеет приоритетное значение для организации, является подготовка участка к разработке и добыче полезных ископаемых, за исключением нефтяных и газовых участков (ОКВЭД 43.12.4).

2. Анализ финансового положения

2.1. Структура имущества и источники его формирования

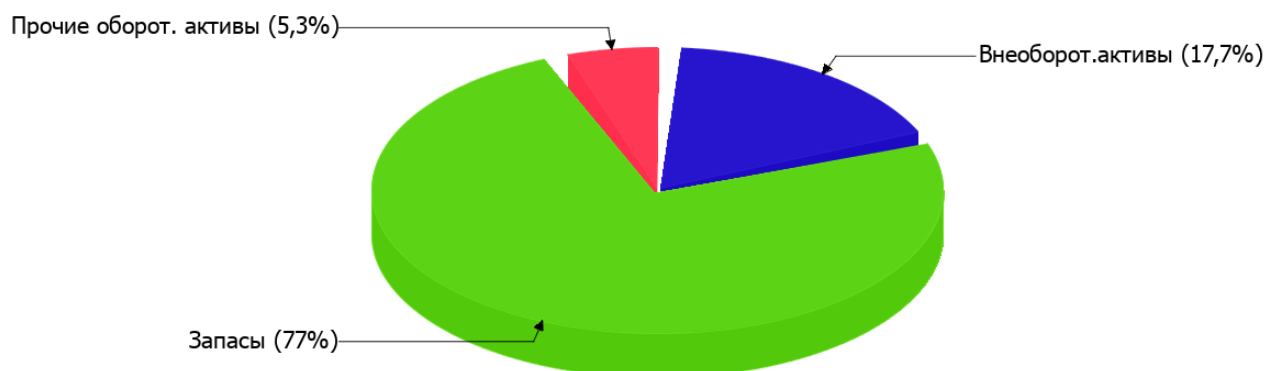
Показатель	Значение показателя				Изменение за анализируемый период	
	в тыс. руб.		в % к валюте баланса		тыс. руб. (гр.3- гр.2)	± % ((гр.3- гр.2) : гр.2)
	31.12.2020	31.12.2021	на начало анализируемого периода (31.12.2020)	на конец анализируемого периода (31.12.2021)		
Актив						
Внеоборотные активы	10 464	169	62,8	17,7	-10 295	-98,4
Оборотные	6 206	788	37,2	82,3	-5 418	-87,3
Пассив						
Собственный капитал	-16 071	-18 498	-96,4	-1 932,9	-2 427	↓
Долгосрочные обязательства	–	–	–	–	–	–
Краткосрочные обязательства	32 741	19 455	196,4	2 032,9	-13 286	-40,6
Валюта баланса	16 670	957	100	100	-15 713	-94,3

* Без доходов будущих периодов, включенных в собственный капитал.

Активы по состоянию на 31.12.2021 характеризуются соотношением: 17,7% внеоборотных активов и 82,3% текущих. Активы организации за весь период существенно уменьшились (на 94,3%). Учитывая значительное снижение активов, необходимо отметить, что собственный капитал уменьшился в меньшей степени – на 15,1%. отстающее снижение собственного капитала относительно общего изменения активов является положительным показателем.

На диаграмме ниже представлена структура активов организации в разрезе основных групп:

Структура активов организации на 31 декабря 2021 г.



Снижение величины активов организации связано, главным образом, со снижением следующих позиций актива бухгалтерского баланса (в скобках указана доля изменения статьи в общей сумме всех отрицательно изменившихся статей):

- материальные внеоборотные активы – **10 295** тыс. руб. (**65,5%**)
- финансовые и другие оборотные активы – **2 853** тыс. руб. (**18,2%**)
- денежные средства и денежные эквиваленты – **2 077** тыс. руб. (**13,2%**)

Одновременно, в пассиве баланса снижение наблюдается по строкам:

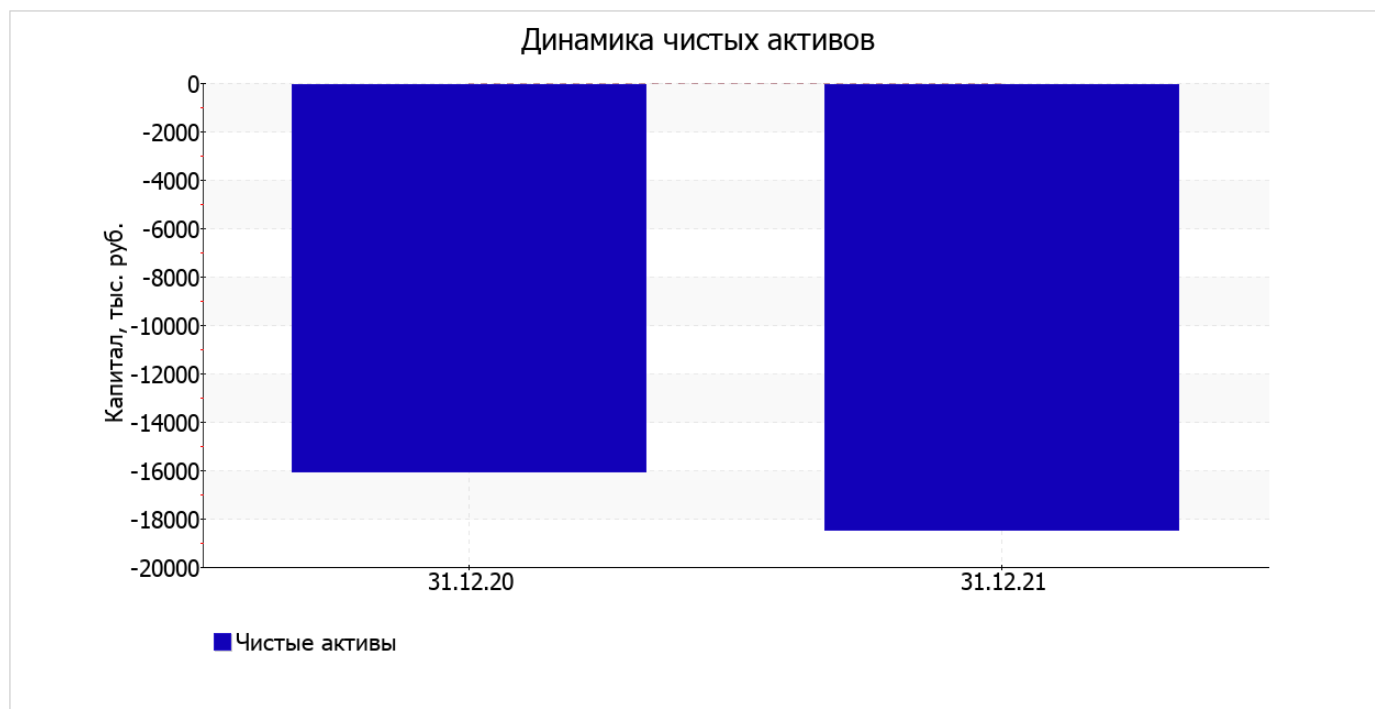
- кредиторская задолженность – **13 286** тыс. руб. (**84,6%**)
- капитал и резервы – **2 427** тыс. руб. (**15,4%**)

по состоянию на 31.12.2021 собственный капитал организации равнялся **-18 498,0** тыс. руб., но по состоянию на 31.12.2020 собственный капитал организации был больше – **-16 071,0** тыс. руб. (т.е. падение составило **2 427,0** тыс. руб.).

2.2. Оценка стоимости чистых активов организации

Показатель	Значение показателя				Изменение	
	в тыс. руб.		в % к валюте баланса		тыс. руб. (гр.3-гр.2)	± % ((гр.3- гр.2) : гр.2)
	31.12.2020	31.12.2021	на начало анализируемого периода (31.12.2020)	на конец анализируемого периода (31.12.2021)		
1. Чистые активы	-16 071	-18 498	-96,4	-1 932,9	-2 427	↓

[На конец периода] чистые активы Общество с ограниченной ответственностью "Уров-Золото" составляют отрицательную величину. Отрицательная величина чистых активов негативно характеризует финансовое положение и не удовлетворяет требованиям нормативных актов к величине чистых активов организации. В случае, если стоимость чистых активов общества останется меньше его уставного капитала по окончании финансового года, следующего за вторым финансовым годом или каждым последующим финансовым годом, по окончании которых стоимость чистых активов общества оказалась меньше его уставного капитала, общество не позднее чем через шесть месяцев после окончания соответствующего финансового года обязано уменьшить уставный капитал до размера, не превышающего стоимости его чистых активов, либо принять решение о ликвидации (п. 4 ст. 30 Федерального закона от 08.02.1998 г. N 14-ФЗ "Об обществах с ограниченной ответственностью"). К тому же необходимо отметить снижение чистых активов за год. То есть наблюдается одновременно и критическое положение на конец периода и ухудшение показателя в течение периода. Сохранение имевшей место тенденции способно привести организацию к банкротству. Ниже на графике представлено изменение чистых активов организации.



2.3. Анализ финансовой устойчивости организации

2.3.1. Основные показатели финансовой устойчивости организации

Показатель	Значение показателя		Изменение показателя (гр.3-гр.2)	Описание показателя и его нормативное значение
	31.12.2020	31.12.2021		
Коэффициент автономии	-0,96	-19,33	-18,37	Отношение собственного капитала к общей сумме капитала. нормальное значение для данной отрасли: 0,4 и более (оптимальное 0,5-0,7).
Коэффициент обеспеченности собственными оборотными средствами	-4,28	-23,69	-19,41	Отношение собственных оборотных средств к оборотным активам. нормальное значение: 0,1 и более.

Показатель	Значение показателя		Изменение показателя (гр.3-гр.2)	Описание показателя и его нормативное значение
	31.12.2020	31.12.2021		
Коэффициент покрытия инвестиций	-0,96	-19,33	-18,37	Отношение собственного капитала и долгосрочных обязательств к общей сумме капитала. нормальное значение для данной отрасли: 0,65 и более.
Коэффициент обеспеченности запасов	-21,66	-25,33	-3,67	Отношение собственных оборотных средств к стоимости запасов. нормальное значение: 0,5 и более.
Коэффициент краткосрочной задолженности	1	1	–	Отношение краткосрочной задолженности к общей сумме задолженности.

Коэффициент автономии организации по состоянию на 31.12.2021 составил **-19,33**. Данный коэффициент характеризует степень зависимости организации от заемного капитала. Полученное здесь значение свидетельствует об отсутствии собственного капитала и полной зависимости организации от заемного капитала. имело место очень сильное уменьшение коэффициента автономии за весь рассматриваемый период – на **18,37**.

на последний день анализируемого периода коэффициент обеспеченности собственными оборотными средствами составил **-23,69**, хотя на первый день анализируемого периода (31 декабря 2020 г.) коэффициент обеспеченности собственными оборотными средствами был намного выше – **-4,28** (снижение составило **19,41**). на последний день анализируемого периода коэффициент имеет критическое значение.

за весь рассматриваемый период коэффициент покрытия инвестиций очень сильно снизился на **18,37** и составил **-19,33**. Значение коэффициента на 31 декабря 2021 г. значительно ниже допустимой величины.

в течение анализируемого периода коэффициент обеспеченности материальных запасов заметно уменьшился до **-25,33** (на **3,67**). на последний день анализируемого периода (31.12.2021) значение коэффициента обеспеченности материальных запасов является критическим.

Коэффициент краткосрочной задолженности Общество с ограниченной ответственностью "Уров-Золото" показывает на отсутствие долгосрочной задолженности при 100% краткосрочной.

2.4. Ликвидность

Показатель ликвидности	Значение показателя		Изменение показателя (гр.3 - гр.2)	Расчет, рекомендованное значение
	31.12.2020	31.12.2021		
Коэффициент текущей (общей) ликвидности	0,19	0,04	-0,15	Отношение текущих активов к краткосрочным обязательствам. нормальное значение для данной отрасли: 1,8 и более.
Коэффициент абсолютной ликвидности	0,06	0	-0,06	Отношение денежных средств и их эквивалентов к краткосрочным обязательствам. нормальное значение: 0,2 и более.

[На конец периода] при норме 1,8 коэффициент текущей (общей) ликвидности имеет значение **0,04**. Более того следует отметить отрицательную динамику показателя – за весь рассматриваемый период коэффициент снизился на **-0,15**.

Коэффициент абсолютной ликвидности, как и предыдущий коэффициент, имеет значение ниже нормы (**0**). Более того следует отметить отрицательную динамику показателя – за весь анализируемый период коэффициент снизился на **-0,06**.

3. Анализ эффективности деятельности организации

3.1. Обзор результатов деятельности

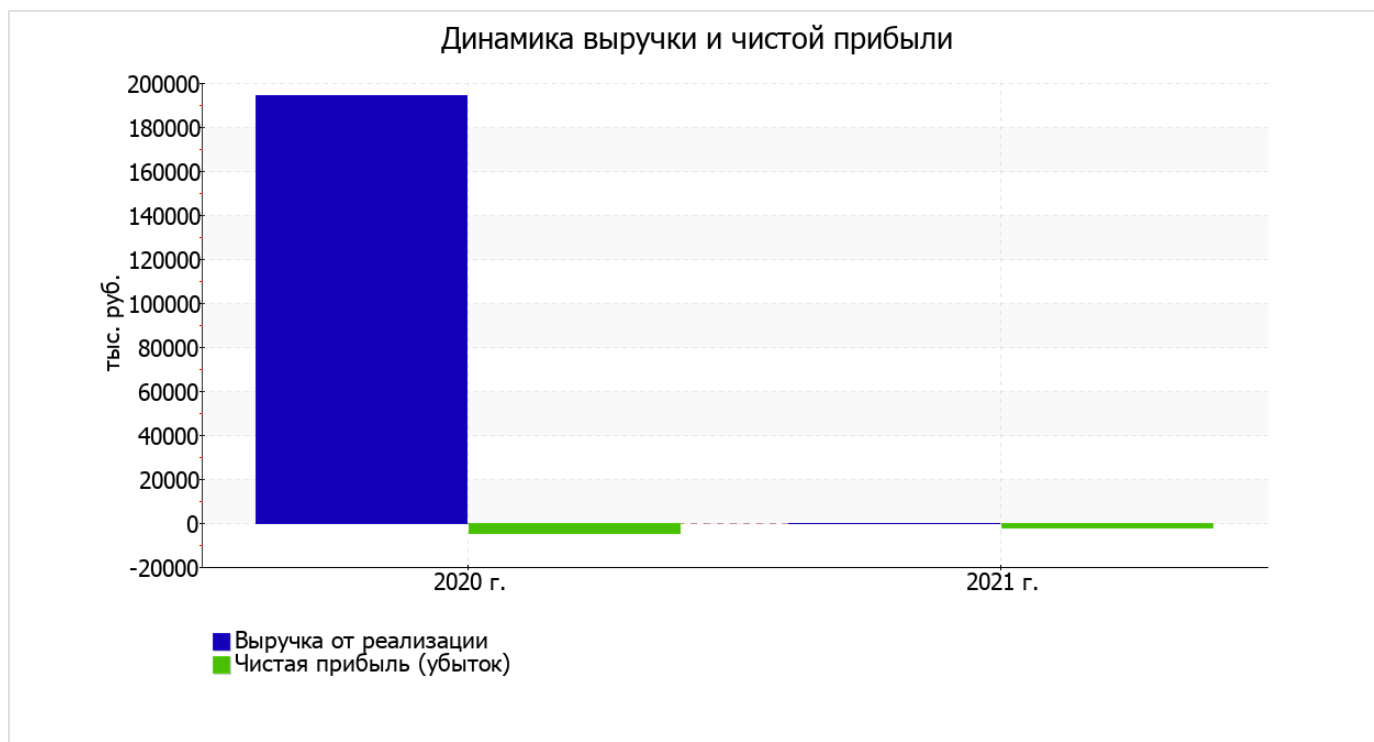
В приведенной ниже таблице обобщены основные финансовые результаты деятельности Общество с ограниченной ответственностью "Уров-Золото" в течение анализируемого периода и аналогичный период прошлого года.

По данным "Отчета о финансовых результатах" за весь анализируемый период организация основной деятельности не вела, и финансовый результат формируют прочие доходы-расходы.

По сравнению с прошлым периодом в текущем снизилась как выручка от продаж, так и расходы по обычной деятельности (на 194 031 и 187 039 тыс. руб. соответственно).

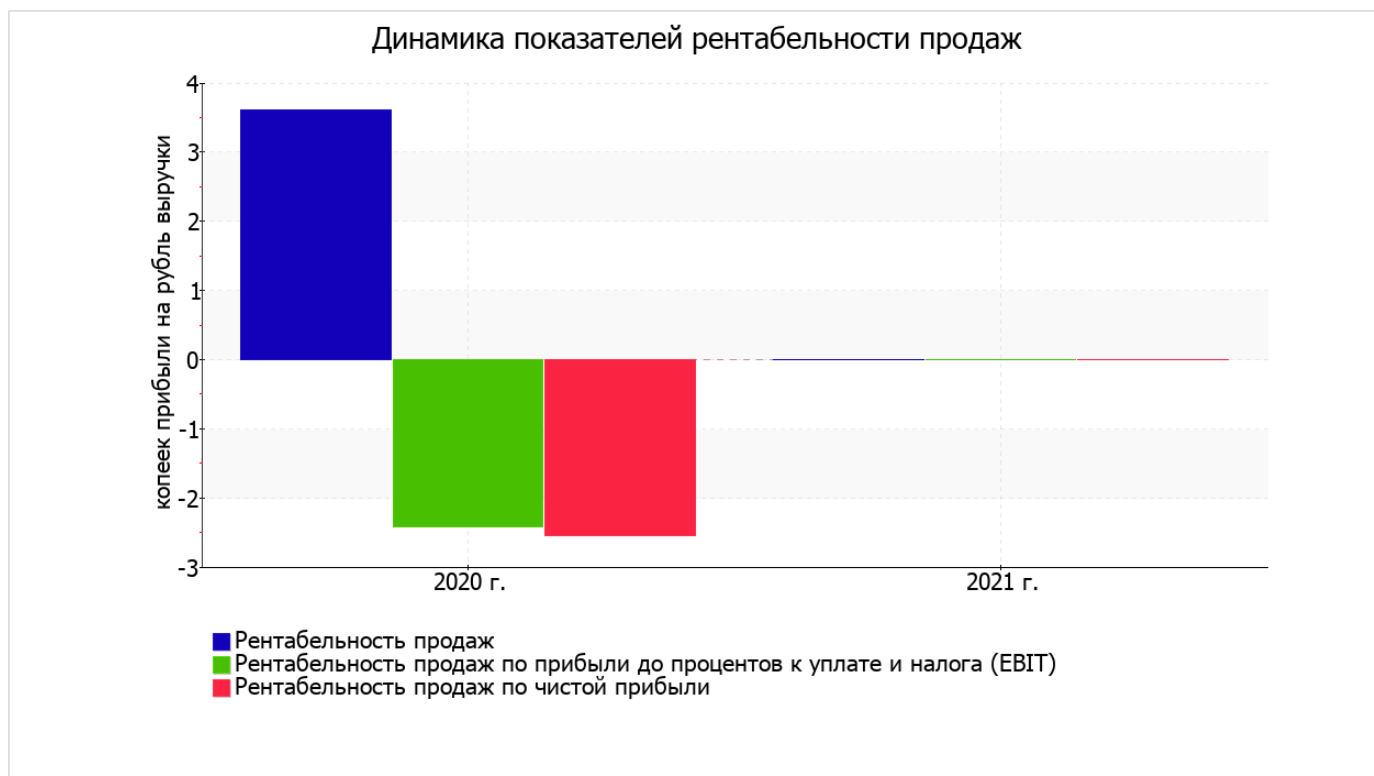
Показатель	Значение показателя, тыс. руб.		Изменение показателя		Средне- годовая величина, тыс. руб.
	2020 г.	2021 г.	тыс. руб. (гр.3 - гр.2)	± % ((3-2) : 2)	
1. Выручка	194 031	–	-194 031	-100	97 016
2. Расходы по обычным видам деятельности	187 039	–	-187 039	-100	93 520
3. Прибыль (убыток) от продаж (1-2)	6 992	–	-6 992	-100	3 496
4. Прочие доходы и расходы, кроме процентов к уплате	-11 685	-2 427	+9 258	↑	-7 056
5. ЕВІТ (прибыль до уплаты процентов и налогов) (3+4)	-4 693	-2 427	+2 266	↑	-3 560
6. Проценты к уплате	–	–	–	–	–
7. Налоги на прибыль (доходы)	257	–	-257	-100	129
8. Чистая прибыль (убыток) (5-6-7)	-4 950	-2 427	+2 523	↑	-3 689

Ниже на графике наглядно представлено изменение выручки и прибыли Общество с ограниченной ответственностью "Уров-Золото" в течение всего анализируемого периода.



3.2. Анализ рентабельности

Показатели рентабельности	Значения показателя (в %, или в копейках с рубля)		Изменение показателя	
	2020 г.	2021 г.	коп., (гр.3 - гр.2)	± % ((3-2) : 2)
1. Рентабельность продаж (величина прибыли от продаж в каждом рубле выручки). нормальное значение для данной отрасли: не менее 4%.	3,6	–	-3,6	-100
2. Рентабельность продаж по ЕВІТ (величина прибыли от продаж до уплаты процентов и налогов в каждом рубле выручки).	-2,4	–	+2,4	↑
3. Рентабельность продаж по чистой прибыли (величина чистой прибыли в каждом рубле выручки). нормальное значение для данной отрасли: 3% и более.	-2,6	–	+2,6	↑



Далее в таблице представлены три основных показателя, характеризующие рентабельность использования вложенного в предпринимательскую деятельность капитала.

Показатель рентабельности	Значение показателя, %	Расчет показателя
	2021 г.	
Рентабельность собственного капитала (ROE)	–	Отношение чистой прибыли к средней величине собственного капитала. нормальное значение для данной отрасли: 18% и более.
Рентабельность активов (ROA)	-27,5	Отношение чистой прибыли к средней стоимости активов. нормальное значение для данной отрасли: 6% и более.
Прибыль на задействованный капитал (ROCE)	–	Отношение прибыли до уплаты процентов и налогов (EBIT) к собственному капиталу и долгосрочным обязательствам.

В данном случае показатель рентабельности собственного капитала за 2021 год рассчитан не был, поскольку у организации фактически отсутствовал собственный капитал (в среднем составил отрицательную величину: **-18 498** тыс. руб. по состоянию на 31.12.2021 и **-16 071** тыс. руб. по итогам предыдущего года).

за 2021 год значение рентабельности активов, равное **-27,5%**, не соответствует нормативному, находясь в области критических значений.

3.3. Расчет показателей деловой активности (оборачиваемости)

В следующей таблице рассчитаны показатели оборачиваемости ряда активов, характеризующие скорость возврата авансированных на осуществление предпринимательской деятельности средств, а также показатель оборачиваемости кредиторской задолженности при расчетах с поставщиками и подрядчиками.

Показатель оборачиваемости	Значение в днях	Коэфф. 2021 г.
	2021 г.	
Оборачиваемость оборотных средств (отношение средней величины оборотных активов к среднедневной выручке*; нормальное значение для данной отрасли: 139 и менее дн.)	–	–
Оборачиваемость запасов (отношение средней стоимости запасов к среднедневной себестоимости проданных товаров; нормальное значение для данной отрасли: 19 и менее дн.)	–	–
Оборачиваемость кредиторской задолженности (отношение средней величины кредиторской задолженности к среднедневной выручке)	–	–
Оборачиваемость активов (отношение средней стоимости активов к среднедневной выручке; нормальное значение для данной отрасли: 159 и менее дн.)	–	–
Оборачиваемость собственного капитала (отношение средней величины собственного капитала к среднедневной выручке)	–	–

* Приведен расчет показателя в днях. Значение коэффициента равно отношению 365 к значению показателя в днях.

4. Выводы по результатам анализа

Ниже обобщены ключевые финансовые показатели Общество с ограниченной ответственностью "Уров-Золото" за последний год

Следующие 7 показателей финансового положения организации имеют критические значения:

- полная зависимость организации от заемного капитала (отрицательная величина собственного капитала);
- чистые активы меньше уставного капитала, при этом за период имело место снижение величины чистых активов;
- значение коэффициента обеспеченности собственными оборотными средствами, равное **-23,69**, не соответствует нормативному, находясь в области критических значений;
- коэффициент текущей (общей) ликвидности значительно ниже нормального значения;
- коэффициент абсолютной ликвидности значительно ниже нормативного значения;
- коэффициент покрытия инвестиций значительно ниже нормы (доля собственного капитала и долгосрочных обязательств в общей сумме капитала организации составляет **-1 933%** (нормальное значение для данной отрасли: 65% и более);
- крайне неустойчивое финансовое положение по величине собственных оборотных средств.

Положительно характеризующим финансовое положение организации показателем является следующий – положительная динамика собственного капитала относительно общего изменения активов организации.

Показателем, имеющим значение на границе норматива, является следующий – финансовый результат от продаж за год равен нулю.

Показателем, негативно характеризующим результаты деятельности организации, является следующий – убыток от финансово-хозяйственной деятельности за 2021 год составил **-2 427** тыс. руб. (+2 523 тыс. руб. по сравнению с аналогичным периодом прошлого года).

Из приведенных выше значений показателей следует, что у организации наблюдается крайне сложная финансовая ситуация, что подразумевает принятие незамедлительных мер по ее оздоровлению.