

# Пояснительная записка к бухгалтерской отчетности

## 1. Сведения об организации

Наименование юридического лица:

ОБЩЕСТВО С ОГРАНИЧЕННОЙ ОТВЕТСТВЕННОСТЬЮ "АВАНТ"

Идентификационный номер налогоплательщика (ИНН): 2807007960

Код причины постановки на учет (КПП): 280701001

Основным видом деятельности, который является преобладающим и имеет приоритетное значение для организации, является торговля оптовая молочными продуктами, яйцами и пищевыми маслами и жирами (ОКВЭД 46.33).

## 2. Анализ финансового положения

### 2.1. Структура имущества и источники его формирования

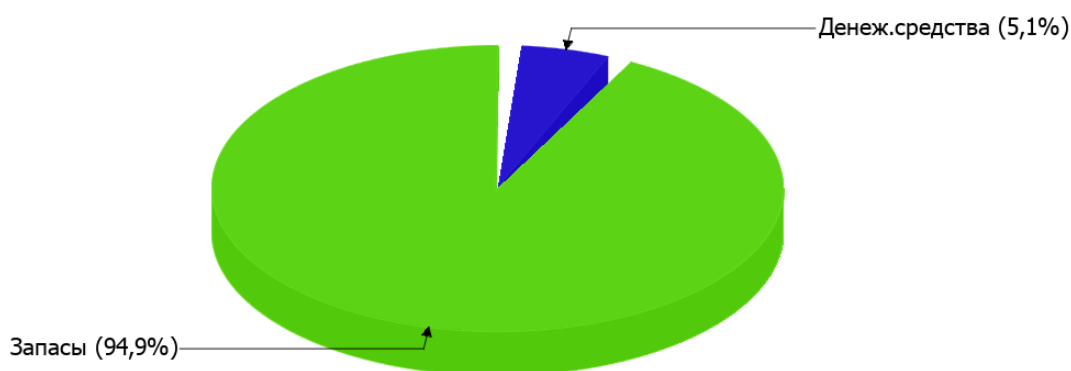
Показатель	Значение показателя				Изменение за анализируемый период	
	в тыс. руб.		в % к валюте баланса		тыс. руб. (гр.3- гр.2)	± % ((гр.3- гр.2) : гр.2)
	31.12.2020	31.12.2021	на начало анализируемого периода (31.12.2020)	на конец анализируемого периода (31.12.2021)		
<b>Актив</b>						
Внеоборотные активы	–	–	–	–	–	–
Оборотные	2 049	1 280	100	100	-769	-37,5
<b>Пассив</b>						
Собственный капитал	1 234	865	60,2	67,6	-369	-29,9
Долгосрочные обязательства	–	–	–	–	–	–
Краткосрочные обязательства	815	415	39,8	32,4	-400	-49,1
Валюта баланса	2 049	1 280	100	100	-769	-37,5

\* Без доходов будущих периодов, включенных в собственный капитал.

Соотношение основных качественных групп активов организации по состоянию на 31.12.2021 характеризуется отсутствием внеоборотных средств при 100% текущих активов. Активы организации за весь период уменьшились на 769 тыс. руб. (на 37,5%). Учитывая уменьшение активов, необходимо отметить, что собственный капитал уменьшился в меньшей степени – на 29,9%. отстающее снижение собственного капитала относительно общего изменения активов является положительным показателем.

На диаграмме ниже представлена структура активов организации в разрезе основных групп:

## Структура активов организации на 31 декабря 2021 г.



Снижение активов организации связано со снижением показателя по строке "денежные средства и денежные эквиваленты" на **1 136** тыс. руб. (или **100%** вклада в снижение активов).

Одновременно, в пассиве баланса снижение наблюдается по строкам:

- кредиторская задолженность – **400** тыс. руб. (**52%**)
- капитал и резервы – **369** тыс. руб. (**48%**)

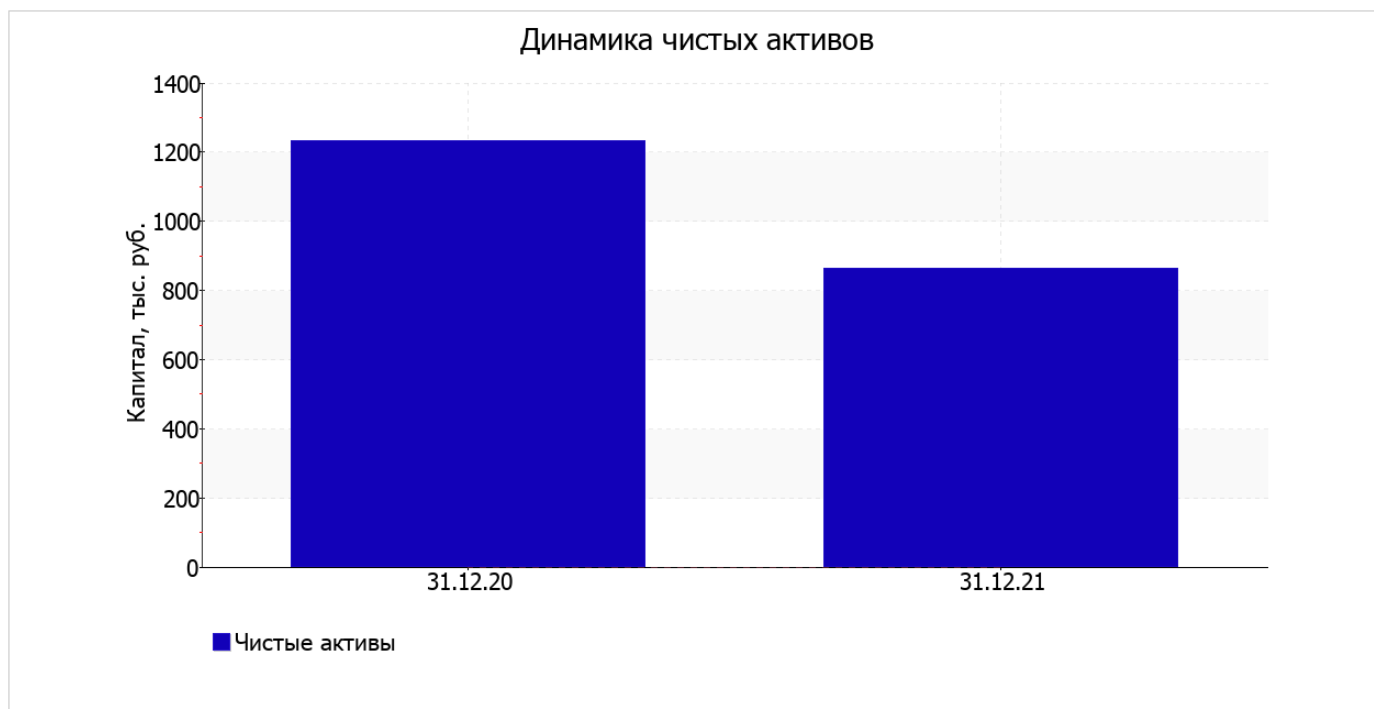
Среди положительно изменившихся статей баланса можно выделить "запасы" в активе (**+367** тыс. руб. ).

за год собственный капитал организации снизился на **369** тыс. руб., с **1 234,0** тыс. руб. до **865** тыс. руб.

## 2.2. Оценка стоимости чистых активов организации

Показатель	Значение показателя				Изменение	
	в тыс. руб.		в % к валюте баланса		тыс. руб. (гр.3-гр.2)	± % ((гр.3- гр.2) : гр.2)
	31.12.2020	31.12.2021	на начало анализируемого периода (31.12.2020)	на конец анализируемого периода (31.12.2021)		
1. Чистые активы	1 234	865	60,2	67,6	-369	-29,9

Имеющаяся величина чистых активов положительно характеризует финансовое положение, полностью удовлетворяя требованиям нормативных актов к величине чистых активов организации. Однако следует отметить снижение чистых активов на **29,9%** за весь рассматриваемый период. Несмотря на нормальную относительно уставного капитала величину чистых активов, их дальнейшее снижение может привести к ухудшению данного соотношения. На следующем графике наглядно представлена динамика чистых активов.



## 2.3. Анализ финансовой устойчивости организации

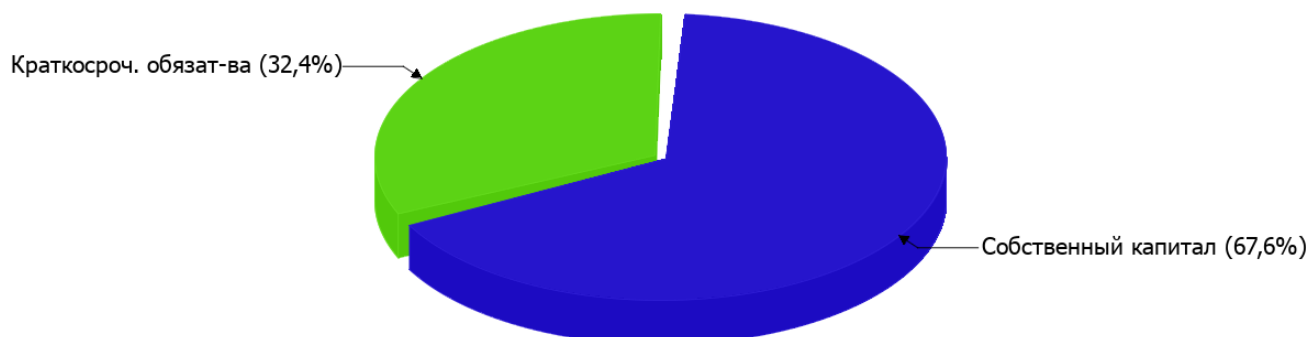
### 2.3.1. Основные показатели финансовой устойчивости организации

Показатель	Значение показателя		Изменение показателя (гр.3-гр.2)	Описание показателя и его нормативное значение
	31.12.2020	31.12.2021		
Коэффициент автономии	0,6	0,68	+0,08	Отношение собственного капитала к общей сумме капитала. нормальное значение для данной отрасли: 0,4 и более (оптимальное 0,5-0,7).
Коэффициент обеспеченности собственными оборотными средствами	0,6	0,68	+0,08	Отношение собственных оборотных средств к оборотным активам. нормальное значение: 0,1 и более.
Коэффициент покрытия инвестиций	0,6	0,68	+0,08	Отношение собственного капитала и долгосрочных обязательств к общей сумме капитала. нормальное значение для данной отрасли: 0,65 и более.
Коэффициент обеспеченности запасов	1,46	0,71	-0,75	Отношение собственных оборотных средств к стоимости запасов. нормальное значение: 0,5 и более.
Коэффициент краткосрочной задолженности	1	1	-	Отношение краткосрочной задолженности к общей сумме задолженности.

Коэффициент автономии организации на 31.12.2021 составил **0,68**. Данный коэффициент характеризует степень зависимости организации от заемного капитала. Полученное здесь значение указывает на оптимальное соотношение собственного и заемного капитала (собственный капитал составляет **68%** в общем капитале организации). в течение анализируемого периода имел место явный рост коэффициента автономии на **0,08**.

На диаграмме ниже наглядно представлена структура капитала организации: Необходимо отметить, что долгосрочные обязательства на диаграмме не отражены, поскольку полностью отсутствуют.

Структура капитала организации на 31 декабря 2021 г.



коэффициент обеспеченности собственными оборотными средствами на 31 декабря 2021 г. составил **0,68**. за весь рассматриваемый период отмечен ощутимый рост коэффициента обеспеченности собственными оборотными средствами, составивший **0,08**. коэффициент на последний день анализируемого периода (31.12.2021) демонстрирует исключительно хорошее значение.

за весь рассматриваемый период произошло заметно повышение коэффициента покрытия инвестиций на **0,08** – до **0,68**. Значение коэффициента на 31.12.2021 соответствует норме.

на 31 декабря 2021 г. коэффициент обеспеченности материальных запасов равнялся **0,71**. за год имело место сильное уменьшение коэффициента обеспеченности материальных запасов – на **0,75**. на последний день анализируемого периода (31.12.2021) коэффициент обеспеченности материальных запасов демонстрирует вполне соответствующее нормальному значению.

Коэффициент краткосрочной задолженности ОБЩЕСТВО С ОГРАНИЧЕННОЙ ОТВЕТСТВЕННОСТЬЮ "АВАНТ" показывает на отсутствие долгосрочной задолженности при 100% краткосрочной.

## 2.4. Ликвидность

Показатель ликвидности	Значение показателя		Изменение показателя (гр.3 - гр.2)	Расчет, рекомендованное значение
	31.12.2020	31.12.2021		
Коэффициент текущей (общей) ликвидности	2,51	3,08	+0,57	Отношение текущих активов к краткосрочным обязательствам. нормальное значение для данной отрасли: 1,8 и более.
Коэффициент абсолютной ликвидности	1,47	0,16	-1,31	Отношение денежных средств и их эквивалентов к краткосрочным обязательствам. нормальное значение: 0,2 и более.

[На конец периода] коэффициент текущей ликвидности имеет значение, соответствующее норме (**3,08** при нормативном значении 1,8). [За весь период] коэффициент текущей ликвидности вырос на **0,57**.

Ниже нормы оказался коэффициент абсолютной ликвидности (**0,16** при норме 0,2). Более того следует отметить отрицательную динамику показателя – в течение анализируемого периода коэффициент снизился на **-1,31**.

### 3. Анализ эффективности деятельности организации

#### 3.1. Обзор результатов деятельности

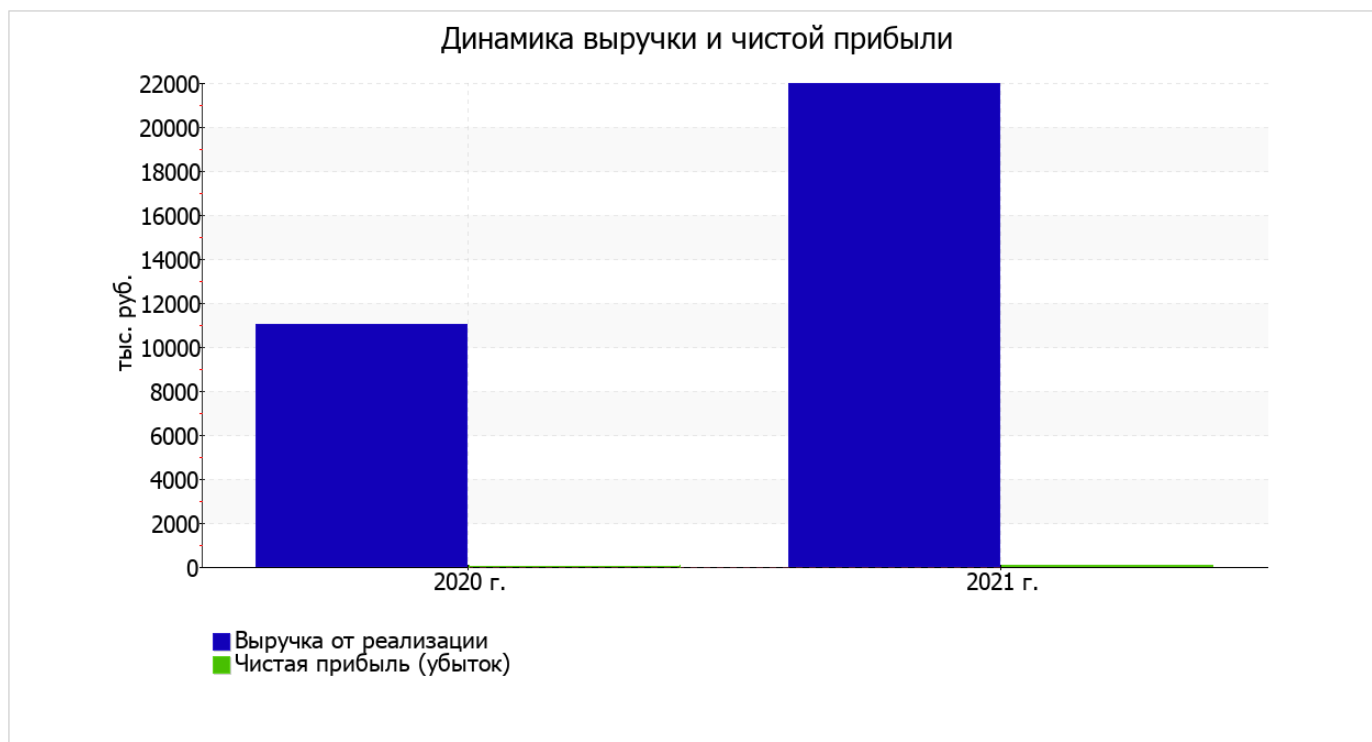
Основные финансовые результаты деятельности ОБЩЕСТВО С ОГРАНИЧЕННОЙ ОТВЕТСТВЕННОСТЬЮ "АВАНТ" за год приведены ниже в таблице.

Как видно из "Отчета о финансовых результатах", за год организация получила прибыль от продаж в размере 70 тыс. руб., что равняется 0,3% от выручки. По сравнению с аналогичным периодом прошлого года прибыль от продаж выросла на 19 тыс. руб., или на 37,3%.

По сравнению с прошлым периодом в текущем увеличилась как выручка от продаж, так и расходы по обычной деятельности (на 10 967 и 10 948 тыс. руб. соответственно).

Показатель	Значение показателя, тыс. руб.		Изменение показателя		Средне- годовая величина, тыс. руб.
	2020 г.	2021 г.	тыс. руб. (гр.3 - гр.2)	± % ((3-2) : 2)	
1. Выручка	11 019	21 986	+10 967	+99,5	16 503
2. Расходы по обычным видам деятельности	10 968	21 916	+10 948	+99,8	16 442
3. Прибыль (убыток) от продаж (1-2)	51	70	+19	+37,3	61
4. Прочие доходы и расходы, кроме процентов к уплате	-	-	-	-	-
5. ЕВІТ (прибыль до уплаты процентов и налогов) (3+4)	51	70	+19	+37,3	61
6. Проценты к уплате	-	-	-	-	-
7. Налоги на прибыль (доходы)	10	14	+4	+40	12
8. Чистая прибыль (убыток) (5-6-7)	41	56	+15	+36,6	49

Изменение выручки наглядно представлено ниже на графике.



### 3.2. Анализ рентабельности

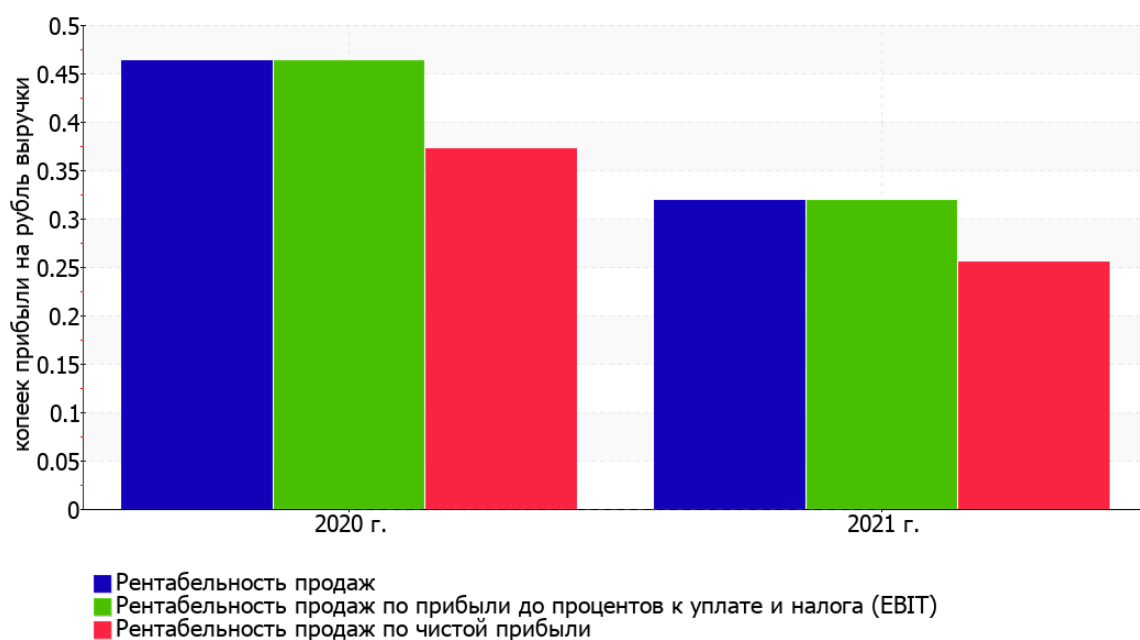
Показатели рентабельности	Значения показателя (в %, или в копейках с рубля)		Изменение показателя	
	2020 г.	2021 г.	коп., (гр.3 - гр.2)	± % ((3-2) : 2)
1. Рентабельность продаж (величина прибыли от продаж в каждом рубле выручки). нормальное значение для данной отрасли: не менее 4%.	0,5	0,3	-0,2	-31,2
2. Рентабельность продаж по ЕВИТ (величина прибыли от продаж до уплаты процентов и налогов в каждом рубле выручки).	0,5	0,3	-0,2	-31,2
3. Рентабельность продаж по чистой прибыли (величина чистой прибыли в каждом рубле выручки). нормальное значение для данной отрасли: 2% и более.	0,4	0,3	-0,1	-31,5

Представленные в таблице показатели рентабельности за последний год имеют положительные значения как следствие прибыльной деятельности ОБЩЕСТВО С ОГРАНИЧЕННОЙ ОТВЕТСТВЕННОСТЬЮ "АВАНТ".

Рентабельность продаж за период с 01.01.2021 по 31.12.2021 составила 0,3%. Однако имеет место отрицательная динамика рентабельности обычных видов деятельности по сравнению с данным показателем за аналогичный период прошлого года (-0,2%).

Показатель рентабельности, рассчитанный как отношение прибыли до процентов к уплате и налогообложения (ЕВИТ) к выручке организации, за 2021 год составил 0,3%. Это значит, что в каждом рубле выручки организации содержалось 0,3 коп. прибыли до налогообложения и процентов к уплате.

Динамика показателей рентабельности продаж



Далее в таблице представлены три основных показателя, характеризующие рентабельность использования вложенного в предпринимательскую деятельность капитала.

Показатель рентабельности	Значение показателя, %	Расчет показателя
	2021 г.	
Рентабельность собственного капитала (ROE)	5,3	Отношение чистой прибыли к средней величине собственного капитала. нормальное значение для данной отрасли: не менее 14%.
Рентабельность активов (ROA)	3,4	Отношение чистой прибыли к средней стоимости активов. нормальное значение для данной отрасли: не менее 5%.
Прибыль на задействованный капитал (ROCE)	6,7	Отношение прибыли до уплаты процентов и налогов (ЕБИТ) к собственному капиталу и долгосрочным обязательствам.

[За последний период] каждый рубль собственного капитала организации обеспечил 0,053 руб. чистой прибыли. за 2021 год значение рентабельности активов (3,4%) не соответствует нормативу.

### 3.3. Расчет показателей деловой активности (оборачиваемости)

В следующей таблице рассчитаны показатели оборачиваемости ряда активов, характеризующие скорость возврата вложенных в предпринимательскую деятельность средств, а также показатель оборачиваемости кредиторской задолженности при расчетах с поставщиками и подрядчиками.

Показатель оборачиваемости	Значение в днях	Коэфф. 2021 г.
	2021 г.	
Оборачиваемость оборотных средств (отношение средней величины оборотных активов к среднедневной выручке*; нормальное значение для данной отрасли: 109 и менее дн.)	28	13,2
Оборачиваемость запасов (отношение средней стоимости запасов к среднедневной себестоимости проданных товаров; нормальное значение для данной отрасли: не более 23 дн.)	–	–
Оборачиваемость кредиторской задолженности (отношение средней величины кредиторской задолженности к среднедневной выручке)	10	35,7
Оборачиваемость активов (отношение средней стоимости активов к среднедневной выручке; нормальное значение для данной отрасли: не более 117 дн.)	28	13,2
Оборачиваемость собственного капитала (отношение средней величины собственного капитала к среднедневной выручке)	17	20,9

\* Приведен расчет показателя в днях. Значение коэффициента равно отношению 365 к значению показателя в днях.

Оборачиваемость активов в течение анализируемого периода показывает, что организация получает выручку, равную сумме всех имеющихся активов за 28 календарных дней.

#### 4. Выводы по результатам анализа

Ниже по качественному признаку обобщены важнейшие показатели финансового положения (по состоянию по состоянию на 31.12.2021) и результаты деятельности ОБЩЕСТВО С ОГРАНИЧЕННОЙ ОТВЕТСТВЕННОСТЬЮ "АВАНТ" в течение анализируемого периода.

С очень хорошей стороны финансовое положение и результаты деятельности организации характеризуют следующие показатели:

- оптимальная доля собственного капитала (68%);
- на последний день анализируемого периода (31.12.2021) коэффициент обеспеченности собственными оборотными средствами демонстрирует очень хорошее значение, равное 0,68;
- коэффициент текущей (общей) ликвидности полностью соответствует нормальному значению;
- за 2021 год получена прибыль от продаж (70 тыс. руб.), более того наблюдалась положительная динамика по сравнению с аналогичным периодом прошлого года (+19 тыс. руб.);
- прибыль от финансово-хозяйственной деятельности за период с 01.01.2021 по 31.12.2021 составила 56 тыс. руб. (+15 тыс. руб. по сравнению с аналогичным периодом прошлого года).

В ходе анализа были получены следующие показатели, неудовлетворительно характеризующие финансовое положение и результаты деятельности организации:

- коэффициент абсолютной ликвидности не укладывается в нормативное значение;
- недостаточная рентабельность активов (3,4% за период с 01.01.2021 по 31.12.2021);
- значительная отрицательная динамика рентабельности продаж (-0,2 процентных пункта от рентабельности за аналогичный период года, предшествующего отчёту, равной 0,5%);
- значительное падение прибыли до процентов к уплате и налогообложения (ЕБИТ) на рубль выручки организации (-0,2 коп. от аналогичного показателя рентабельности за аналогичный период года, предшествующего отчёту).

В ходе анализа были получены следующие показатели, положительно характеризующие финансовое положение организации:

- чистые активы превышают уставный капитал, однако за весь анализируемый период произошло снижение величины чистых активов;
- положительная динамика собственного капитала относительно общего изменения активов организации;
- коэффициент покрытия инвестиций имеет нормальное значение (доля собственного капитала и долгосрочных обязательств составляет 68% в общей сумме капитала организации).

В ходе анализа был получен только один показатель, имеющий критическое значение – критическое финансовое положение по величине собственных оборотных средств.

Приведенный анализ свидетельствует о хорошем финансовом состоянии организации, ее способности как минимум в краткосрочной перспективе отвечать по своим обязательствам. Организации с подобными финансовыми показателями относятся к категории заемщиков с хорошей кредитоспособностью.