

Пояснительная записка к бухгалтерской отчетности

1. Сведения об организации

Наименование юридического лица:

ОБЩЕСТВО С ОГРАНИЧЕННОЙ ОТВЕТСТВЕННОСТЬЮ "ТОРГОВЫЙ ДОМ "РАДИО-СПЕКТР"

Идентификационный номер налогоплательщика (ИНН): 7736243816

Код причины постановки на учет (КПП): 773601001

Основным видом деятельности, который является преобладающим и имеет приоритетное значение для организации, является деятельность в области связи на базе проводных технологий (ОКВЭД 61.10).

2. Анализ финансового положения

2.1. Структура имущества и источники его формирования

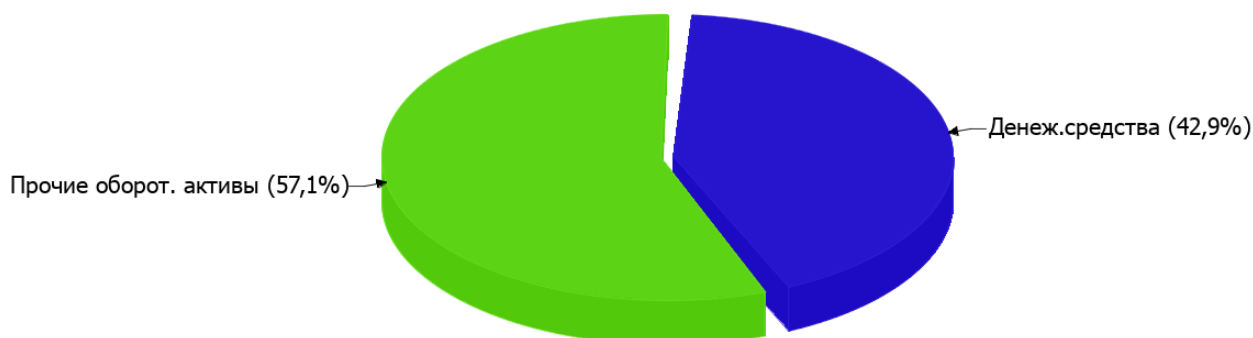
Показатель	Значение показателя				Изменение за анализируемый период	
	в тыс. руб.		в % к валюте баланса		тыс. руб. (гр.3- гр.2)	± % ((гр.3- гр.2) : гр.2)
	31.12.2020	31.12.2021	на начало анализируемого периода (31.12.2020)	на конец анализируемого периода (31.12.2021)		
Актив						
Внеоборотные активы	–	–	–	–	–	–
Оборотные	141	203	100	100	+62	+44
Пассив						
Собственный капитал	-47	3	-33,3	1,5	+50	↑
Долгосрочные обязательства	–	–	–	–	–	–
Краткосрочные обязательства	188	200	133,3	98,5	+12	+6,4
Валюта баланса	141	203	100	100	+62	+44

* Без доходов будущих периодов, включенных в собственный капитал.

Структура активов организации на последний день анализируемого периода характеризуется отсутствием внеоборотных средств при 100% текущих активов. Активы организации за весь период увеличились на 62 тыс. руб. (на 44%). Учитывая увеличение активов, необходимо отметить, что собственный капитал увеличился еще в большей степени – на 106,4%. опережающее увеличение собственного капитала относительно общего изменения активов – фактор положительный.

Структура активов организации в разрезе основных групп представлена ниже на диаграмме:

Структура активов организации на 31 декабря 2021 г.



Рост активов организации связан с ростом показателя по строке "денежные средства и денежные эквиваленты" на 70 тыс. руб. (или 100% вклада в прирост активов).

Одновременно, в пассиве баланса прирост наблюдается по строкам:

- капитал и резервы – 50 тыс. руб. (80,6%)
- кредиторская задолженность – 12 тыс. руб. (19,4%)

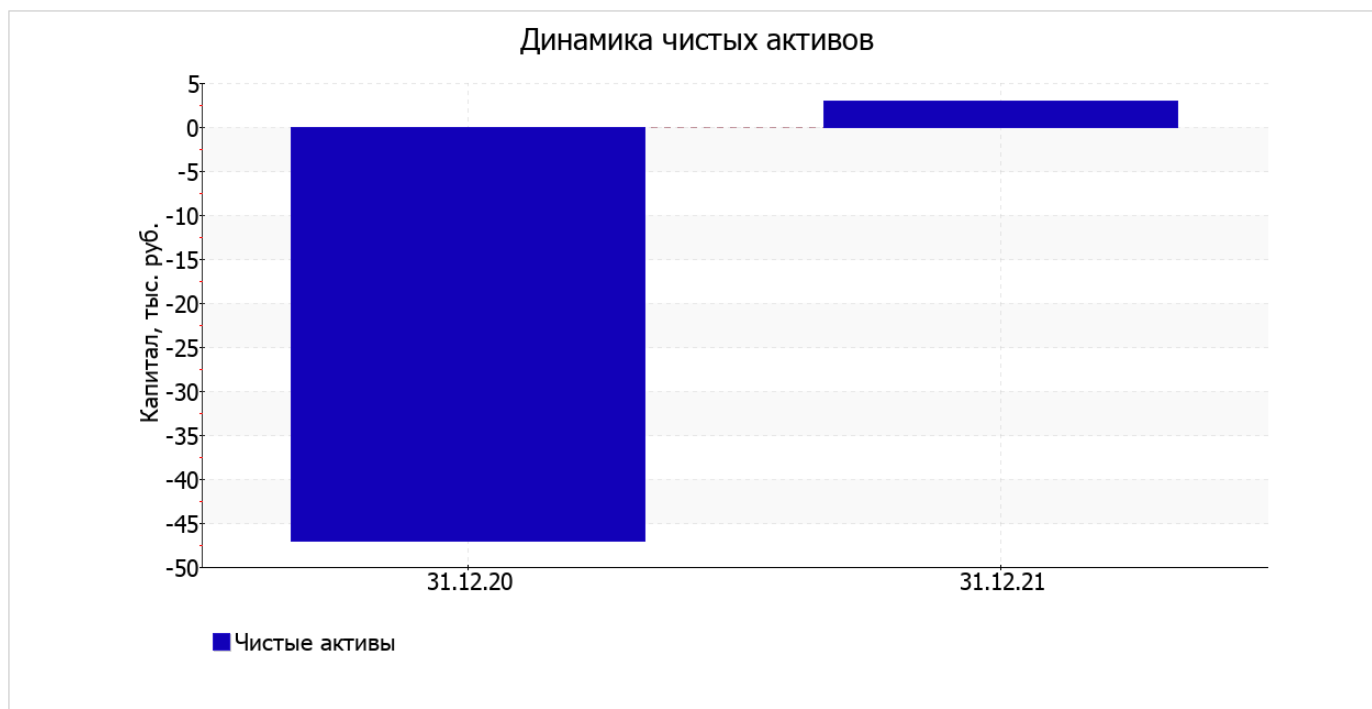
Среди отрицательно изменившихся статей баланса можно выделить "финансовые и другие оборотные активы" в активе (-8 тыс. руб.).

собственный капитал организации на 31 декабря 2021 г. равнялся 3 тыс. руб., что на 50 тыс. руб. больше, чем на 31 декабря 2020 г.

2.2. Оценка стоимости чистых активов организации

Показатель	Значение показателя				Изменение	
	в тыс. руб.		в % к валюте баланса		тыс. руб. (гр.3-гр.2)	± % ((гр.3-гр.2) : гр.2)
	31.12.2020	31.12.2021	на начало анализируемого периода (31.12.2020)	на конец анализируемого периода (31.12.2021)		
1. Чистые активы	-47	3	-33,3	1,5	+50	↑

Имеющаяся величина чистых активов положительно характеризует финансовое положение, полностью удовлетворяя требованиям нормативных актов к величине чистых активов организации. Более того, определив текущее состояние показателя, необходимо отметить увеличение чистых активов за весь рассматриваемый период. Превышение чистых активов над уставным капиталом и в то же время их увеличение за период говорит о хорошем финансовом положении организации по данному признаку. Ниже на графике представлено изменение чистых активов организации.



2.3. Анализ финансовой устойчивости организации

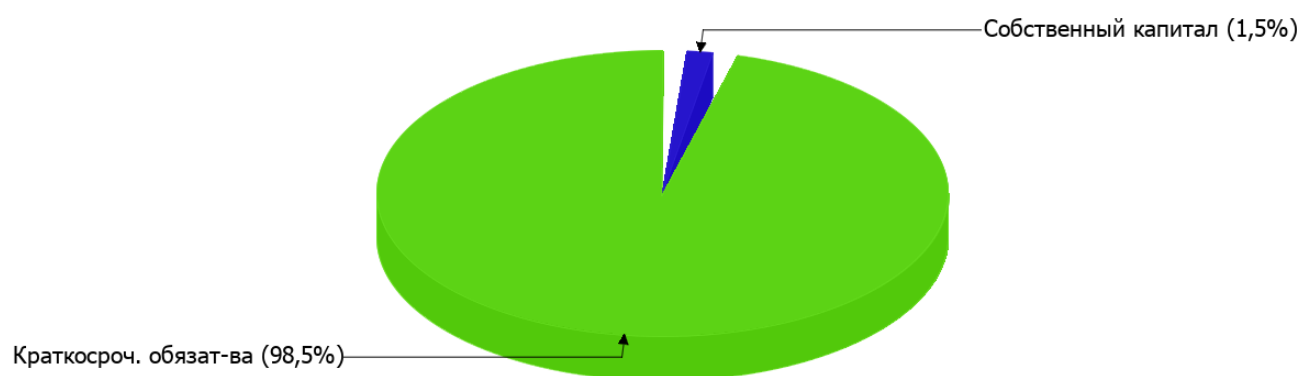
2.3.1. Основные показатели финансовой устойчивости организации

Показатель	Значение показателя		Изменение показателя (гр.3-гр.2)	Описание показателя и его нормативное значение
	31.12.2020	31.12.2021		
Коэффициент автономии	-0,33	0,01	+0,34	Отношение собственного капитала к общей сумме капитала. нормальное значение для данной отрасли: 0,5 и более (оптимальное 0,6-0,7).
Коэффициент обеспеченности собственными оборотными средствами	-0,33	0,01	+0,34	Отношение собственных оборотных средств к оборотным активам. нормальное значение: не менее 0,1.
Коэффициент покрытия инвестиций	-0,33	0,01	+0,34	Отношение собственного капитала и долгосрочных обязательств к общей сумме капитала. нормальное значение: 0,75 и более.
Коэффициент обеспеченности запасов	–	–	–	Отношение собственных оборотных средств к стоимости запасов. нормальное значение: 0,5 и более.
Коэффициент краткосрочной задолженности	1	1	–	Отношение краткосрочной задолженности к общей сумме задолженности.

Коэффициент автономии организации на последний день анализируемого периода составил **0,01**. Полученное значение показывает, что ввиду недостатка собственного капитала (**1%** от общего капитала) организация в значительной степени зависит от кредиторов. в течение анализируемого периода произошел весьма значительный рост коэффициента автономии – на **0,34**.

Наглядно структура капитала организации представлена ниже на диаграмме: При этом необходимо отметить, что долгосрочные обязательства не нашли отражение на диаграмме ввиду их отсутствия.

Структура капитала организации на 31 декабря 2021 г.



значение коэффициента обеспеченности собственными оборотными средствами на последний день анализируемого периода составило **0,01**. рост коэффициента обеспеченности собственными оборотными средствами в течение анализируемого периода составил **0,34**. по состоянию на 31.12.2021 значение коэффициента можно охарактеризовать как неудовлетворительное.

коэффициент покрытия инвестиций за весь рассматриваемый период очень сильно вырос – с **-0,33** до **0,01** (на **0,34**). Значение коэффициента на 31.12.2021 значительно ниже нормативного значения (доля собственного капитала и долгосрочных обязательств в общей сумме капитала организации составляет **1%**).

Коэффициент краткосрочной задолженности организации показывает на отсутствие долгосрочной задолженности при 100% краткосрочной.

2.4. Ликвидность

Показатель ликвидности	Значение показателя		Изменение показателя (гр.3 - гр.2)	Расчет, рекомендованное значение
	31.12.2020	31.12.2021		
Коэффициент текущей (общей) ликвидности	0,75	1,02	+0,27	Отношение текущих активов к краткосрочным обязательствам. нормальное значение: 2 и более.
Коэффициент абсолютной ликвидности	0,09	0,44	+0,35	Отношение денежных средств и их эквивалентов к краткосрочным обязательствам. нормальное значение: 0,2 и более.

[На конец периода] при норме 2 коэффициент текущей (общей) ликвидности имеет значение **1,02**. Несмотря на это следует отметить положительную динамику – за весь анализируемый период коэффициент текущей ликвидности вырос на **0,27**.

Соответствующим норме оказался коэффициент абсолютной ликвидности (**0,44** при норме 0,2). При этом за весь анализируемый период коэффициент абсолютной ликвидности вырос на **0,35**.

3. Анализ эффективности деятельности организации

3.1. Обзор результатов деятельности

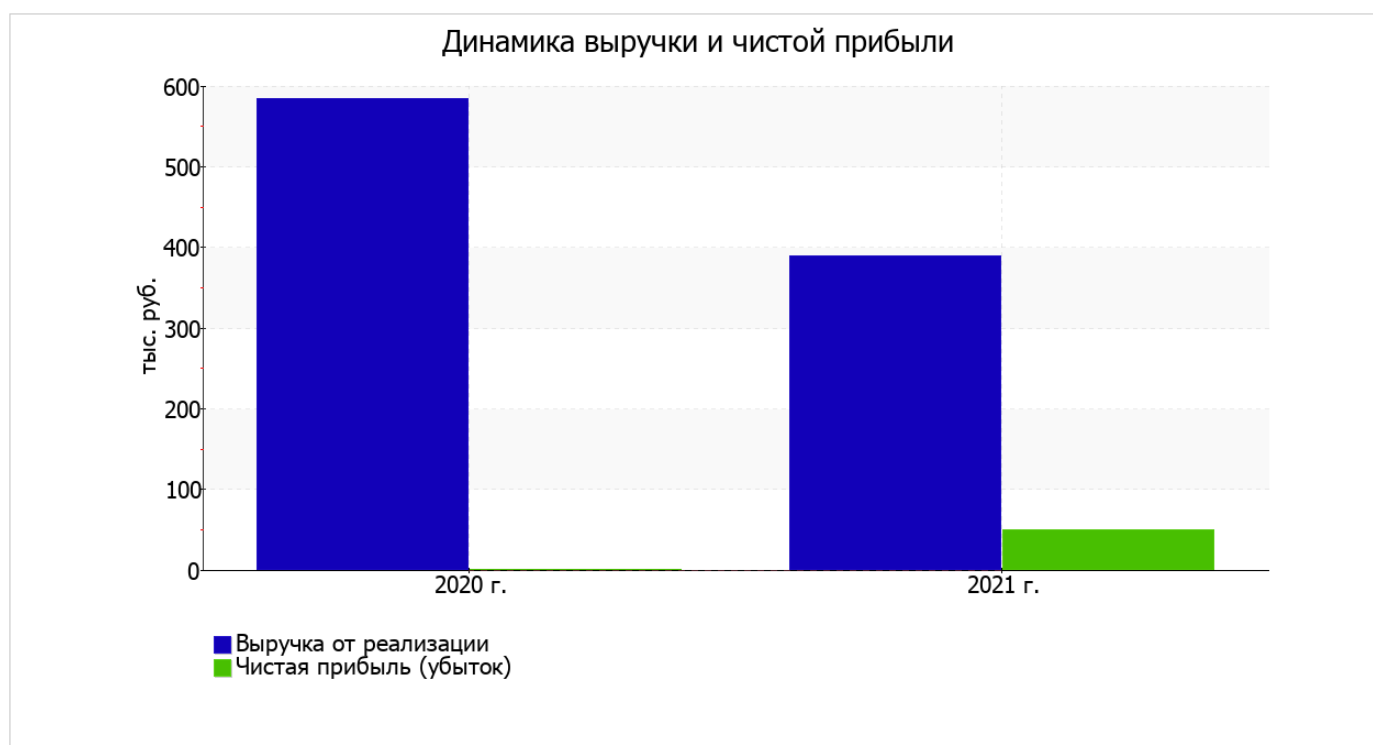
Ниже в таблице приведены основные финансовые результаты деятельности ОБЩЕСТВО С ОГРАНИЧЕННОЙ ОТВЕТСТВЕННОСТЬЮ "ТОРГОВЫЙ ДОМ "РАДИО-СПЕКТР" за весь рассматриваемый период и аналогичный период прошлого года.

Из "Отчета о финансовых результатах" следует, что за последний год организация получила прибыль от продаж в размере 72 тыс. руб., что равняется 18,5% от выручки. По сравнению с аналогичным периодом прошлого года прибыль от продаж выросла на 45 тыс. руб., или на 166,7%.

По сравнению с прошлым периодом в текущем снизилась как выручка от продаж, так и расходы по обычной деятельности (на 194 и 239 тыс. руб. соответственно). Причем в процентном отношении изменение расходов (-42,9%) опережает изменение выручки (-33,2%)

Показатель	Значение показателя, тыс. руб.		Изменение показателя		Средне- годовая величина, тыс. руб.
	2020 г.	2021 г.	тыс. руб. (гр.3 - гр.2)	± % ((3-2) : 2)	
1. Выручка	584	390	-194	-33,2	487
2. Расходы по обычным видам деятельности	557	318	-239	-42,9	438
3. Прибыль (убыток) от продаж (1-2)	27	72	+45	+166,7	50
4. Прочие доходы и расходы, кроме процентов к уплате	-20	-7	+13	↑	-14
5. ЕВИТ (прибыль до уплаты процентов и налогов) (3+4)	7	65	+58	+9,3 раза	36
6. Проценты к уплате	-	-	-	-	-
7. Налоги на прибыль (доходы)	7	15	+8	+114,3	11
8. Чистая прибыль (убыток) (5-6-7)	-	50	+50	-	25

Ниже на графике наглядно представлено изменение выручки и прибыли ОБЩЕСТВО С ОГРАНИЧЕННОЙ ОТВЕТСТВЕННОСТЬЮ "ТОРГОВЫЙ ДОМ "РАДИО-СПЕКТР" в течение всего анализируемого периода.



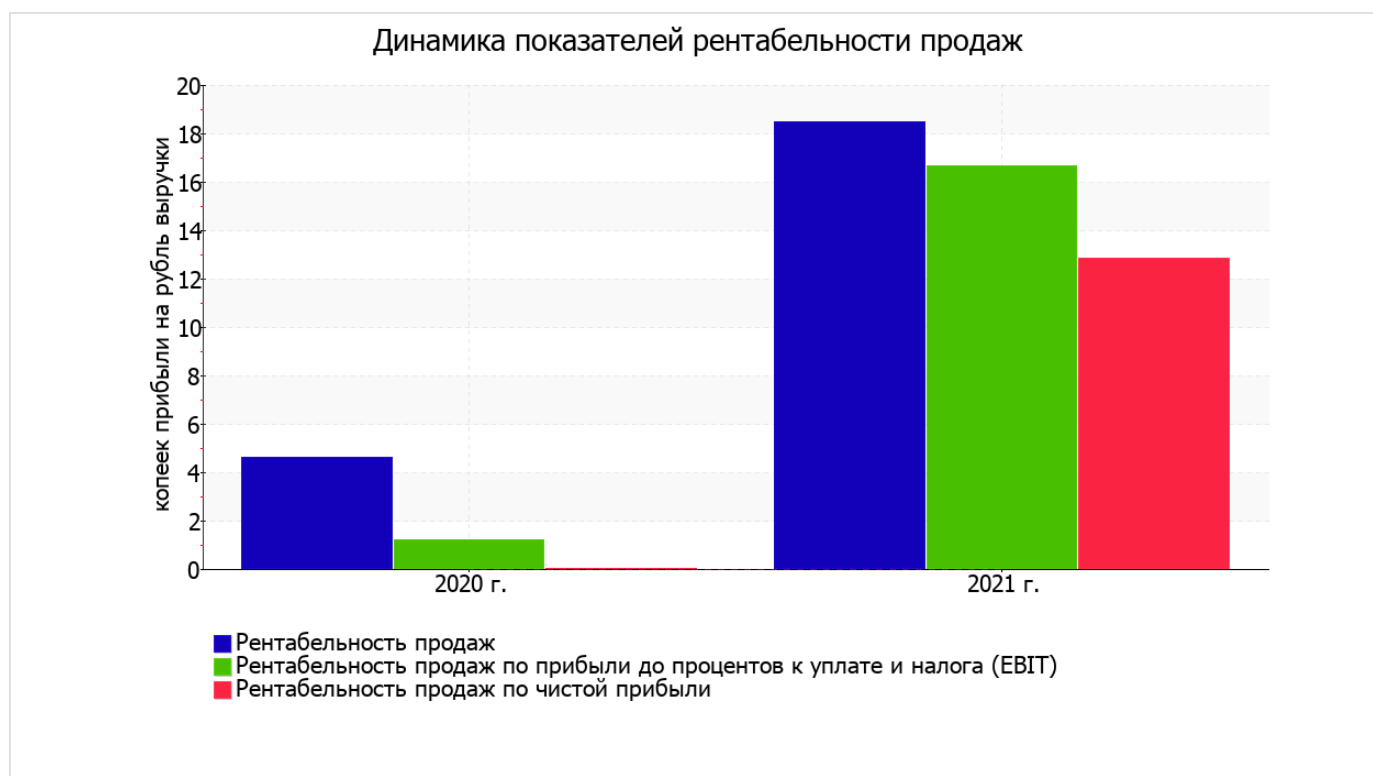
3.2. Анализ рентабельности

Показатели рентабельности	Значения показателя (в %, или в копейках с рубля)		Изменение показателя	
	2020 г.	2021 г.	коп., (гр.3 - гр.2)	± % ((3-2) : 2)
1. Рентабельность продаж (величина прибыли от продаж в каждом рубле выручки). нормальное значение для данной отрасли: 7% и более.	4,6	18,5	+13,9	+4 раза
2. Рентабельность продаж по ЕВІТ (величина прибыли от продаж до уплаты процентов и налогов в каждом рубле выручки).	1,2	16,7	+15,5	+13,9 раза
3. Рентабельность продаж по чистой прибыли (величина чистой прибыли в каждом рубле выручки). нормальное значение для данной отрасли: 5% и более.	–	12,8	+12,8	–

[За последний период] организация получила прибыль как от продаж, так и в целом от финансово-хозяйственной деятельности, что и обусловило положительные значения всех трех представленных в таблице показателей рентабельности.

Рентабельность продаж за 2021 год составила 18,5%. При этом имеет место положительная динамика рентабельности обычных видов деятельности по сравнению с данным показателем за аналогичный период года, предшествующего отчетному, (+13,9%).

Показатель рентабельности, рассчитанный как отношение прибыли до процентов к уплате и налогообложения (ЕВІТ) к выручке организации, за 2021 год составил 16,7%. Это значит, что в каждом рубле выручки организации содержалось 16,7 коп. прибыли до налогообложения и процентов к уплате.



Далее в таблице представлены три основных показателя, характеризующие рентабельность использования вложенного в предпринимательскую деятельность капитала.

Показатель рентабельности	Значение показателя, %	Расчет показателя
	2021 г.	
Рентабельность собственного капитала (ROE)	–	Отношение чистой прибыли к средней величине собственного капитала. нормальное значение: 18% и более.
Рентабельность активов (ROA)	29,1	Отношение чистой прибыли к средней стоимости активов. нормальное значение для данной отрасли: 8% и более.
Прибыль на задействованный капитал (ROCE)	–	Отношение прибыли до уплаты процентов и налогов (ЕБИТ) к собственному капиталу и долгосрочным обязательствам.

Поскольку у организации фактически отсутствовал собственный капитал (в среднем составил отрицательную величину: 3 тыс. руб. на 31 декабря 2021 г. и -47 тыс. руб. на 31.12.2020), значение показателя рентабельности собственного капитала за последний год отсутствует.

рентабельность активов за 2021 год демонстрирует исключительно хорошее значение, равное 29,1%.

3.3. Расчет показателей деловой активности (оборачиваемости)

Далее в таблице рассчитаны показатели оборачиваемости ряда активов, характеризующие скорость возврата вложенных в предпринимательскую деятельность средств, а также показатель оборачиваемости кредиторской задолженности при расчетах с поставщиками и подрядчиками.

Показатель оборачиваемости	Значение в днях	Коэфф. 2021 г.
	2021 г.	
Оборачиваемость оборотных средств (отношение средней величины оборотных активов к среднесуточной выручке*; нормальное значение для данной отрасли: не более 113 дн.)	161	2,3
Оборачиваемость запасов (отношение средней стоимости запасов к среднесуточной себестоимости проданных товаров; нормальное значение для данной отрасли: не более 9 дн.)	–	–
Оборачиваемость кредиторской задолженности (отношение средней величины кредиторской задолженности к среднесуточной выручке)	182	2
Оборачиваемость активов (отношение средней стоимости активов к среднесуточной выручке; нормальное значение для данной отрасли: не более 185 дн.)	161	2,3
Оборачиваемость собственного капитала (отношение средней величины собственного капитала к среднесуточной выручке)	–	–

* Приведен расчет показателя в днях. Значение коэффициента равно отношению 365 к значению показателя в днях.

Данные об оборачиваемости активов в течение анализируемого периода свидетельствуют о том, что организация получает выручку, равную сумме всех имеющихся активов за 161 календарный день.

4. Выводы по результатам анализа

Ниже по качественному признаку обобщены важнейшие показатели финансового положения (по состоянию на 31 декабря 2021 г.) и результаты деятельности ОБЩЕСТВО С ОГРАНИЧЕННОЙ ОТВЕТСТВЕННОСТЬЮ "ТОРГОВЫЙ ДОМ "РАДИО-СПЕКТР" за последний год.

Среди показателей, исключительно хорошо характеризующих финансовое положение и результаты деятельности организации, можно выделить такие:

- чистые активы превышают уставный капитал, к тому же они увеличились за анализируемый период;
- полностью соответствует нормативному значению коэффициент абсолютной ликвидности;
- чиста прибыль составляет значительный процент от совокупной стоимости активов организации (29,1% за 2021 год);
- положительная динамика рентабельности продаж (+13,9 процентных пункта от рентабельности 4,6% за аналогичный период прошлого года);
- опережающее увеличение собственного капитала относительно общего изменения активов организации;
- абсолютная финансовая устойчивость по величине излишка собственных оборотных средств;
- за период 01.01–31.12.2021 получена прибыль от продаж (72 тыс. руб.), причем наблюдалась положительная динамика по сравнению с аналогичным периодом прошлого года (+45 тыс. руб.);
- чистая прибыль за 2021 год составила 50 тыс. руб.;
- положительная динамика прибыли до процентов к уплате и налогообложения (ЕВИТ) на рубль выручки организации (+15,5 коп. к 1,2 коп. с рубля выручки за аналогичный период года, предшествующего отчётному).

Следующие 3 показателя финансового положения ОБЩЕСТВО С ОГРАНИЧЕННОЙ ОТВЕТСТВЕННОСТЬЮ "ТОРГОВЫЙ ДОМ "РАДИО-СПЕКТР" имеют неудовлетворительные значения:

- высокая зависимость организации от заемного капитала (собственный капитал составляет только 1%);
- коэффициент обеспеченности собственными оборотными средствами на 31.12.2021 имеет значение, не укладывающееся в норматив (0,01);
- коэффициент текущей (общей) ликвидности не укладывается в нормативное значение.

В ходе анализа был получен следующий показатель, имеющий критическое значение – коэффициент покрытия инвестиций значительно ниже нормы (доля собственного капитала и долгосрочных обязательств в общей сумме капитала организации составляет 1% (нормальное значение: 75% и более).

В соответствии с полученными показателями финансовое положение ОБЩЕСТВО С ОГРАНИЧЕННОЙ ОТВЕТСТВЕННОСТЬЮ "ТОРГОВЫЙ ДОМ "РАДИО-СПЕКТР" можно оценить как удовлетворительное – основные показатели укладывается в норматив или близки к нему. Финансовое состояние организации позволяет осуществлять эффективную финансово-хозяйственную деятельность, сохраняя возможность для привлечения необходимых кредитных ресурсов.