

Пояснительная записка к бухгалтерской отчетности

1. Сведения об организации

Наименование юридического лица:

ПОТРЕБИТЕЛЬСКОЕ ОБЩЕСТВО "ВДОХНОВЕНИЕ"

Идентификационный номер налогоплательщика (ИНН): 0205005842

Код причины постановки на учет (КПП): 020501001

Основным видом деятельности, который является преобладающим и имеет приоритетное значение для организации, является торговля розничная пищевыми продуктами, напитками и табачными изделиями в специализированных магазинах (ОКВЭД 47.2).

2. Анализ финансового положения ПОТРЕБИТЕЛЬСКОЕ ОБЩЕСТВО "ВДОХНОВЕНИЕ"

2.1. Структура имущества и источники его формирования

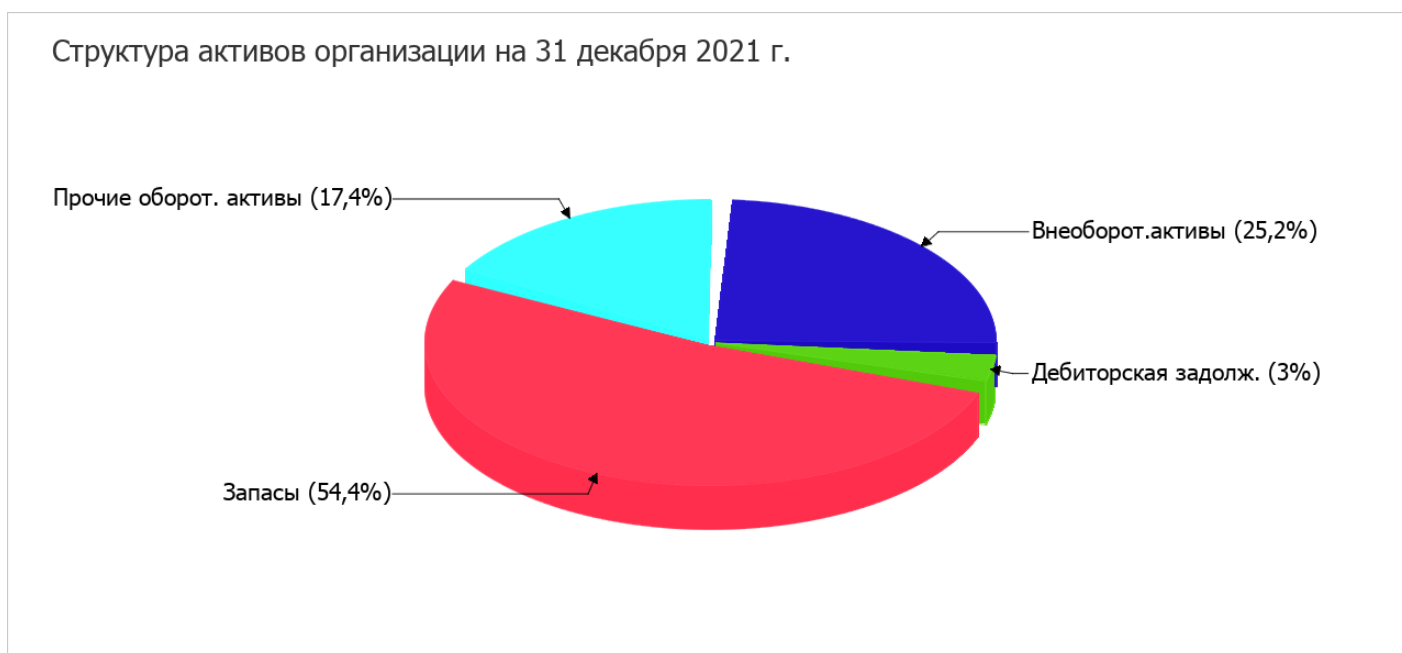
Показатель	Значение показателя				Изменение за анализируемый период	
	в тыс. руб.		в % к валюте баланса		тыс. руб. (гр.3- гр.2)	± % ((гр.3- гр.2) : гр.2)
	31.12.2020	31.12.2021	на начало анализируемого периода (31.12.2020)	на конец анализируемого периода (31.12.2021)		
Актив						
1. Внеоборотные активы	9 741	9 407	31,2	25,2	-334	-3,4
в том числе: основные средства	4 052	5 947	13	15,9	+1 895	+46,8
нематериальные активы	–	–	–	–	–	–
2. Оборотные, всего	21 504	27 943	68,8	74,8	+6 439	+29,9
в том числе: запасы	18 655	20 316	59,7	54,4	+1 661	+8,9
дебиторская задолженность	1 116	1 138	3,6	3	+22	+2
денежные средства и краткосрочные финансовые вложения	1 616	6 389	5,2	17,1	+4 773	+4 раза
Пассив						
1. Собственный капитал	24 494	30 357	78,4	81,3	+5 863	+23,9
2. Долгосрочные обязательства, всего	–	–	–	–	–	–
в том числе: заемные средства	–	–	–	–	–	–

Показатель	Значение показателя				Изменение за анализируемый период	
	в тыс. руб.		в % к валюте баланса		тыс. руб. (гр.3- гр.2)	± % ((гр.3- гр.2) : гр.2)
	31.12.2020	31.12.2021	на начало анализируемого периода (31.12.2020)	на конец анализируемого периода (31.12.2021)		
3. Краткосрочные обязательства*, всего	6 751	6 993	21,6	18,7	+242	+3,6
в том числе: заемные средства	–	–	–	–	–	–
Валюта баланса	31 245	37 350	100	100	+6 105	+19,5

* Без доходов будущих периодов, возникших в связи с безвозмездным получением имущества и государственной помощи, включенных в собственный капитал.

Из представленных в первой части таблицы данных видно, что на 31 декабря 2021 г. в активах организации доля внеоборотных средств составляет 1/4, а текущих активов, соответственно, 3/4. Активы организации за весь период увеличились на 6 105 тыс. руб. (на 19,5%). Учитывая рост активов, необходимо отметить, что собственный капитал увеличился еще в большей степени – на 23,9%. опережающее увеличение собственного капитала относительно общего изменения активов – фактор положительный.

Наглядно соотношение основных групп активов организации представлено ниже на диаграмме:



Рост величины активов организации связан, в первую очередь, с ростом следующих позиций актива бухгалтерского баланса (в скобках указана доля изменения статьи в общей сумме всех положительно изменившихся статей):

- денежные средства и денежные эквиваленты – 4 773 тыс. руб. (57,2%)
- основные средства – 1 895 тыс. руб. (22,7%)
- запасы – 1 661 тыс. руб. (19,9%)

Одновременно, в пассиве баланса наибольший прирост наблюдается по строкам:

- нераспределенная прибыль (непокрытый убыток) – 3 588 тыс. руб. (58,8%)
- добавочный капитал (без переоценки) – 2 275 тыс. руб. (37,3%)

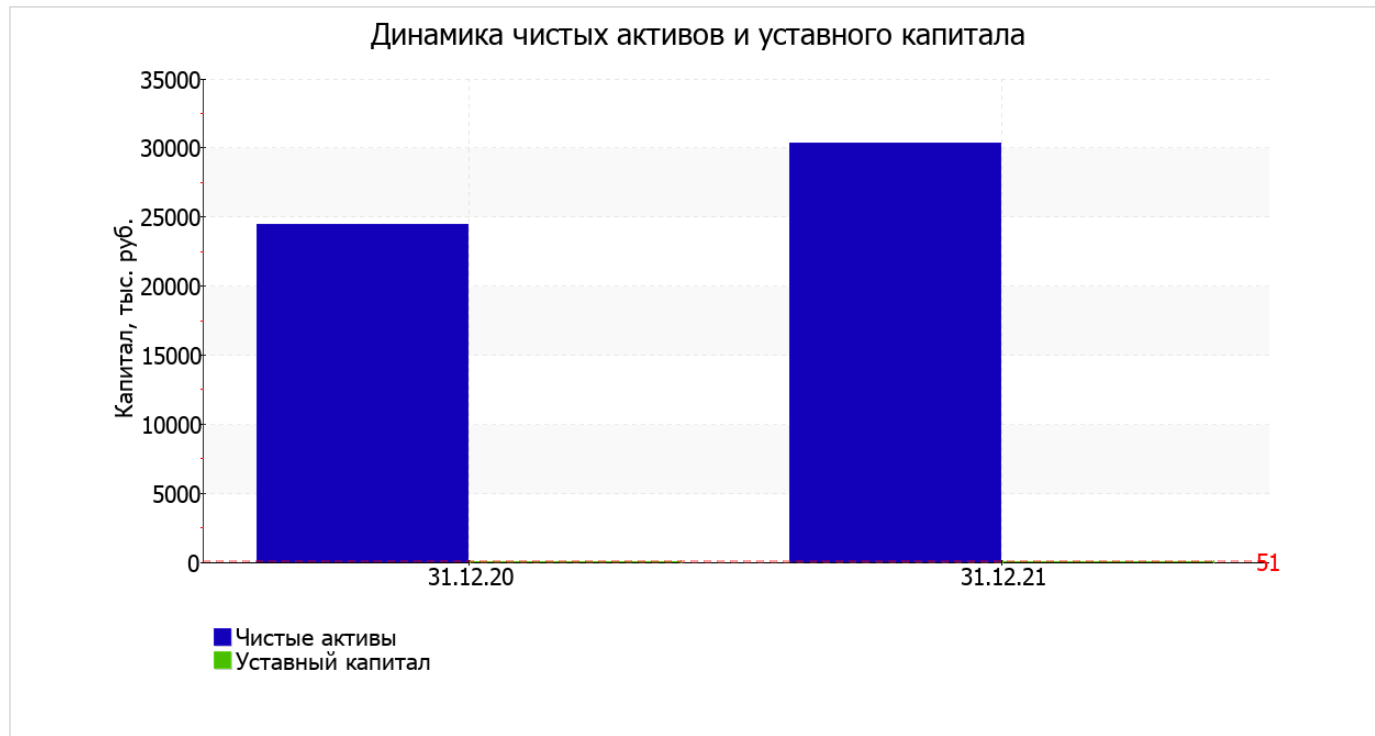
Среди отрицательно изменившихся статей баланса можно выделить "долгосрочные финансовые вложения" в активе (-2 229 тыс. руб.).

собственный капитал организации на 31 декабря 2021 г. составил 30 357,0 тыс. руб. Это существенно (на 5 863,0 тыс. руб., или на 23,9%) превышает значение собственного капитала на первый день анализируемого периода.

2.2. Чистые активы организации

Показатель	Значение показателя				Изменение	
	в тыс. руб.		в % к валюте баланса		тыс. руб. (гр.3- гр.2)	± % ((гр.3- гр.2) : гр.2)
	31.12.2020	31.12.2021	на начало анализируемого периода (31.12.2020)	на конец анализируемого периода (31.12.2021)		
1. Чистые активы	24 494	30 357	78,4	81,3	+5 863	+23,9
2. Уставный капитал	51	51	0,2	0,1	-	-
3. Превышение чистых активов над уставным капиталом (стр.1-стр.2)	24 443	30 306	78,2	81,1	+5 863	+24

Чистые активы организации на 31.12.2021 намного (в 595,2 раза) превышают уставный капитал. Это положительно характеризует финансовое положение, полностью удовлетворяя требованиям нормативных актов к величине чистых активов организации. Более того необходимо отметить увеличение чистых активов на 23,9% за весь анализируемый период. Превышение чистых активов над уставным капиталом и в то же время их увеличение за период говорит о хорошем финансовом положении организации по данному признаку. На следующем графике наглядно представлена динамика чистых активов и уставного капитала организации.



2.3. Анализ финансовой устойчивости организации

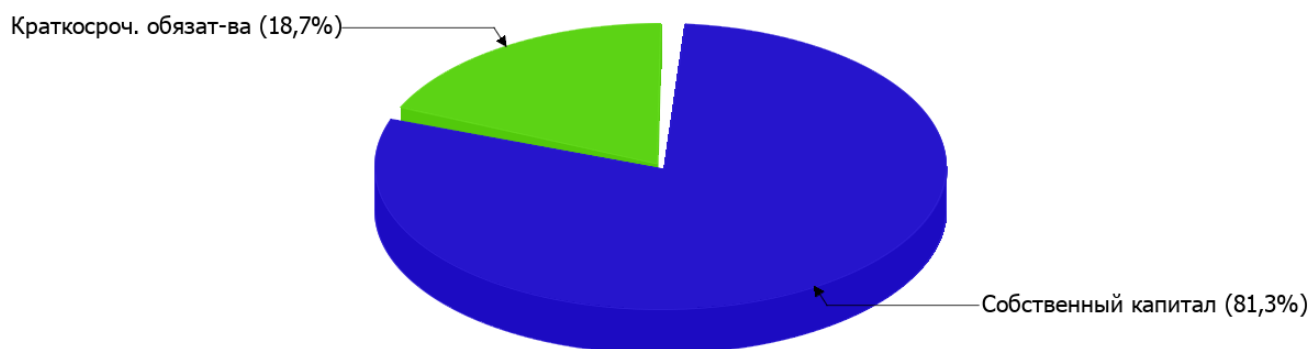
2.3.1. Основные показатели финансовой устойчивости организации

Показатель	Значение показателя		Изменение показателя (гр.3-гр.2)	Описание показателя и его нормативное значение
	31.12.2020	31.12.2021		
Коэффициент автономии	0,78	0,81	+0,03	Отношение собственного капитала к общей сумме капитала. нормальное значение: 0,45 и более (оптимальное 0,55-0,7).
Коэффициент обеспеченности собственными оборотными средствами	0,69	0,75	+0,06	Отношение собственных оборотных средств к оборотным активам. нормальное значение: не менее 0,1.
Коэффициент покрытия инвестиций	0,78	0,81	+0,03	Отношение собственного капитала и долгосрочных обязательств к общей сумме капитала. нормальное значение для данной отрасли: 0,7 и более.
Коэффициент маневренности собственного капитала	0,6	0,69	+0,09	Отношение собственных оборотных средств к источникам собственных средств. нормальное значение для данной отрасли: не менее 0,2.
Коэффициент обеспеченности запасов	0,79	1,03	+0,24	Отношение собственных оборотных средств к стоимости запасов. нормальное значение: не менее 0,5.
Коэффициент краткосрочной задолженности	1	1	-	Отношение краткосрочной задолженности к общей сумме задолженности.

Коэффициент автономии организации на 31.12.2021 составил **0,81**. Полученное значение говорит о слишком осторожном отношении ПОТРЕБИТЕЛЬСКОЕ ОБЩЕСТВО "ВДОХНОВЕНИЕ" к привлечению заемных денежных средств (собственный капитал составляет **81%** в общем капитале организации). коэффициент автономии за последний год увеличился на **0,03**.

На диаграмме ниже наглядно представлена структура капитала организации: Следует отметить, что долгосрочные обязательства на диаграмме не отражены, поскольку полностью отсутствуют.

Структура капитала организации на 31 декабря 2021 г.



коэффициент обеспеченности собственными оборотными средствами на 31.12.2021 равнялся **0,75**. коэффициент обеспеченности собственными оборотными средствами за последний год ощутимо вырос (на **0,06**). по состоянию на 31.12.2021 значение коэффициента можно охарактеризовать как, без сомнения, хорошее.

за год коэффициент покрытия инвестиций несколько вырос (до **0,81**). Значение коэффициента на последний день анализируемого периода (31.12.2021) полностью соответствует нормативному значению (доля собственного капитала и долгосрочных обязательств в общей сумме капитала организации составляет **81%**).

коэффициент обеспеченности материальных запасов на последний день анализируемого периода равнялся **1,03**. за весь анализируемый период наблюдался существенный рост коэффициента обеспеченности материальных запасов, на **0,24**. на 31 декабря 2021 г. коэффициент обеспеченности материальных запасов демонстрирует исключительно хорошее значение.

Коэффициент краткосрочной задолженности ПОТРЕБИТЕЛЬСКОЕ ОБЩЕСТВО "ВДОХНОВЕНИЕ" показывает на отсутствие долгосрочной задолженности при 100% краткосрочной.

2.4. Ликвидность

Показатель ликвидности	Значение показателя		Изменение показателя (гр.3 - гр.2)	Расчет, рекомендованное значение
	31.12.2020	31.12.2021		
1. Коэффициент текущей (общей) ликвидности	3,19	4	+0,81	Отношение текущих активов к краткосрочным обязательствам. нормальное значение: 2 и более.
2. Коэффициент быстрой (промежуточной) ликвидности	0,4	1,08	+0,68	Отношение ликвидных активов к краткосрочным обязательствам. нормальное значение для данной отрасли: 0,8 и более.
3. Коэффициент абсолютной ликвидности	0,24	0,91	+0,67	Отношение высоколиквидных активов к краткосрочным обязательствам. нормальное значение: 0,2 и более.

[На конец периода] коэффициент текущей ликвидности имеет значение, соответствующее норме (**4** при нормативном значении 2). [За весь период] коэффициент текущей ликвидности вырос на **0,81**.

Коэффициент быстрой ликвидности также имеет значение, укладывающееся в норму (**1,08**). Это говорит о наличии у организации ликвидных активов, которыми можно погасить наиболее срочные обязательства.

Соответствующим норме оказался коэффициент абсолютной ликвидности (**0,91** при норме 0,2). [За весь период] коэффициент абсолютной ликвидности вырос на **0,67**.

3. Анализ эффективности деятельности организации

3.1. Обзор результатов деятельности

Ниже в таблице приведены основные финансовые результаты деятельности ПОТРЕБИТЕЛЬСКОЕ ОБЩЕСТВО "ВДОХНОВЕНИЕ" в течение анализируемого периода и аналогичный период прошлого года.

По данным "Отчета о финансовых результатах" за последний год организация получила прибыль от продаж в размере **9 118** тыс. руб., что равняется 5,4% от выручки. По сравнению с аналогичным периодом прошлого года прибыль от продаж выросла на **4 129** тыс. руб., или на **82,8%**.

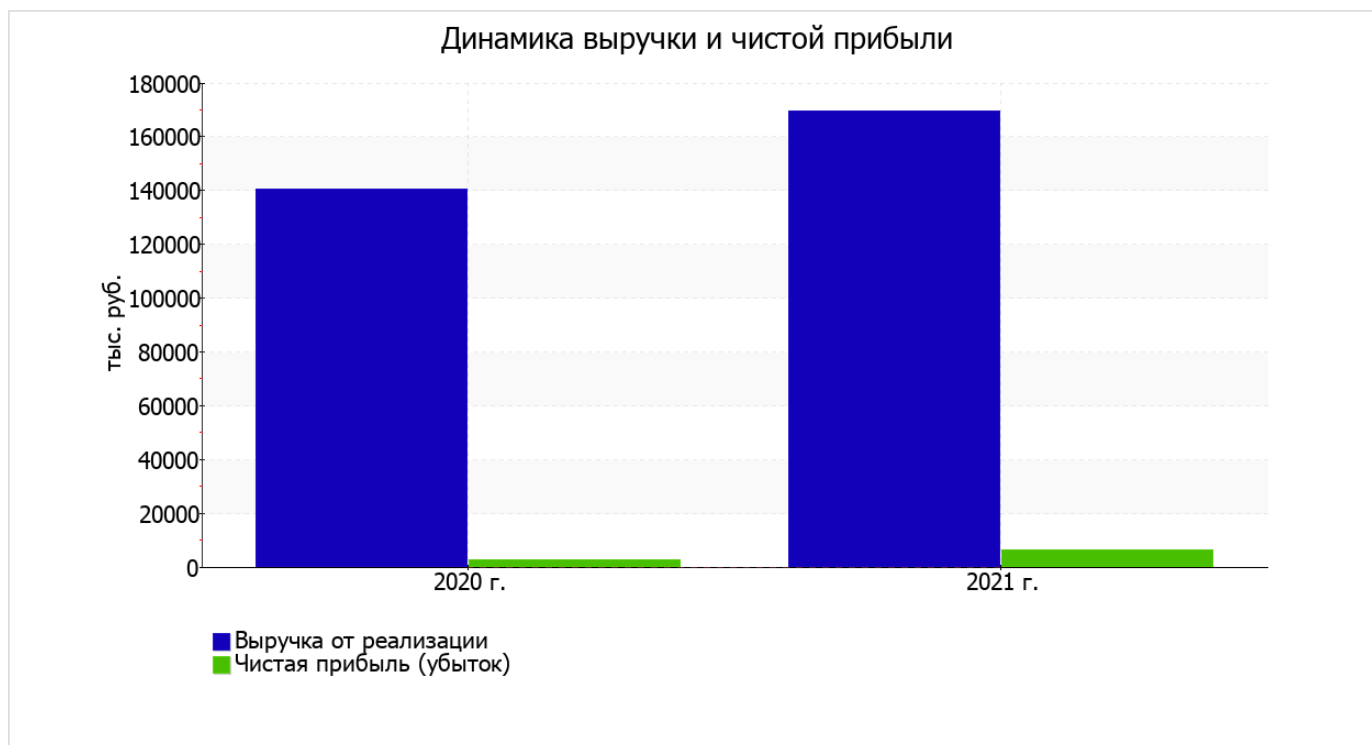
По сравнению с прошлым периодом в текущем выросла как выручка от продаж, так и расходы по обычным видам деятельности (на **28 925** и **24 796** тыс. руб. соответственно). Причем в процентном отношении изменение выручки (**+20,6%**) опережает изменение расходов (**+18,3%**)

Обратив внимание на строку 2220 формы №2 можно отметить, что организация как и в прошлом году не использовала возможность учитывать общехозяйственные расходы в качестве условно-постоянных, включая их ежемесячно в себестоимость производимой продукции (выполняемых работ, оказываемых услуг). Это и обусловило отсутствие показателя "Управленческие расходы" за отчетный период в форме №2.

убыток от прочих операций за последний год составил 978 тыс. руб., что на 577 тыс. руб. (143,9%) больше, чем убыток за аналогичный период прошлого года.

Показатель	Значение показателя, тыс. руб.		Изменение показателя		Средне-годовая величина, тыс. руб.
	2020 г.	2021 г.	тыс. руб. (гр.3 - гр.2)	± % ((3-2) : 2)	
1. Выручка	140 609	169 534	+28 925	+20,6	155 072
2. Расходы по обычным видам деятельности	135 620	160 416	+24 796	+18,3	148 018
3. Прибыль (убыток) от продаж (1-2)	4 989	9 118	+4 129	+82,8	7 054
4. Прочие доходы и расходы, кроме процентов к уплате	-401	-978	-577	↓	-690
5. ЕВІТ (прибыль до уплаты процентов и налогов) (3+4)	4 588	8 140	+3 552	+77,4	6 364
6. Проценты к уплате	–	–	–	–	–
7. Налог на прибыль, изменение налоговых активов и прочее	-1 744	-1 708	+36	↑	-1 726
8. Чистая прибыль (убыток) (5-6+7)	2 844	6 432	+3 588	+126,2	4 638
Справочно: Совокупный финансовый результат периода	2 844	6 432	+3 588	+126,2	4 638
Изменение за период нераспределенной прибыли (непокрытого убытка) по данным бухгалтерского баланса (измен. стр. 1370)	x	3 588	x	x	x

Ниже на графике наглядно представлено изменение выручки и прибыли ПОТРЕБИТЕЛЬСКОЕ ОБЩЕСТВО "ВДОХНОВЕНИЕ" в течение всего анализируемого периода.



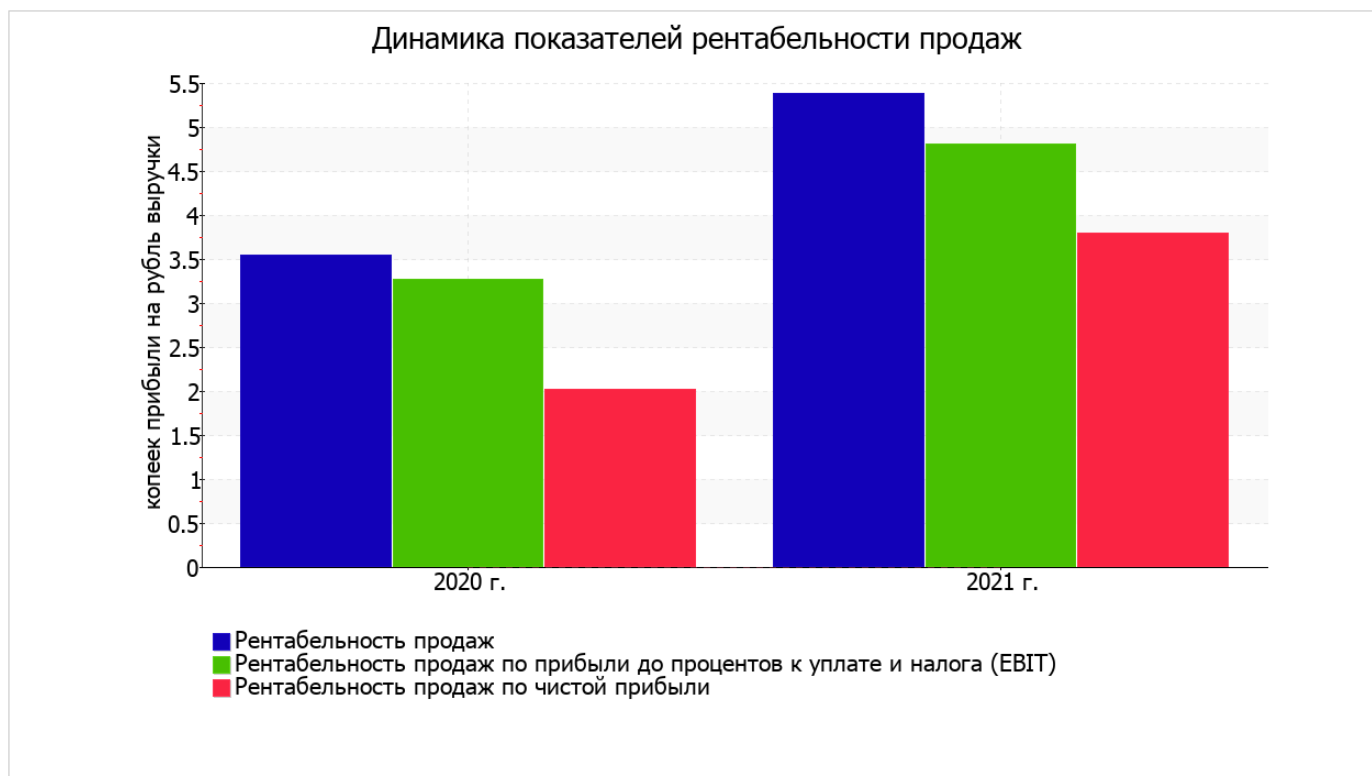
3.2. Анализ рентабельности

Показатели рентабельности	Значения показателя (в %, или в копейках с рубля)		Изменение показателя	
	2020 г.	2021 г.	коп., (гр.3 - гр.2)	± % ((3-2) : 2)
1. Рентабельность продаж (величина прибыли от продаж в каждом рубле выручки). нормальное значение: 4% и более.	3,5	5,4	+1,9	+51,6
2. Рентабельность продаж по ЕВИТ (величина прибыли от продаж до уплаты процентов и налогов в каждом рубле выручки).	3,3	4,8	+1,5	+47,1
3. Рентабельность продаж по чистой прибыли (величина чистой прибыли в каждом рубле выручки). нормальное значение для данной отрасли: 3% и более.	2	3,8	+1,8	+87,6

Все три показателя рентабельности за 2021 год, приведенные в таблице, имеют положительные значения, поскольку организацией получена как прибыль от продаж, так и в целом прибыль от финансово-хозяйственной деятельности за данный период.

Рентабельность продаж за период 01.01–31.12.2021 составила 5,4%. Более того, имеет место положительная динамика рентабельности продаж по сравнению с данным показателем за такой же период прошлого года (01.01–31.12.2020) (+1,9%).

Показатель рентабельности, рассчитанный как отношение прибыли до процентов к уплате и налогообложения (ЕВИТ) к выручке организации, за последний год составил 4,8%. То есть в каждом рубле выручки ПОТРЕБИТЕЛЬСКОЕ ОБЩЕСТВО "ВДОХНОВЕНИЕ" содержалось 4,8 коп. прибыли до налогообложения и процентов к уплате.



В следующей таблице представлена рентабельность использования вложенного в предпринимательскую деятельность капитала.

Показатель рентабельности	Значение показателя, %	Расчет показателя
	2021 г.	
Рентабельность собственного капитала (ROE)	23,5	Отношение чистой прибыли к средней величине собственного капитала. нормальное значение: 18% и более.
Рентабельность активов (ROA)	18,8	Отношение чистой прибыли к средней стоимости активов. нормальное значение для данной отрасли: 9% и более.
Прибыль на задействованный капитал (ROCE)	29,7	Отношение прибыли до уплаты процентов и налогов (ЕБИТ) к собственному капиталу и долгосрочным обязательствам.

[За последний период] каждый рубль собственного капитала ПОТРЕБИТЕЛЬСКОЕ ОБЩЕСТВО "ВДОХНОВЕНИЕ" обеспечил 0,235 руб. чистой прибыли.

за последний год значение рентабельности активов, равное 18,8%, можно характеризовать как очень хорошее.

3.3. Деловая активность (оборачиваемость активов и обязательств)

Далее в таблице рассчитаны показатели оборачиваемости ряда активов, характеризующие скорость возврата вложенных в предпринимательскую деятельность средств, а также показатель оборачиваемости кредиторской задолженности при расчетах с поставщиками и подрядчиками.

Показатель оборачиваемости	Значение в днях	Коэфф. 2021 г.
	2021 г.	
Оборачиваемость оборотных средств (отношение средней величины оборотных активов к среднедневной выручке*; нормальное значение для данной отрасли: 86 и менее дн.)	53	6,9
Оборачиваемость запасов (отношение средней стоимости запасов к среднедневной себестоимости проданных товаров; нормальное значение для данной отрасли: 45 и менее дн.)	44	8,2
Оборачиваемость дебиторской задолженности (отношение средней величины дебиторской задолженности к среднедневной выручке; нормальное значение для данной отрасли: 11 и менее дн.)	2	150,4
Оборачиваемость кредиторской задолженности (отношение средней величины кредиторской задолженности к среднедневной выручке)	15	24,7
Оборачиваемость активов (отношение средней стоимости активов к среднедневной выручке; нормальное значение для данной отрасли: 104 и менее дн.)	74	4,9
Оборачиваемость собственного капитала (отношение средней величины собственного капитала к среднедневной выручке)	59	6,2

* Приведен расчет показателя в днях. Значение коэффициента равно отношению 365 к значению показателя в днях.

Оборачиваемость активов за последний год показывает, что организация получает выручку, равную сумме всех имеющихся активов за 74 календарных дня. О размере материально-производственных запасов можно судить по следующему соотношению: требуется 44 дня, чтобы расходы по обычным видам деятельности составили величину среднегодового остатка запасов.

4. Выводы по результатам анализа

Ниже по качественному признаку обобщены важнейшие показатели финансового положения и результаты деятельности ПОТРЕБИТЕЛЬСКОЕ ОБЩЕСТВО "ВДОХНОВЕНИЕ" за год.

Среди показателей, имеющих исключительно хорошие значения, можно выделить такие:

- чистые активы превышают уставный капитал, к тому же они увеличились за анализируемый период;
- коэффициент обеспеченности собственными оборотными средствами демонстрирует очень хорошее значение – **0,75**;
- коэффициент текущей (общей) ликвидности полностью соответствует нормальному значению;
- полностью соответствует нормативному значению коэффициент быстрой (промежуточной) ликвидности;
- коэффициент абсолютной ликвидности полностью соответствует нормативному значению;
- отличная рентабельность активов (**18,8%** за последний год);
- положительная динамика рентабельности продаж (**+1,9** процентных пункта от рентабельности **3,5%** за аналогичный период года, предшествующего отчётному);
- положительное изменение собственного капитала относительно общего изменения активов организации;
- коэффициент покрытия инвестиций имеет хорошее значение (доля собственного капитала и долгосрочных обязательств составляет **81%** от общего капитала организации);
- абсолютная финансовая устойчивость по величине излишка собственных оборотных средств;
- за последний год получена прибыль от продаж (**9 118** тыс. руб.), более того наблюдалась положительная динамика по сравнению с аналогичным периодом прошлого года (+4 129 тыс. руб.);
- прибыль от финансово-хозяйственной деятельности за последний год составила **6 432** тыс. руб. (+3 588 тыс. руб. по сравнению с аналогичным периодом прошлого года);
- рост прибыли до процентов к уплате и налогообложения (ЕВИТ) на рубль выручки ПОТРЕБИТЕЛЬСКОЕ ОБЩЕСТВО "ВДОХНОВЕНИЕ" (**+1,5** коп. к **3,3** коп. с рубля выручки за аналогичный период года, предшествующего отчётному).

Положительно финансовое положение организации характеризует следующий показатель – доля собственного капитала неоправданно высока (**81%**).

Показателем, имеющим значение на границе норматива, является следующий – не в полной мере соблюдается нормальное соотношение активов по степени ликвидности и обязательств по сроку погашения.

Анализ свидетельствует об очень хорошем финансовом состоянии организации, ее способности отвечать по своим обязательствам в краткосрочной, и, возможно, долгосрочной перспективе. Финансовое состояние организации позволяет отнести ее к категории надежных заемщиков и дает возможность рассчитывать на получение кредитов.