

Пояснительная записка к бухгалтерской отчетности

1. Сведения об организации

Наименование юридического лица:

ОБЩЕСТВО С ОГРАНИЧЕННОЙ ОТВЕТСТВЕННОСТЬЮ "АПТЕКА №53"

Идентификационный номер налогоплательщика (ИНН): 0526000571

Код причины постановки на учет (КПП): 052601001

Основным видом деятельности, который является преобладающим и имеет приоритетное значение для организации, является торговля розничная лекарственными средствами в специализированных магазинах (аптеках) (ОКВЭД 47.73).

2. Анализ финансового положения ОБЩЕСТВО С ОГРАНИЧЕННОЙ ОТВЕТСТВЕННОСТЬЮ "АПТЕКА №53"

2.1. Структура имущества и источники его формирования

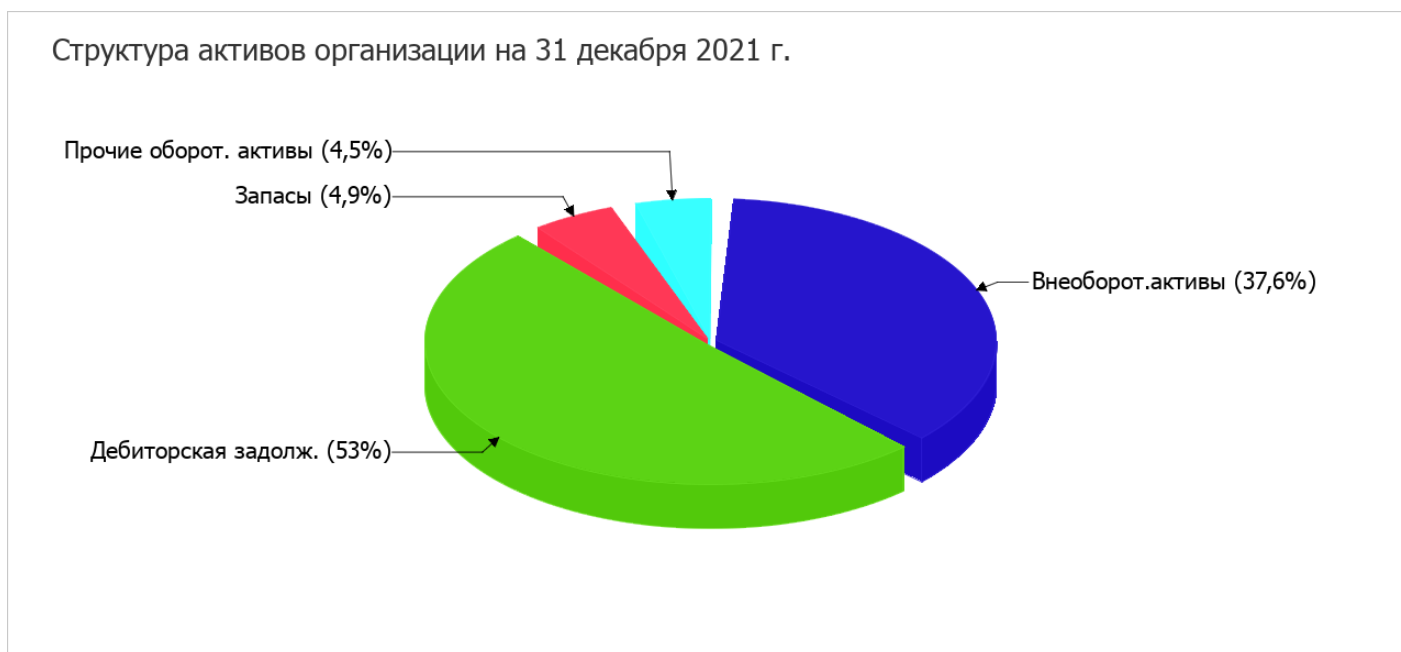
Показатель	Значение показателя				Изменение за анализируемый период	
	в тыс. руб.		в % к валюте баланса		тыс. руб. (гр.3- гр.2)	± % ((гр.3- гр.2) : гр.2)
	31.12.2020	31.12.2021	на начало анализируемого периода (31.12.2020)	на конец анализируемого периода (31.12.2021)		
Актив						
1. Внеоборотные активы	1 607	1 213	45,8	37,6	-394	-24,5
в том числе: основные средства	1 607	1 213	45,8	37,6	-394	-24,5
нематериальные активы	–	–	–	–	–	–
2. Оборотные, всего	1 900	2 014	54,2	62,4	+114	+6
в том числе: запасы	412	159	11,7	4,9	-253	-61,4
дебиторская задолженность	804	1 710	22,9	53	+906	+112,7
денежные средства и краткосрочные финансовые вложения	501	43	14,3	1,3	-458	-91,4
Пассив						
1. Собственный капитал	-57	-9	-1,6	-0,3	+48	↑
2. Долгосрочные обязательства, всего	–	–	–	–	–	–
в том числе: заемные средства	–	–	–	–	–	–

Показатель	Значение показателя				Изменение за анализируемый период	
	в тыс. руб.		в % к валюте баланса		тыс. руб. (гр.3- гр.2)	± % ((гр.3- гр.2) : гр.2)
	31.12.2020	31.12.2021	на начало анализируемого периода (31.12.2020)	на конец анализируемого периода (31.12.2021)		
3. Краткосрочные обязательства*, всего	3 564	3 236	101,6	100,3	-328	-9,2
в том числе: заемные средства	-	-	-	-	-	-
Валюта баланса	3 507	3 227	100	100	-280	-8

* Без доходов будущих периодов, возникших в связи с безвозмездным получением имущества и государственной помощи, включенных в собственный капитал.

Активы на последний день анализируемого периода (31.12.2021) характеризуются таким соотношением: 37,6% внеоборотных активов и 62,4% текущих. Активы организации за весь анализируемый период уменьшились на **280** тыс. руб. (на **8%**). Несмотря на уменьшение активов, собственный капитал увеличился на **84,2%**, что, в целом, свидетельствует о положительной динамике имущественного положения организации.

Наглядно соотношение основных групп активов организации представлено ниже на диаграмме:



Снижение величины активов организации связано со снижением следующих позиций актива бухгалтерского баланса (в скобках указана доля изменения статьи в общей сумме всех отрицательно изменившихся статей):

- денежные средства и денежные эквиваленты – **458** тыс. руб. (**35,6%**)
- основные средства – **394** тыс. руб. (**30,6%**)
- запасы – **253** тыс. руб. (**19,6%**)
- прочие оборотные активы – **183** тыс. руб. (**14,2%**)

Одновременно, в пассиве баланса снижение произошло по строке "кредиторская задолженность" (**-328** тыс. руб., или **100%** вклада в снижение пассивов организации в течение анализируемого периода).

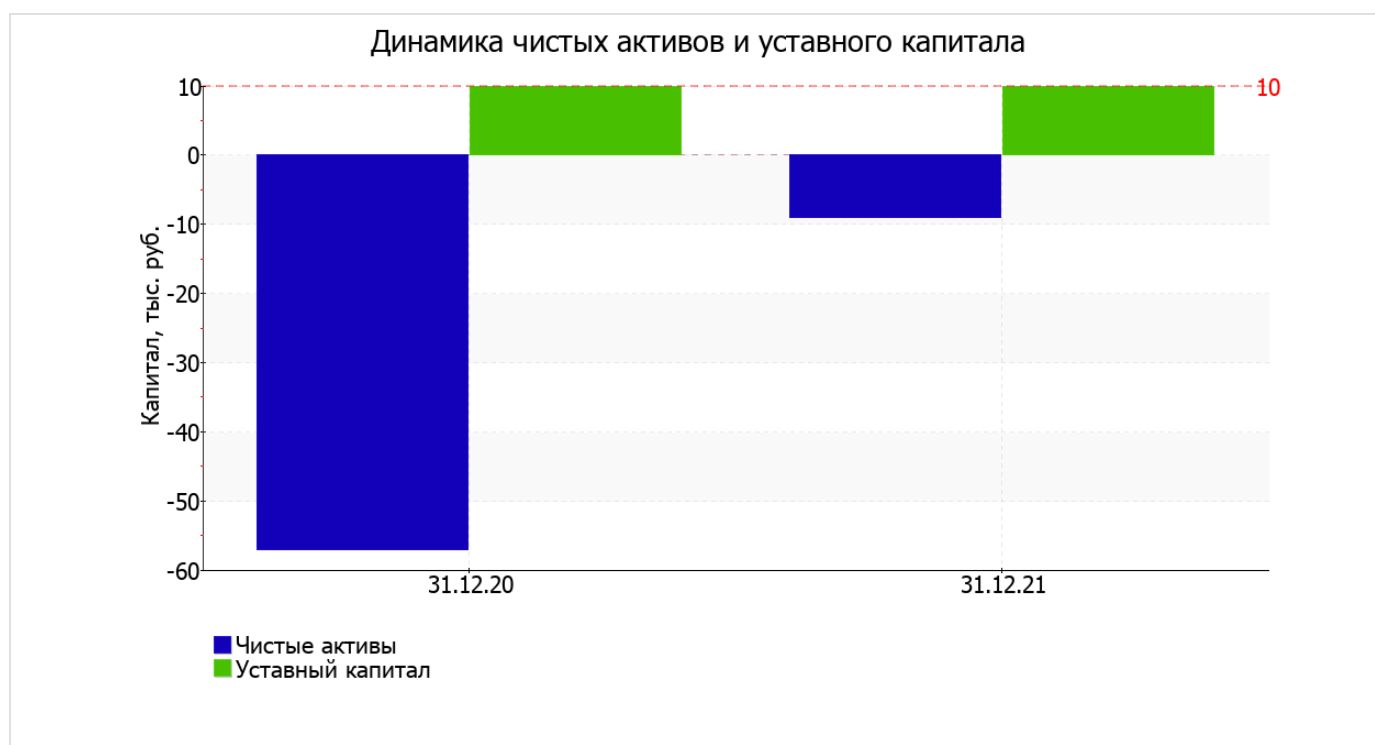
Среди положительно изменившихся статей баланса можно выделить "дебиторская задолженность" в активе и "нераспределенная прибыль (непокрытый убыток)" в пассиве (**+906** тыс. руб. и **+48** тыс. руб. соответственно).

значение собственного капитала на последний день анализируемого периода составило -9 тыс. руб. за весь рассматриваемый период собственный капитал организации повысился на 48 тыс. руб.

2.2. Чистые активы организации

Показатель	Значение показателя				Изменение	
	в тыс. руб.		в % к валюте баланса		тыс. руб. (гр.3- гр.2)	± % ((гр.3- гр.2) : гр.2)
	31.12.2020	31.12.2021	на начало анализируемого периода (31.12.2020)	на конец анализируемого периода (31.12.2021)		
1. Чистые активы	-57	-9	-1,6	-0,3	+48	↑
2. Уставный капитал	10	10	0,3	0,3	-	-
3. Превышение чистых активов над уставным капиталом (стр.1-стр.2)	-67	-19	-1,9	-0,6	+48	↑

[На конец периода] чистые активы ОБЩЕСТВО С ОГРАНИЧЕННОЙ ОТВЕТСТВЕННОСТЬЮ "АПТЕКА №53" составляют отрицательную величину. Отрицательная величина чистых активов негативно характеризует финансовое положение и не удовлетворяет требованиям нормативных актов к величине чистых активов организации. В случае, если стоимость чистых активов общества останется меньше его уставного капитала по окончании финансового года, следующего за вторым финансовым годом или каждым последующим финансовым годом, по окончании которых стоимость чистых активов общества оказалась меньше его уставного капитала, общество не позднее чем через шесть месяцев после окончания соответствующего финансового года обязано уменьшить уставный капитал до размера, не превышающего стоимости его чистых активов, либо принять решение о ликвидации (п. 4 ст. 30 Федерального закона от 08.02.1998 г. N 14-ФЗ "Об обществах с ограниченной ответственностью"). При этом следует отметить увеличение чистых активов за год. На конец отчетного периода не соблюдается базовое законодательное требование к величине чистых активов. Тем не менее, сохранение имевшей место тенденции способно в будущем вывести чистые активы предприятия на удовлетворительный уровень. Ниже на графике представлено изменение чистых активов и уставного капитала.



2.3. Анализ финансовой устойчивости организации

2.3.1. Основные показатели финансовой устойчивости организации

Показатель	Значение показателя		Изменение показателя (гр.3-гр.2)	Описание показателя и его нормативное значение
	31.12.2020	31.12.2021		
Коэффициент автономии	-0,02	-<0,01	+0,02	Отношение собственного капитала к общей сумме капитала. нормальное значение: 0,45 и более (оптимальное 0,55-0,7).
Коэффициент обеспеченности собственными оборотными средствами	-0,88	-0,61	+0,27	Отношение собственных оборотных средств к оборотным активам. нормальное значение: 0,1 и более.
Коэффициент покрытия инвестиций	-0,02	-<0,01	+0,02	Отношение собственного капитала и долгосрочных обязательств к общей сумме капитала. нормальное значение для данной отрасли: не менее 0,7.
Коэффициент маневренности собственного капитала	-	-	-	Отношение собственных оборотных средств к источникам собственных средств. нормальное значение для данной отрасли: 0,2 и более. (коэффициент не рассчитывается при отрицательном собственном капитале)
Коэффициент обеспеченности запасов	-4,04	-7,69	-3,65	Отношение собственных оборотных средств к стоимости запасов. нормальное значение: 0,5 и более.
Коэффициент краткосрочной задолженности	1	1	-	Отношение краткосрочной задолженности к общей сумме задолженности.

Коэффициент автономии организации на последний день анализируемого периода составил **-<0,01**. Полученное значение свидетельствует об отсутствии собственного капитала и полной зависимости организации от заемного капитала. коэффициент автономии за весь анализируемый период стремительно вырос (**+0,02**).

на последний день анализируемого периода (31.12.2021) коэффициент обеспеченности собственными оборотными средствами равнялся **-0,61**, что значительно (на **0,27**) больше, чем на 31 декабря 2020 г. на 31 декабря 2021 г. значение коэффициента является явно не соответствующим принятому нормативу.

за последний год отмечено очень сильное – с **-0,02** до **менее -0,01** (т. е. на **0,02**) – повышение коэффициента покрытия инвестиций. Значение коэффициента на последний день анализируемого периода (31.12.2021) значительно ниже допустимой величины (доля собственного капитала и долгосрочных обязательств в общей сумме капитала организации составляет **<1%**).

на последний день анализируемого периода коэффициент обеспеченности материальных запасов составил **-7,69**. в течение анализируемого периода коэффициент обеспеченности материальных запасов очень сильно снизился на **3,65**. на 31.12.2021 значение коэффициента обеспеченности материальных запасов является крайне негативным.

Коэффициент краткосрочной задолженности ОБЩЕСТВО С ОГРАНИЧЕННОЙ ОТВЕТСТВЕННОСТЬЮ "АПТЕКА №53" показывает на отсутствие долгосрочной задолженности при 100% краткосрочной.

2.4. Ликвидность

Показатель ликвидности	Значение показателя		Изменение показателя (гр.3 - гр.2)	Расчет, рекомендованное значение
	31.12.2020	31.12.2021		
1. Коэффициент текущей (общей) ликвидности	0,53	0,62	+0,09	Отношение текущих активов к краткосрочным обязательствам. нормальное значение: 2 и более.
2. Коэффициент быстрой (промежуточной) ликвидности	0,37	0,54	+0,17	Отношение ликвидных активов к краткосрочным обязательствам. нормальное значение для данной отрасли: 0,8 и более.
3. Коэффициент абсолютной ликвидности	0,14	0,01	-0,13	Отношение высоколиквидных активов к краткосрочным обязательствам. нормальное значение: 0,2 и более.

[На конец периода] коэффициент текущей (общей) ликвидности не укладывается в норму (0,62 против нормативного значения 2). Несмотря на это следует отметить положительную динамику – за последний год коэффициент текущей ликвидности вырос на 0,09.

Значение коэффициента быстрой (промежуточной) ликвидности также не соответствует норме – 0,54 при норме 0,8. Это означает, что у ОБЩЕСТВО С ОГРАНИЧЕННОЙ ОТВЕТСТВЕННОСТЬЮ "АПТЕКА №53" недостаточно активов, которые можно в сжатые сроки перевести в денежные средства, чтобы погасить краткосрочную кредиторскую задолженность.

Коэффициент абсолютной ликвидности, как и два другие коэффициента, имеет значение ниже нормы (0,01). При этом нужно обратить внимание на имевшее место за год негативное изменение – коэффициент снизился на -0,13.

3. Анализ эффективности деятельности организации

3.1. Обзор результатов деятельности

Ниже в таблице приведены основные финансовые результаты деятельности ОБЩЕСТВО С ОГРАНИЧЕННОЙ ОТВЕТСТВЕННОСТЬЮ "АПТЕКА №53" за весь анализируемый период и аналогичный период прошлого года.

Из "Отчета о финансовых результатах" следует, что за последний год организация получила убыток от продаж в размере 619 тыс. руб., что составляет 11,4% от выручки. По сравнению с аналогичным периодом прошлого года убыток от продаж вырос на 104 тыс. руб., или на 20,2%.

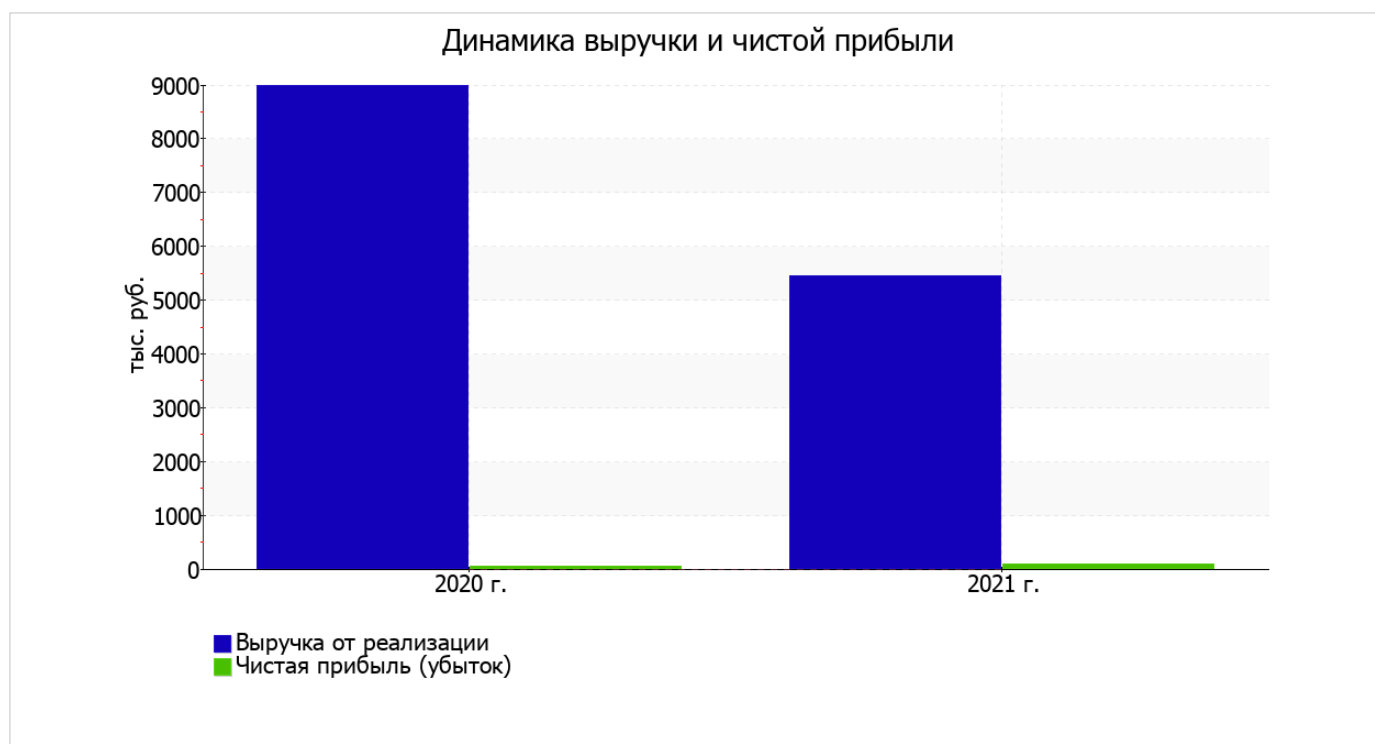
По сравнению с прошлым периодом в текущем снизилась как выручка от продаж, так и расходы по обычным видам деятельности (на 3 548 и 3 444 тыс. руб. соответственно). Причем в процентном отношении изменение выручки (-39,4%) опережает изменение расходов (-36,2%)

Обратив внимание на строку 2220 формы №2 можно отметить, что организация как и в прошлом году не использовала возможность учитывать общехозяйственные расходы в качестве условно-постоянных, включая их ежемесячно в себестоимость производимой продукции (выполняемых работ, оказываемых услуг). Поэтому показатель "Управленческие расходы" за отчетный период в форме №2 отсутствует.

прибыль от прочих операций в течение анализируемого периода составила 737 тыс. руб., что на 155 тыс. руб. (26,6%) больше, чем прибыль за аналогичный период прошлого года.

Показатель	Значение показателя, тыс. руб.		Изменение показателя		Средне- годовая величина, тыс. руб.
	2020 г.	2021 г.	тыс. руб. (гр.3 - гр.2)	± % ((3-2) : 2)	
1. Выручка	8 997	5 449	-3 548	-39,4	7 223
2. Расходы по обычным видам деятельности	9 512	6 068	-3 444	-36,2	7 790
3. Прибыль (убыток) от продаж (1-2)	-515	-619	-104	↓	-567
4. Прочие доходы и расходы, кроме процентов к уплате	582	737	+155	+26,6	660
5. ЕВІТ (прибыль до уплаты процентов и налогов) (3+4)	67	118	+51	+76,1	93
6. Проценты к уплате	–	–	–	–	–
7. Налог на прибыль, изменение налоговых активов и прочее	-13	-24	-11	↓	-19
8. Чистая прибыль (убыток) (5-6+7)	54	94	+40	+74,1	74
Справочно: Совокупный финансовый результат периода	54	94	+40	+74,1	74
Изменение за период нераспределенной прибыли (непокрытого убытка) по данным бухгалтерского баланса (измен. стр. 1370)	x	48	x	x	x

Изменение выручки наглядно представлено ниже на графике.

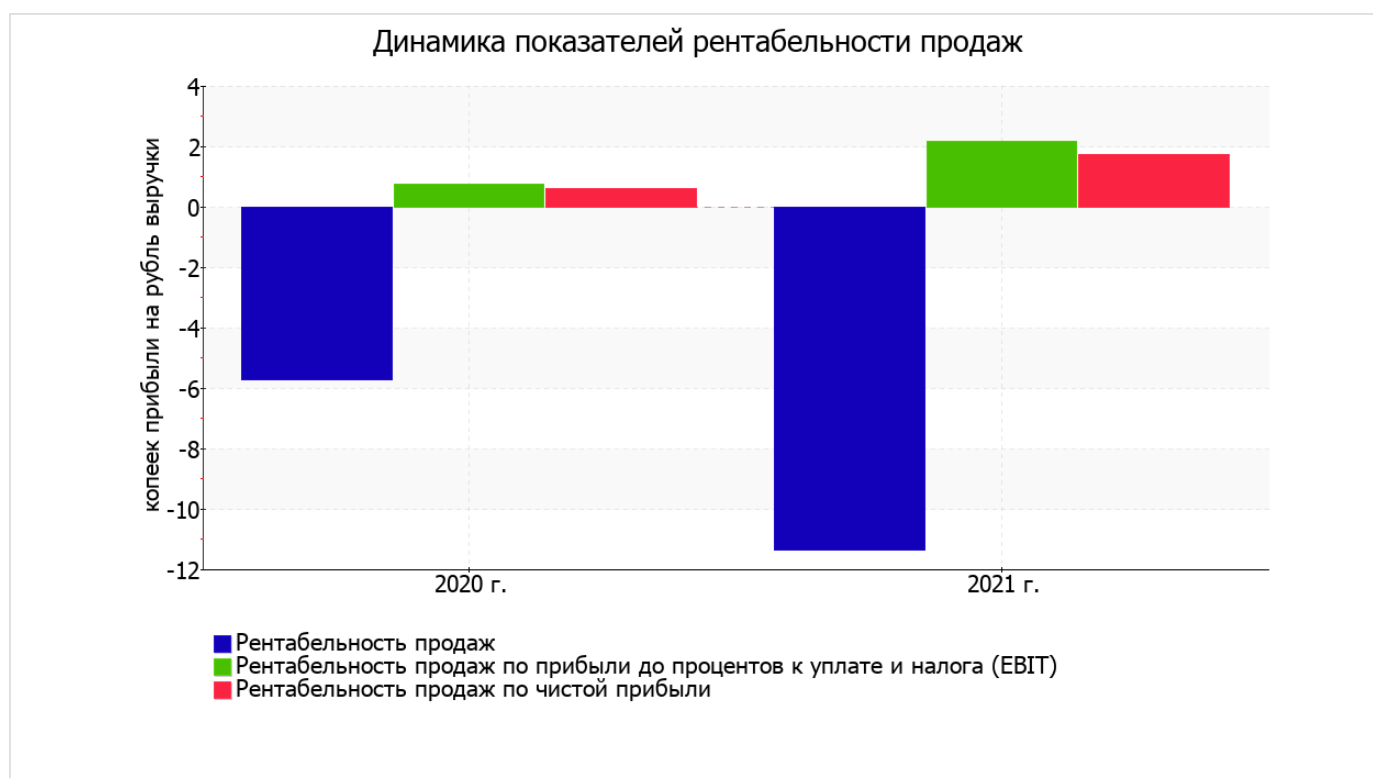


3.2. Анализ рентабельности

Показатели рентабельности	Значения показателя (в %, или в копейках с рубля)		Изменение показателя	
	2020 г.	2021 г.	коп., (гр.3 - гр.2)	± % ((3-2) : 2)
1. Рентабельность продаж (величина прибыли от продаж в каждом рубле выручки). нормальное значение: не менее 4%.	-5,7	-11,4	-5,7	↓
2. Рентабельность продаж по ЕБИТ (величина прибыли от продаж до уплаты процентов и налогов в каждом рубле выручки).	0,7	2,2	+1,5	+190,8
3. Рентабельность продаж по чистой прибыли (величина чистой прибыли в каждом рубле выручки). нормальное значение для данной отрасли: 3% и более.	0,6	1,7	+1,1	+187,4

Рентабельность продаж за последний год составила **-11,4%**. Более того, имеет место отрицательная динамика рентабельности обычных видов деятельности по сравнению с данным показателем за аналогичный период года, предшествующего отчётному, (**-5,7%**).

Показатель рентабельности, рассчитанный как отношение прибыли до процентов к уплате и налогообложения (ЕБИТ) к выручке организации, за последний год составил **2,2%**. Это значит, что в каждом рубле выручки организации содержалось **2,2 коп.** прибыли до налогообложения и процентов к уплате.



В следующей таблице представлена рентабельность использования вложенного в предпринимательскую деятельность капитала.

Показатель рентабельности	Значение показателя, %	Расчет показателя
	2021 г.	
Рентабельность собственного капитала (ROE)	–	Отношение чистой прибыли к средней величине собственного капитала. нормальное значение: 18% и более.
Рентабельность активов (ROA)	2,8	Отношение чистой прибыли к средней стоимости активов. нормальное значение для данной отрасли: 9% и более.
Прибыль на задействованный капитал (ROCE)	–	Отношение прибыли до уплаты процентов и налогов (ЕБИТ) к собственному капиталу и долгосрочным обязательствам.

В данном случае показатель рентабельности собственного капитала за период 01.01–31.12.2021 рассчитан не был, поскольку у организации фактически отсутствовал собственный капитал (в среднем составил отрицательную величину: -9 тыс. руб. на 31.12.2021 и -57 тыс. руб. на 31 декабря 2020).

за последний год рентабельность активов имеет значение, не соответствующее нормативному (2,8%).

3.3. Деловая активность (оборачиваемость активов и обязательств)

В следующей таблице рассчитаны показатели оборачиваемости ряда активов, характеризующие скорость возврата вложенных в предпринимательскую деятельность денежных средств, а также показатель оборачиваемости кредиторской задолженности при расчетах с поставщиками и подрядчиками.

Показатель оборачиваемости	Значение в днях	Коэфф. 2021 г.
	2021 г.	
Оборачиваемость оборотных средств (отношение средней величины оборотных активов к среднесуточной выручке*; нормальное значение для данной отрасли: не более 86 дн.)	131	2,8
Оборачиваемость запасов (отношение средней стоимости запасов к среднесуточной себестоимости проданных товаров; нормальное значение для данной отрасли: 45 и менее дн.)	17	21,3
Оборачиваемость дебиторской задолженности (отношение средней величины дебиторской задолженности к среднесуточной выручке; нормальное значение для данной отрасли: 11 и менее дн.)	84	4,3
Оборачиваемость кредиторской задолженности (отношение средней величины кредиторской задолженности к среднесуточной выручке)	228	1,6
Оборачиваемость активов (отношение средней стоимости активов к среднесуточной выручке; нормальное значение для данной отрасли: 104 и менее дн.)	226	1,6
Оборачиваемость собственного капитала (отношение средней величины собственного капитала к среднесуточной выручке)	–	–

* Приведен расчет показателя в днях. Значение коэффициента равно отношению 365 к значению показателя в днях.

Оборачиваемость активов в течение анализируемого периода показывает, что общество получает выручку, равную сумме всех имеющихся активов за 226 календарных дней. При этом требуется 17 дней, чтобы расходы организации по обычным видам деятельности составили величину среднегодового остатка материально-производственных запасов.

4. Выводы по результатам анализа

Ниже по качественному признаку обобщены важнейшие показатели финансового положения и результаты деятельности ОБЩЕСТВО С ОГРАНИЧЕННОЙ ОТВЕТСТВЕННОСТЬЮ "АПТЕКА №53" за год.

Приведенные ниже 8 показателей финансового положения и результатов деятельности организации имеют критические значения:

- коэффициент автономии имеет критическое значение – **-<0,01** (собственный капитал отсутствует);
- значение коэффициента обеспеченности собственными оборотными средствами (**-0,61**) не удовлетворяет нормативному, находясь в области критических значений;
- коэффициент текущей (общей) ликвидности существенно ниже нормального значения;
- коэффициент абсолютной ликвидности существенно ниже нормативного значения;
- падение рентабельности продаж (**-5,7** процентных пункта от рентабельности **-5,7%** за аналогичный период года, предшествующего отчётному);
- коэффициент покрытия инвестиций значительно ниже нормы (доля собственного капитала и долгосрочных обязательств в общей сумме капитала организации составляет **-<1%** (нормальное значение для данной отрасли: 70% и более);
- критическое финансовое положение по величине собственных оборотных средств;
- за период 01.01–31.12.2021 получен убыток от продаж (**-619** тыс. руб.), причем наблюдалась отрицательная динамика по сравнению с аналогичным периодом прошлого года (-104 тыс. руб.).

Приведенные ниже 4 показателя финансового положения и результатов деятельности организации имеют неудовлетворительные значения:

- чистые активы меньше уставного капитала, при этом за период чистые активы увеличились;
- коэффициент быстрой (промежуточной) ликвидности ниже принятой нормы;
- низкая рентабельность активов (**2,8%** за период с 01.01.2021 по 31.12.2021);
- не соблюдается нормальное соотношение активов по степени ликвидности и обязательств по сроку погашения.

Показатели финансового положения и результатов деятельности организации, имеющие исключительно хорошие значения:

- положительная динамика изменения собственного капитала организации при том что, активы ОБЩЕСТВО С ОГРАНИЧЕННОЙ ОТВЕТСТВЕННОСТЬЮ "АПТЕКА №53" уменьшились на **280** тыс. руб. (на **8%**);
- чистая прибыль за 2021 год составила **94** тыс. руб. (+40 тыс. руб. по сравнению с аналогичным периодом прошлого года);
- рост прибыли до процентов к уплате и налогообложения (ЕВИТ) на рубль выручки организации (**+1,5** коп. к **0,7** коп. с рубля выручки за аналогичный период года, предшествующего отчётному).

Анализ показывает, что основные финансовые показатели организации не соответствуют общепринятым нормативным значением, что должно найти отражение в планировании деятельности на ближайшую перспективу.