

**Пояснения к бухгалтерскому балансу
и отчету о финансовых результатах (тыс. руб.)**

1. Нематериальные активы и расходы на научно-исследовательские, опытно-конструкторские и технологические работы (НИОКР)

1.1. Наличие и движение нематериальных активов

с.1

Наименование показателя	Код	Период	На начало года		Изменения за период								На конец периода	
			первоначальная стоимость	накоплен- ная аморти- зация и убытки от обесцене- ния	Поступило	Выбыло		начислено амортиза- ции	Убыток от обесцене- ния	Переоценка		первоначальная стоимость	накоплен- ная аморти- зация и убытки от обесцене- ния	
						первоначальная стоимость	накоплен- ная аморти- зация и убытки от обесцене- ния			Первоначальная стоимость	Накоплен- ная аморти- зация			
Нематериальные активы - всего	5100	за 2021 г.	-	-	-	-	-	-	-	-	-	-	-	
	5110	за 2020 г.	-	-	-	-	-	-	-	-	-	-	-	
в том числе:														
	5101	за 2021 г.	-	-	-	-	-	-	-	-	-	-	-	
	5111	за 2020 г.	-	-	-	-	-	-	-	-	-	-	-	

1.2. Первоначальная стоимость нематериальных активов, созданных самой организацией

Наименование показателя	Код	На 31 декабря 2021 г.	На 31 декабря 2020 г.	На 31 декабря 2019 г.
Всего	5120	-	-	-
в том числе:	5121	-	-	-

1.3. Нематериальные активы с полностью погашенной стоимостью

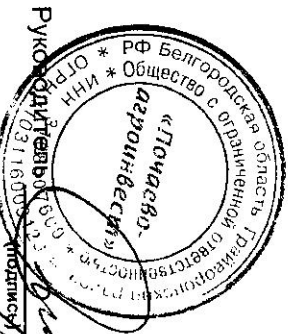
Наименование показателя	Код	На 31 декабря 2021 г.	На 31 декабря 2020 г.	На 31 декабря 2019 г.
Всего	5130	-	-	-
в том числе:	5131	-	-	-

1.4. Наличие и движение результатов НИОКР

Наименование показателя	Код	Период	На начало года		Изменения за период					На конец периода	
			первоначальная стоимость	часть стоимости, списанной на расходы	Поступило	Выбыло		часть стоимости, списанная на расходы за период	первоначальная стоимость	часть стоимости, списанной на расходы	
						первоначальная стоимость	часть стоимости, списанной на расходы				
НИОКР - всего	5140	за 2021 г.	-	-	-	-	-	-	-	-	-
	5150	за 2020 г.	-	-	-	-	-	-	-	-	-
в том числе:	5141	за 2021 г.	-	-	-	-	-	-	-	-	-
	5151	за 2020 г.	-	-	-	-	-	-	-	-	-

1.5. Незаконченные и неоформленные НИОКР и незаконченные операции по приобретению нематериальных активов

Наименование показателя	Код	Период	На начало года	Изменения за период			На конец периода
				затраты за период	списано затрат как не давших положительного результата	принято к учету в качестве нематериальных активов или НИОКР	
Затраты по незаконченным исследованиям и разработкам - всего	5160	за 2021 г.	-	-	-	-	-
	5170	за 2020 г.	-	-	-	-	-
в том числе:	5161	за 2021 г.	-	-	-	-	-
	5171	за 2020 г.	-	-	-	-	-
	5180	за 2021 г.	-	-	-	-	-
незаконченные операции по приобретению нематериальных активов - всего	5190	за 2020 г.	-	-	-	-	-
	5181	за 2021 г.	-	-	-	-	-
в том числе:	5191	за 2020 г.	-	-	-	-	-
	5191	за 2020 г.	-	-	-	-	-



25 февраля 2022 г.

Головин Максим
Валентинович
(расшифровка подписи)

2. Основные средства

2.1. Наличие и движение основных средств

Наименование показателя	Код	Период	На начало года		Изменения за период				На конец периода	
			первоначальная стоимость	накопленная амортизация	Поступило	Выбыло объектов		начислено амортизации	Переоценка	
						первоначальная стоимость	накопленная амортизация		Первоначальная стоимость	Накопленная амортизация
Основные средства (без учета доходных вложений в материальные ценности) - всего	5200	за 2021 г.	-	-	-	-	-	-	-	-
	5210	за 2020 г.	-	-	-	-	-	-	-	-
в том числе:										
	5201	за 2021 г.	-	-	-	-	-	-	-	-
	5211	за 2020 г.	-	-	-	-	-	-	-	-
Учтено в составе доходных вложений в материальные ценности - всего	5220	за 2021 г.	-	-	-	-	-	-	-	-
	5230	за 2020 г.	-	-	-	-	-	-	-	-
в том числе:										
	5221	за 2021 г.	-	-	-	-	-	-	-	-
	5231	за 2020 г.	-	-	-	-	-	-	-	-

2.2. Незавершенные капитальные вложения

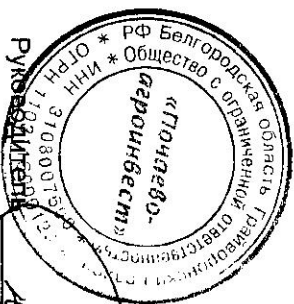
Наименование показателя	Код	Период	На начало года	Изменения за период			На конец периода
				затраты за период	списано	принято к учету в качестве основных средств или увеличена стоимость	
Незавершенное строительство и незаконченные операции по приобретению, модернизации и т.п. основных средств - всего	5240	за 2021 г.	3 039	-	-	-	3 039
	5250	за 2020 г.	3 039	-	-	-	3 039
в том числе:							
Гидротехническое сооружение у с.Санково	5241	за 2021 г.	3 039	-	-	-	3 039
	5251	за 2020 г.	3 039	-	-	-	3 039

2.3. Изменение стоимости основных средств в результате достройки, дооборудования, реконструкции и частичной ликвидации

Наименование показателя	Код	за 2021 г.	за 2020 г.
Увеличение стоимости объектов основных средств в результате достройки, дооборудования, реконструкции - всего	5260	-	-
в том числе:	5261	-	-
Уменьшение стоимости объектов основных средств в результате частичной ликвидации - всего:	5270	-	-
в том числе:	5271	-	-

2.4. Иное использование основных средств

Наименование показателя	Код	На 31 декабря 2021 г.	На 31 декабря 2020 г.	На 31 декабря 2019 г.
Передаваемые в аренду основные средства, числящиеся на балансе	5280	-	-	-
Передаваемые в аренду основные средства, числящиеся за балансом	5281	-	-	-
Полученные в аренду основные средства, числящиеся на балансе	5282	-	-	-
Полученные в аренду основные средства, числящиеся за балансом	5283	133 151	133 151	133 151
Объекты недвижимости, принятые в эксплуатацию и фактически используемые, находящиеся в процессе государственной регистрации	5284	-	-	-
Основные средства, переведенные на консервацию	5285	-	-	-
Иное использование основных средств (заполн. и др.)	5286	-	-	-
	5287	-	-	-



Руководитель

(подпись)

Головин Максим
Валентинович

(расшифровка подписи)

25 февраля 2022 г.

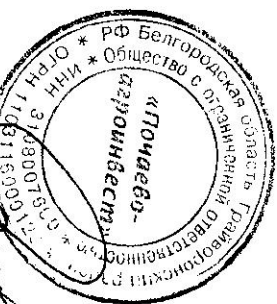
3. Финансовые вложения

3.1. Наличие и движение финансовых вложений

Наименование показателя	Код	Период	На начало года		Изменения за период							На конец периода	
					Поступило	выбыло (погашено)		начисленные проценты (включая доведение первоначальной стоимости до номинальной)	Текущей рыночной стоимости (убытков от обесценения)				
			первоначальная стоимость	накопленная коррек-тировка		первоначальная стоимость	накопленная коррек-тировка						
Долгосрочные - всего	5301	за 2021 г.	267 790	-	-	(726)	-	-	-	267 064	-		
	5311	за 2020 г.	77 270	-	267 064	(76 544)	-	-	-	267 790	-		
в том числе: предоставленные займы	5302	за 2021 г.	267 064	-	-	-	-	-	-	267 064	-		
	5312	за 2020 г.	76 544	-	267 064	(76 544)	-	-	-	267 064	-		
Краткосрочные - всего	5305	за 2021 г.	25 000	-	-	-	-	-	-	25 000	-		
	5315	за 2020 г.	-	-	25 000	-	-	-	-	25 000	-		
в том числе: предоставленные займы	5306	за 2021 г.	25 000	-	-	-	-	-	-	25 000	-		
	5316	за 2020 г.	-	-	25 000	-	-	-	-	25 000	-		
Финансовых вложений - итого	5300	за 2021 г.	292 790	-	-	(726)	-	-	-	292 064	-		
	5310	за 2020 г.	77 270	-	292 064	(76 544)	-	-	-	292 790	-		

3.2. Иное использование финансовых вложений

Наименование показателя	Код	На 31 декабря 2021 г.	На 31 декабря 2020 г.	На 31 декабря 2019 г.
Финансовые вложения, находящиеся в залоге - всего	5320	-	-	-
в том числе:				
5321	-	-	-	-
Финансовые вложения, переданные третьим лицам (кроме продаж) - всего	5325	-	-	-
в том числе:				
5326	-	-	-	-
Иное использование финансовых вложений	5329	-	-	-



Руководитель

(подпись)

Головин Максим

Валентинович

(расшифровка подписи)

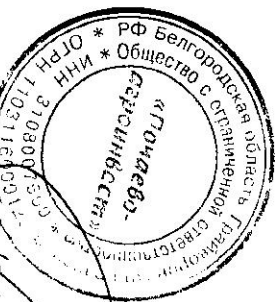
25 февраля 2022 г.

4.1. Наличие и движение запасов

[illegible]

4.2. Запасы в запоте

Наименование показателя	Код	На 31 декабря 2021 г.	На 31 декабря 2020 г.	На 31 декабря 2019 г.
Запасы, не оплаченные на отчетную дату - всего	5440	-	-	-
в том числе:				
Запасы, находящиеся в запоте по договору - всего	5441	-	-	-
в том числе:	5445	-	-	-
	5446	-	-	-



Руководитель

(подпись)

Головин Максим

Валентинович

(расшифровка подписи)

25 февраля 2022 г.

5. Дебиторская и кредиторская задолженность
5.1. Наличие и движение дебиторской задолженности

Наименование показателя	Код	Период	На начало года		Изменения за период							На конец периода			
					поступление			выбыло							
			учтенная по условиям договора	величина резерва по сомнительным долгам	в результате хозяйственных операций (сумма долга по сделке, операции)	применяющиеся проценты, штрафы и иные начисления	погашение	списание на финансовый результат	восстановление резерва	перевод из долго- в краткосрочную задолженность	перевод из дебиторской в кредиторскую задолженность	перевод из кредиторской в дебиторскую задолженность	учтенная по условиям договора	величина резерва по сомнительным долгам	
Долгосрочная дебиторская задолженность - всего	5501	за 2021 г.	-	-	-	-	-	-	-	-	-	-	-	-	-
	5521	за 2020 г.	-	-	-	-	-	-	-	-	-	-	-	-	-
в том числе:															
	Расчеты с покупателями и заказчиками	5502	за 2021 г.	-	-	-	-	-	-	-	-	-	-	-	-
	5522	за 2020 г.	-	-	-	-	-	-	-	-	-	-	-	-	-
Авансы выданные	5503	за 2021 г.	-	-	-	-	-	-	-	-	-	-	-	-	-
	5523	за 2020 г.	-	-	-	-	-	-	-	-	-	-	-	-	-
Прочая	5504	за 2021 г.	-	-	-	-	-	-	-	-	-	-	-	-	-
	5524	за 2020 г.	-	-	-	-	-	-	-	-	-	-	-	-	-
	5505	за 2021 г.	-	-	-	-	-	-	-	-	X	X	-	-	-
	5525	за 2020 г.	-	-	-	-	-	-	-	-	X	X	-	-	-
Краткосрочная дебиторская задолженность - всего	5510	за 2021 г.	44 747	-	129 046	-	(30 116)	-	-	-	-	-	-	143 677	-
	5530	за 2020 г.	146 059	-	44 299	-	(145 611)	-	-	-	-	-	-	44 747	-
в том числе:															
Расчеты с покупателями и заказчиками	5511	за 2021 г.	13 321	-	118 733	-	-	-	-	-	-	-	-	132 054	-
	5531	за 2020 г.	77 706	-	13 321	-	(77 706)	-	-	-	-	-	-	13 321	-
Авансы выданные	5512	за 2021 г.	29 922	-	25	-	(29 922)	-	-	-	-	-	-	25	-
	5532	за 2020 г.	40 119	-	29 922	-	(40 119)	-	-	-	-	-	-	29 922	-
Прочая	5513	за 2021 г.	1 504	-	10 289	-	(194)	-	-	-	-	-	-	11 599	-
	5533	за 2020 г.	28 234	-	1 056	-	(27 785)	-	-	-	-	-	-	1 504	-
	5514	за 2021 г.	-	-	-	-	-	-	-	-	X	X	-	-	-
	5534	за 2020 г.	-	-	-	-	-	-	-	-	X	X	-	-	-
Итого	5500	за 2021 г.	44 747	-	129 046	-	(30 116)	-	-	X	-	-	-	143 677	-
	5520	за 2020 г.	146 059	-	44 299	-	(145 611)	-	-	X	-	-	-	44 747	-

5.2. Просроченная Дебиторская задолженность

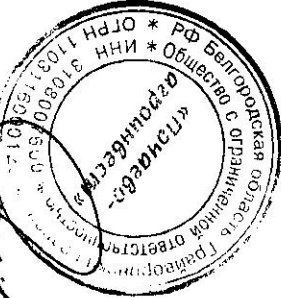
Наименование показателя	Код	На 31 декабря 2021 г.		На 31 декабря 2020 г.		На 31 декабря 2019 г.	
		учтенная по условиям Договора	балансовая стоимость	учтенная по условиям Договора	балансовая стоимость	учтенная по условиям Договора	балансовая стоимость
Всего	5540	-	-	-	-	-	-
в том числе:							
расчеты с покупателями и заказчиками	5541	-	-	-	-	-	-
расчеты с поставщиками и заказчиками (в части авансовых платежей, предоплат)	5542	-	-	-	-	-	-
прочая	5543	-	-	-	-	-	-
	5544	-	-	-	-	-	-

5.3. Наличие и движение кредиторской задолженности

Наименование показателя	Код	Период	Остаток на начало года	Изменения за период							Остаток на конец периода		
				поступление			выбыло			перевод из долго- в краткосроч- ную задолжен- ность		перевод из дебитор- ской в кре- диторскую задолжен- ность	перевод из кредитор- ской в де- биторскую задолжен- ность
				в результате хозяйственных операций (сумма долга по сделке, операции)	причитающиеся проценты, штрафы и иные начисления	погаше- ние	списание на финансовый результат						
Долгосрочная кредиторская задолженность - всего	5551	за 2021 г.	-	-	-	-	-	-	-	-	-	-	
	5571	за 2020 г.	-	-	-	-	-	-	-	-	-	-	
в том числе:													
кредиты	5552	за 2021 г.	-	-	-	-	-	-	-	-	-	-	
	5572	за 2020 г.	-	-	-	-	-	-	-	-	-	-	
займы	5553	за 2021 г.	-	-	-	-	-	-	-	-	-	-	
	5573	за 2020 г.	-	-	-	-	-	-	-	-	-	-	
прочая	5554	за 2021 г.	-	-	-	-	-	-	-	-	-	-	
	5574	за 2020 г.	-	-	-	-	-	-	-	-	-	-	
	5555	за 2021 г.	-	-	-	-	-	-	X	-	X	-	
	5575	за 2020 г.	-	-	-	-	-	-	X	-	X	-	
Краткосрочная кредиторская задолженность - всего	5560	за 2021 г.	8 122	37 279	1	(6 191)	-	-	-	-	-	39 211	
	5580	за 2020 г.	11 011	6 621	290	(9 800)	-	-	-	-	-	8 122	
в том числе:													
расчеты с поставщиками и подрядчиками	5561	за 2021 г.	153	36 206	-	(153)	-	-	-	-	-	36 206	
	5581	за 2020 г.	4 663	70	-	(4 580)	-	-	-	-	-	153	
авансы полученные	5562	за 2021 г.	-	-	-	-	-	-	-	-	-	-	
	5582	за 2020 г.	-	-	-	(133)	-	-	-	-	-	-	
расчеты по налогам и взносам	5563	за 2021 г.	7 116	1	1	(6 029)	-	-	-	-	-	1 089	
	5583	за 2020 г.	581	6 535	-	-	-	-	-	-	-	7 116	
кредиты	5564	за 2021 г.	-	-	-	-	-	-	-	-	-	-	
	5584	за 2020 г.	-	-	-	-	-	-	-	-	-	-	
займы	5565	за 2021 г.	-	-	-	-	-	-	-	-	-	-	
	5585	за 2020 г.	4 798	-	290	(5 087)	-	-	-	-	-	-	
прочая	5566	за 2021 г.	852	1 072	-	(9)	-	-	-	-	-	1 915	
	5586	за 2020 г.	836	16	-	-	-	-	X	-	X	852	
	5567	за 2021 г.	-	-	-	-	-	-	-	X	-	-	
	5587	за 2020 г.	-	-	-	-	-	-	-	X	X	-	
	5550	за 2021 г.	8 122	37 279	1	(6 191)	-	-	X	-	-	39 211	
Итого	5570	за 2020 г.	11 011	6 621	290	(9 800)	-	X	-	-	-	8 122	

5.4. Просроченная кредиторская задолженность

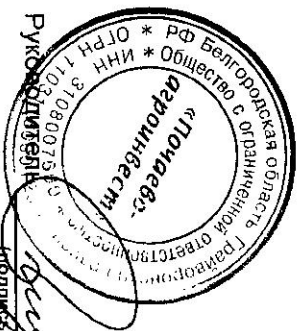
Наименование показателя	Код	На 31 декабря 2021 г.	На 31 декабря 2020 г.	На 31 декабря 2019 г.
Всего	5590	-	-	-
в том числе:				
расчеты с поставщиками и подрядчиками	5591	-	-	-
расчеты с покупателями и заказчиками	5592	-	-	-
	5593	-	-	-



Руководитель
(подпись)
Головин Максим
Валентинович
(расшифровка подписи)
25 февраля 2022 г.

6. Затраты на производство

Наименование показателя	Код	за 2021 г.	за 2020 г.
Материальные затраты	5610	1 764	191
Расходы на оплату труда	5620	1 783	1 671
Отчисления на социальные нужды	5630	572	528
Амортизация	5640	-	-
Прочие затраты	5650	71 821	67 259
Итого по элементам	5660	75 940	69 649
Изменение остатков (прирост [-]); незавершенного производства, готовой продукции и др.	5670	(26 991)	-
Изменение остатков (уменьшение [+]); незавершенного производства, готовой продукции и др.	5680	-	5 243
Итого расходы по обычным видам деятельности	5600	48 949	74 892




25 февраля 2022 г.

Головин Максим
Валентинович
(расшифровка подписи)

7. Оценочные обязательства

Наименование показателя	Код	Остаток на начало года	Признано	Погашено	Списано как избыточная сумма	Остаток на конец периода
Оценочные обязательства - всего	5700	-	-	-	-	-
в том числе:						
	5701	-	-	-	-	-




Руководитель (подпись)
25 февраля 2022 г.

Головин Максим
Валентинович
(расшифровка подписи)

8. Обеспечения обязательств

Наименование показателя	Код	На 31 декабря 2021 г.	На 31 декабря 2020 г.	На 31 декабря 2019 г.
Полученные - всего	5800	-	-	-
в том числе:				
5801		-	-	-
Выданные - всего	5810	3 027 635	2 987 137	6 439 274
в том числе:				
Поручительство	5811	3 027 635	2 987 137	6 439 274

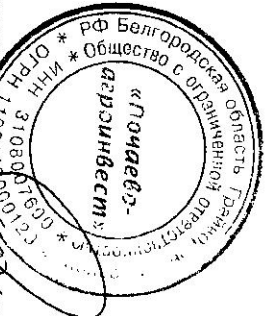



25 февраля 2022 г.

Головин Максим
Валентинович
(расшифровка подписи)

9. Государственная помощь

Наименование показателя	Код	за 2021 г.		за 2020 г.	
Получено бюджетных средств - всего	5900		3 082		1 250
в том числе:					
на текущие расходы	5901		3 082		1 250
на вложения во внеоборотные активы	5905		-		-
Бюджетные кредиты - всего					
за 2021 г.	5910	На начало года	Получено за год	Возвращено за год	На конец года
за 2020 г.	5920	-	-	-	-
в том числе:					
Субсидии	5911	-	3 082	-	-
	5921	-	1 250	-	-



Руководитель  (подпись)
Головин Максим Валентинович
(расшифровка подписи)
25 февраля 2022 г.