


НВ-ХОЛДИНГ

Общество с ограниченной ответственностью «НВ-Холдинг»
Российская Федерация, 119602,
г. Москва, улица Тропарёвская, владение 4, этаж 1, комната 703 А
тел. +7 (495) 726-56-56
www.alephtrade.com



В ИФНС № 29 по г. Москве

ПОЯСНЕНИЕ К БАЛАНСУ ЗА 2021 ГОД

Общество с ограниченной ответственностью «НВ-Холдинг» (ИНН 7714667480) зарегистрировано Межрайонной инспекцией Федеральной налоговой службы № 46 по г. Москве 24 октября 2006 г. за основным государственным регистрационным номером 1067758593210 (свидетельство о регистрации серия 77 № 009476701).

Финансово-хозяйственная деятельность предприятия началась в феврале 2007 г. В настоящий период основной вид деятельности - оптовая торговля.

Бухгалтерский учет ведется в соответствии с Федеральным законом от 06.12.2011 № 402-ФЗ «О бухгалтерском учете» и «Положением по ведению бухгалтерского учета и бухгалтерской отчетности в Российской Федерации», утвержденным Приказом Министерства финансов Российской Федерации от 29.07.1998 № 34н (с изменениями и дополнениями), а также действующими Положениями по бухгалтерскому учету (далее - ПБУ).

Среднесписочная численность работников за 2021 г. составляет 56 человек.

Доходы (выручка от реализации) признаются в том отчетном (налоговом) периоде, в котором они имели место, независимо от фактического поступления денежных средств, иного имущества (работ, услуг) и (или) имущественных прав.

По доходам, относящимся к нескольким отчетным (налоговым) периодам и когда связь между доходами и расходами не может быть определена четко или косвенным путем, доходы распределять самостоятельно, с учетом принципа равномерности признания доходов и расходов.

В случаях, когда оплата производится в российских рублях в сумме эквивалентной сумме в иностранной валюте (условных денежных единицах), возникающие суммовые разницы учитываются в составе внереализационных доходов (расходов).

Под суммовой разницей понимается разница, когда сумма возникших обязательств в рублях, исчисленная по установленному законодательством РФ или соглашением сторон курсу, соответствующей валюты или условных денежных единиц, не соответствует фактически поступившей (уплаченной) сумме в российских рублях.

Выручка, прочие доходы (выручка от продажи продукции (товаров), выручка от выполнения работ (оказания услуг) и т.п.), составляющие пять и более процентов от общей суммы доходов организации за отчетный период, показываются по каждому виду в отдельности.

В момент возникновения курсовые разницы отражаются в составе прочих доходов или расходов на счете 91 (п.13 ПБУ 3/2006).

Расходы по обычным видам деятельности признаются в бухгалтерском учете исходя из временной определенности фактов хозяйственной деятельности.

Прочие расходы признаются в бухгалтерском учете исходя из временной определенности фактов хозяйственной деятельности.

Материалы учитываются по фактической себестоимости их приобретения (заготовления) на счете 10 «Материалы» без использования счетов 15 «Заготовление и приобретение материальных ценностей» и сч.16 «Отклонение в стоимости материальных ценностей».

Общие затраты по изготовлению и доставке материалов включаются в их стоимость и распределяются между единицами бухгалтерского учета МПЗ пропорционально.

При выбытии материалов оценка производится по себестоимости первых по времени приобретения МПЗ (способ ФИФО).

К прямым затратам относятся расходы на продажу. Для учета затрат по торговой деятельности используется счет 44 «Расходы на продажу». Суммы, учтенные по дебету счета 44 «Расходы на продажу» ежемесячно списываются на себестоимость продаж (счет 90.02).

Затраты на проведение всех видов ремонта (текущих, средних, капитальных) основных средств включаются в состав расходов на продажу.

Учет товаров, приобретенных для перепродажи, ведется по стоимости их приобретения.

В случае переупаковки (расфасовки) товаров, их фактическая себестоимость формируется исходя из фактических затрат на приобретение и затрат по доведению этих товаров до состояния, в котором они пригодны к продаже.

При реализации товаров, учтенных по покупной стоимости, их оценка производится по себестоимости первых по времени приобретения (способ ФИФО).

Денежные потоки организации подразделяются на денежные потоки от текущих, инвестиционных и финансовых операций, которые отражены в отчете о движении денежных средств за 2021 г.

К нематериальным активам относится имущество, которое одновременно отвечает следующим условиям:

- не имеет материально-вещественной структуры;
- может быть идентифицировано (выделено, отделено от другого имущества);
- предназначено для использования в производстве продукции, выполнении работ или оказании услуг, либо для управленческих нужд организации;
- используется свыше 12 месяцев или в течение обычного производственного цикла, если он превышает 12 месяцев;
- не предназначено для последующей перепродажи;
- способность приносить экономические выгоды (доход) в будущем.

К основными средствами относятся активы, использующиеся при осуществлении деятельности и для управленческих нужд организации в течение срока более 12 месяцев, способные приносить доход и не предназначенные для перепродажи.

Инвентарным объектом основных средств является отдельный конструктивно обособленный предмет, предназначенный для выполнения определенных самостоятельных функций.

Амортизация объектов основных средств производится линейным способом исходя из первоначальной стоимости объекта основных средств и нормы амортизации, исчисленной исходя из срока полезного использования этого объекта.

Активы стоимостью не более 40 000 рублей за единицу отражаются в бухгалтерском учете в составе материально-производственных запасов. В целях обеспечения сохранности этих объектов при эксплуатации, учет данных активов ведется на забалансовых счетах.

Первоначальная стоимость и накопленная амортизация в разрезе групп основных средств указаны в Пояснении к бухгалтерскому балансу и отчету о финансовых результатах № 2 «Основные средства».

Применяемые налоговые ставки по налогу на прибыль: 3% - в федеральный бюджет, 17% - в бюджет субъекта Российской Федерации. В соответствии с ПБУ 18/02 ведется учет по 77 счету (отложенные налоговые обязательства). На начало 2021 г. К-т 77 сч.-991 тыс.руб. На конец 2021 г. - 58 тыс.рублей. Уменьшение ОНО в отчетном периоде связано с превышением сумм амортизации, сформировавших бухгалтерскую прибыль, над суммами амортизации, уменьшившими налоговую базу по налогу на прибыль.

Наименование	Возникло		Погашено	
	Сумма разницы	ОНО	Сумма разницы	ОНО
Налогооблагаемые временные разницы:	5	1	4670	934
- по амортизируемому имуществу	5	1	4670	934

Расходы, не принятые для целей налогообложения в 2021 г. составили 39 тыс. руб. С данной суммы начислен налог на прибыль 8 тыс.руб.-ПНО (Постоянное налоговое обязательство).

Выручка от реализации за 2021 год составила 852 246 тысяч рублей. По строке **2110 формы № 2** «Отчет о прибылях и убытках за 2021 г.» показана выручка от продажи без НДС- 711 191 тысяч рублей. По строке **2120 формы 2** показана покупная стоимость товаров в сумме 447 869 тысяча рублей, выручка от продажи которых отражена по стр.2110.

По строке **2210 формы №2** отражены коммерческие расходы в сумме 260 349 тыс. руб., в т.ч.

	тыс.руб.
Амортизация	16 143
Аренда автомобиля	980
Аренда помещений	11 051
Взносы в ФСС от НС и ПЗ	52
Дезинсекция	12

Командировочные расходы	364
Коммунальные услуги	288
Консультационные услуги	591
Нотариальные и юридические услуги	19
Обслуживание ККТ	22
Обслуживание, ремонт, ТО, прочее	1
Обучение, повышение квалификации	15
Оплата больничного	54
Оплата труда	26 008
Погрузо-разгрузочные услуги	3 000
Представительские расходы	559
Программное обеспечение	514
Прочие расходы	174
Рекламные услуги	3 027
Ремонт и обслуживание а/м	406
Ремонт оргтехники, оборудования	204
Сан.обработка	1
Списание ТМЦ	5 399
Списание ТМЦ для коммерческого сервиса	12 648
Списание ТМЦ для настройки к/машин	5 592
Списание ТМЦ для ремонта собственного оборудования	110 811
Страхование имущества, груза	42
Страховые взносы	7 261
Техническое обслуживание оборудования	37 810
Бургеры	
Техническое обслуживание оборудования РЕГ.	13 447
ПРОЧИЕ	
Услуги по развозу товара, транспортные услуги	132
Услуги связи	3 722
,почтовые, телефонные, экспедиторские, доставка	

Результатом от реализации продукции является прибыль в сумме 2 973 тысяч рублей, которая отражена по стр.2200 формы № 2.

Проценты к получению – 531 тыс.руб.(строка 2320 формы № 2)

Прочие доходы (строка 2340 формы № 2) составили 40 908 тыс. рублей.

Прочие расходы (строка 2350 формы № 2) составили 7 104 тыс. рублей.

Расшифровки прочих доходов и расходов отражены в отчете о финансовых результатах за 2021 г.

Бухгалтерская прибыль до налогообложения за 2021 год составила 37 308 тыс. рублей (стр.2300 формы 2).

Использовано прибыли на платежи в бюджет (стр.2410 ф.2) – 7 469 тысяч рублей.

В итоге за 2021 год чистая прибыль составила 29 839 тыс. рублей (стр.2400 формы 2). Начислены дивиденды учредителю 32000 тыс.руб. (стр.2520 ф.2).

В итоге совокупный финансовый результат составил (2 161) тыс.руб. (стр.2500 ф.2).
Данная сумма с учетом нераспределенной прибыли прошлых лет отражена по стр. 1370 пассива баланса.

В отчете о движении денежных средств по стр.4119 (прочие поступления) отражена сумма 922 тыс.руб., в т.ч.:

- 1) 374 тыс.руб.- поступления по претензиям;
- 2) 548 тыс.руб.- ошибочно полученные суммы;

По стр.4129 (прочие платежи) отражена сумма 2744 тыс.руб., в т.ч.

- 1) 799 тыс.руб.- выдано под отчет;
- 2) 209 тыс.руб.-выплаты по исполнительному листу;
- 3) 1 548 тыс.руб.- возврат излишне оплаченных и ошибочных сумм;
- 4) 79 тыс.руб.- оплата по претензиям, штрафов за нарушение ПДД и прочие штрафы;
- 5) 48 тыс.ру.- аренда авто у физ.лиц
- 6) 61 тыс.руб.- прочие расходы.

Для отражения фактов хозяйственной деятельности в организации создается резерв на оплату отпусков. Расчет ежемесячного процента отчислений в резерв на оплату отпусков. на 2021 год определяется на основании Приложения № 1 к Учетной политике на 2021 г. от 29.12.2020. В последний день текущего года проводится анализ резерва запланированных отпусков согласно утвержденному графику. Составляется расчет остатков на 31.12.2021 г. по оценочному обязательству по оплате отпусков. На основании рассчитанных данных сумма резерва по неиспользованным отпускам переносится на следующий год. Оставшаяся сумма резерва включается в налоговую базу текущего периода.

Учредителем ООО «НВ-Холдинг» является БИЭЙЧБИ ПАРТНЕРС ЛИМИТЕД (Кипр).
Конечным бенефициаром является Николас Хендерсон Стюарт (20.08.1974 г.р.). Паспорт LK192556, выдан 20.05.2016. Гражданство-Новая Зеландия.

Операций со связанными сторонами в 2021 г. не было.

Совместная деятельность не ведется.

События после отчетной даты отсутствуют.

Генеральный директор



Лапский А.С.

2.2. Незавершенные капитальные вложения

Наименование показателя	Код	Период	На начало года	Изменения за период			На конец периода
				затраты за период	списано	принято к учету в качестве основных средств или увеличена стоимость	
Незавершенное строительство и незаконченные операции по приобретению, модернизации и т.п. основных средств - всего	5240	за 2021г.	-	46 989	-	(46 989)	-
	5250	за 2020г.	-	-	-	-	-
в том числе: Кофемашина WMF BISTRO TYPE 8400 BS 03.8400.0152	5241	за 2021г.	-	46 902	-	(46 902)	-
	5251	за 2020г.	-	-	-	-	-
Ноутбук Lenovo ThinkPad E15 (20RD001ART)	5242	за 2021г.	-	87	-	(87)	-
	5252	за 2020г.	-	-	-	-	-

2.3. Изменение стоимости основных средств в результате достройки, дооборудования, реконструкции и частичной ликвидации

Наименование показателя	Код	за 2020г.	
		за 2021г.	за 2020г.
Увеличение стоимости объектов основных средств в результате достройки, дооборудования, реконструкции - всего	5260	-	-
в том числе:			
Уменьшение стоимости объектов основных средств в результате частичной ликвидации - всего:	5270	-	-
в том числе:			
	5271	-	-

2.4. Иное использование основных средств

Наименование показателя	Код	На 31 декабря 2021 г.	На 31 декабря 2020 г.	На 31 декабря 2019 г.
Переданные в аренду основные средства, числящиеся на балансе	5280	-	-	-
Переданные в аренду основные средства, числящиеся за балансом	5281	-	-	-
Полученные в аренду основные средства, числящиеся на балансе	5282	-	-	-
Полученные в аренду основные средства, числящиеся за балансом	5283	-	-	-
Объекты недвижимости, принятые в эксплуатацию и фактически используемые, находящиеся в процессе государственной регистрации	5284	-	-	-
Основные средства, переведенные на консервацию	5285	-	-	-
Иное использование основных средств (залог и др.)	5286	-	-	-
	5287	-	-	-



Руководитель _____
Лапский Алексей
Сергеевич

(подпись)
(расшифровка подписи)

31 января 2022 г.

3. Финансовые вложения

3.1. Наличие и движение финансовых вложений

Наименование показателя	Код	Период	Изменения за период				На конец периода		
			На начало года		выбыло (погашено)		Текущей рыночной стоимости (убытков от обесценения)	первоначальная стоимость	накопленная коррек- тировка
			первоначальная стоимость	накоплен- ная коррек- тировка	первоначальная стоимость	накоплен- ная коррек- тировка			
			Поступило	наисчисление процентов (включая доведенную первоначальную стоимости до номинальной)	рыночной стоимости (убытков от обесценения)	первоначальная стоимость	накоплен- ная коррек- тировка		
Долгосрочные - всего	5301	за 2021г.	-	-	-	-	-	-	
	5311	за 2020г.	-	-	-	-	-	-	
в том числе:	5302	за 2021г.	-	-	-	-	-	-	
	5312	за 2020г.	-	-	-	-	-	-	
Краткосрочные - всего	5305	за 2021г.	2 088	-	-	-	2 088	-	
	5315	за 2020г.	-	463	-	-	-	463	
в том числе:	5306	за 2021г.	-	-	-	-	-	-	
	5316	за 2020г.	-	-	-	-	-	-	
Финансовых вложений - итого	5300	за 2021г.	2 088	-	-	-	2 088	-	
	5310	за 2020г.	-	463	-	-	-	463	

3.2. Иное использование финансовых вложений

Наименование показателя	Код	На 31 декабря 2021 г.	На 31 декабря 2020 г.	На 31 декабря 2019 г.
Финансовые вложения, находящиеся в залоге - всего	5320	-	-	-
в том числе:				
Финансовые вложения, переданные третьим лицам (кроме продажи) - всего	5321	-	-	-
в том числе:	5325	-	-	-
Иное использование финансовых вложений	5326	-	-	-
	5329	-	-	-



Руководитель _____
 (подпись) _____
 Напский Алексей Сергеевич
 (расшифровка подписи)

31 января 2022 г.

4.2. Запасы в залоге

Наименование показателя	Код	На 31 декабря 2021 г.	На 31 декабря 2020 г.	На 31 декабря 2019 г.
Запасы, не оплаченные на отчетную дату - всего	5440	-	-	-
в том числе:				
5441				
Запасы, находящиеся в залоге по договору - всего	5445	-	-	-
в том числе:				
5446		-	-	-



Руководитель Давыденко Алексей Сергеевич

(подпись) _____ (расшифровка подписи)

31 января 2022 г.

5. Дебиторская и кредиторская задолженность
5.1. Наличие и движение дебиторской задолженности

Наименование показателя	Код	Период	Изменения за период										На конец периода								
			На начало года					выбыло					перевод из кредиторской в дебиторскую задолженность	учтенная по условиям договора	величина резерва по сомнительным долгам						
			учтенная по условиям договора	величина резерва по сомнительным долгам	в результате хозяйственных операций (сумма долга по сделке, операции)	причитающиеся проценты, штрафы и иные начисления	погашение	списание на финансовый результат	восстановление резерва	перевод из долго- в краткосрочную задолженность	перевод из дебиторской в кредиторскую задолженность	перевод из кредиторской в дебиторскую задолженность									
Долгосрочная дебиторская задолженность - всего	5501	за 2021г.	-	-	-	-	-	-	-	-	-	-	-	-	-	-	-	-	-	-	
	5521	за 2020г.	-	-	-	-	-	-	-	-	-	-	-	-	-	-	-	-	-	-	-
в том числе: Расчеты с покупателями и заказчиками	5502	за 2021г.	-	-	-	-	-	-	-	-	-	-	-	-	-	-	-	-	-	-	-
	5522	за 2020г.	-	-	-	-	-	-	-	-	-	-	-	-	-	-	-	-	-	-	-
	5503	за 2021г.	-	-	-	-	-	-	-	-	-	-	-	-	-	-	-	-	-	-	-
	5523	за 2020г.	-	-	-	-	-	-	-	-	-	-	-	-	-	-	-	-	-	-	-
	5504	за 2021г.	-	-	-	-	-	-	-	-	-	-	-	-	-	-	-	-	-	-	-
	5524	за 2020г.	-	-	-	-	-	-	-	-	-	-	-	-	-	-	-	-	-	-	-
Прочая	5505	за 2021г.	-	-	-	-	-	-	-	-	-	-	-	-	-	-	-	-	-	-	-
	5525	за 2020г.	-	-	-	-	-	-	-	-	-	-	-	-	-	-	-	-	-	-	-
Краткосрочная дебиторская задолженность - всего	5510	за 2021г.	266 924	-	-	-	-	-	-	-	-	-	-	-	-	-	-	-	-	-	92 030
	5530	за 2020г.	337 622	-	-	-	-	-	-	-	-	-	-	-	-	-	-	-	-	-	266 924
в том числе: Расчеты с покупателями и заказчиками	5511	за 2021г.	265 752	-	-	-	-	-	-	-	-	-	-	-	-	-	-	-	-	-	-
	5531	за 2020г.	324 720	-	-	-	-	-	-	-	-	-	-	-	-	-	-	-	-	-	-
	5512	за 2021г.	375	-	-	-	-	-	-	-	-	-	-	-	-	-	-	-	-	-	-
	5532	за 2020г.	12 127	-	-	-	-	-	-	-	-	-	-	-	-	-	-	-	-	-	-
	5513	за 2021г.	340	-	-	-	-	-	-	-	-	-	-	-	-	-	-	-	-	-	-
	5533	за 2020г.	575	-	-	-	-	-	-	-	-	-	-	-	-	-	-	-	-	-	-
Прочая	5514	за 2021г.	12	-	-	-	-	-	-	-	-	-	-	-	-	-	-	-	-	-	-
	5534	за 2020г.	12	-	-	-	-	-	-	-	-	-	-	-	-	-	-	-	-	-	-
Расчеты по страховым взносам	5515	за 2021г.	445	-	-	-	-	-	-	-	-	-	-	-	-	-	-	-	-	-	-
	5535	за 2020г.	188	-	-	-	-	-	-	-	-	-	-	-	-	-	-	-	-	-	-
Итого	5500	за 2021г.	266 924	-	-	-	-	-	-	-	-	-	-	-	-	X	-	-	-	-	92 030
	5520	за 2020г.	337 622	-	-	-	-	-	-	-	-	-	-	-	-	X	-	-	-	-	266 924

5.2. Просроченная дебиторская задолженность

Наименование показателя	Код	На 31 декабря 2021 г.		На 31 декабря 2020 г.		На 31 декабря 2019 г.	
		Учтенная по условиям договора	балансовая стоимость	Учтенная по условиям договора	балансовая стоимость	Учтенная по условиям договора	балансовая стоимость
Всего		5540	-	-	-	-	-
в том числе:							
расчеты с покупателями и заказчиками	5541	-	-	-	-	-	-
расчеты с поставщиками и заказчиками (в части авансовых платежей, предоплат)	5542	-	-	-	-	-	-
прочая	5543	-	-	-	-	-	-
	5544	-	-	-	-	-	-

5.3. Наличие и движение кредиторской задолженности

Наименование показателя	Код	Период	Остаток на начало года	Изменения за период						Остаток на конец периода	
				поступление			выбыло				
				в результате хозяйственных операций (сумма долга по сделке, операции)	причитающиеся проценты, штрафы и иные начисления	погашение	списание на финансовый результат	перевод из долгосрочную задолженность	перевод из дебиторской в кредиторскую задолженность		перевод из кредиторской в дебиторскую задолженность
Долгосрочная кредиторская задолженность - всего	5551	за 2021г.	-	-	-	-	-	-	-	-	-
	5571	за 2020г.	-	-	-	-	-	-	-	-	-
в том числе:											
кредиты	5552	за 2021г.	-	-	-	-	-	-	-	-	-
	5572	за 2020г.	-	-	-	-	-	-	-	-	-
займы	5553	за 2021г.	-	-	-	-	-	-	-	-	-
	5573	за 2020г.	-	-	-	-	-	-	-	-	-
прочая	5554	за 2021г.	-	-	-	-	-	-	-	-	-
	5574	за 2020г.	-	-	-	-	-	-	-	-	-
	5555	за 2021г.	-	-	-	-	-	-	X	X	-
	5575	за 2020г.	-	-	-	-	-	-	X	X	-
Краткосрочная кредиторская задолженность - всего	5560	за 2021г.	579 116	-	-	-	-	-	-	-	578 032
	5580	за 2020г.	579 670	-	-	-	-	-	-	-	579 116
в том числе:											
расчеты с поставщиками и подрядчиками	5561	за 2021г.	33 328	-	-	-	-	-	-	-	27 698
	5581	за 2020г.	28 210	-	-	-	-	-	-	-	33 328
авансы полученные	5562	за 2021г.	493	-	-	-	-	-	-	-	2 833
	5582	за 2020г.	3 041	-	-	-	-	-	-	-	493
расчеты по налогам и взносам	5563	за 2021г.	4 288	-	-	-	-	-	-	-	3 794
	5583	за 2020г.	4 026	-	-	-	-	-	-	-	4 288
кредиты	5564	за 2021г.	-	-	-	-	-	-	-	-	-
	5584	за 2020г.	-	-	-	-	-	-	-	-	-
займы	5565	за 2021г.	-	-	-	-	-	-	-	-	-
	5585	за 2020г.	-	-	-	-	-	-	-	-	-
прочая	5566	за 2021г.	540 945	-	-	-	-	-	-	-	543 707
	5586	за 2020г.	544 393	-	-	-	-	-	-	-	540 945
	5567	за 2021г.	-	-	-	-	-	-	-	X	-
	5587	за 2020г.	-	-	-	-	-	-	-	X	-
Итого	5550	за 2021г.	579 116	-	-	-	-	-	X	-	578 032
	5570	за 2020г.	579 670	-	-	-	-	-	X	-	579 116

5.4. Просроченная кредиторская задолженность

Наименование показателя	Код	На 31 декабря 2021 г.	На 31 декабря 2020 г.	На 31 декабря 2019 г.
Всего	5590	-	-	-
в том числе:				
расчеты с поставщиками и подрядчиками	5591	-	-	-
расчеты с покупателями и заказчиками	5592	-	-	-
прочая задолженность	5593	-	-	-
	5594	-	-	-



Руководитель

Дулапский Алексей
Сергеевич


(расшифровка подписи)

31 января 2022 г.

6. Затраты на производство (расходы на продажу)*

Наименование показателя	Код	за 2021г.	за 2020г.
Материальные затраты	5610	134 449	156 249
Расходы на оплату труда	5620	26 062	28 728
Отчисления на социальные нужды	5630	7 304	8 568
Амортизация	5640	16 143	26 341
Прочие затраты	5650	76 391	70 333
Итого по элементам	5660	260 349	290 219
Фактическая себестоимость проданных товаров	5665	447 869	307 821
Изменение остатков (прирост [-]); незавершенного производства, готовой продукции и др.	5670	-	-
Изменение остатков (уменьшение [+]); незавершенного производства, готовой продукции и др.	5680	-	-
Итого расходы по обычным видам деятельности	5600	708 218	598 040

* - Для организаций, осуществляющих торговую деятельность добавлена строка 5665, учитывающая фактическую себестоимость товаров




Датский Алексей Сергеевич

Руководитель

31 января 2022 г.

7. Оценочные обязательства

Наименование показателя	Код	Остаток на начало года	Признано	Погашено	Списано как избыточная сумма	Остаток на конец периода
Оценочные обязательства - всего	5700	905	3 291	(2 484)	(737)	975
в том числе:	5701	-	-	-	-	-



Ладоцкий Алексей
Сергеевич
(расшифровка подписи)

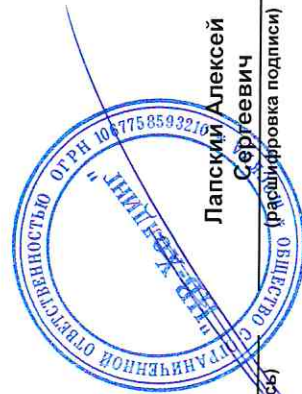
(подпись)

Руководитель

31 января 2022 г.

8. Обеспечения обязательств

Наименование показателя	Код	На 31 декабря 2021 г.	На 31 декабря 2020 г.	На 31 декабря 2019 г.
Полученные - всего	5800	-	-	-
в том числе:				
	5801	-	-	-
Выданные - всего	5810	200 000	150 000	160 000
в том числе:				
	5811	-	-	-



Лапский Алексей
Сергеевич

Руководитель _____
(подпись) (расшифровка подписи)

31 января 2022 г.