

Пояснительная записка к бухгалтерской отчетности

1. Сведения об организации

Наименование юридического лица:

ОБЩЕСТВО С ОГРАНИЧЕННОЙ ОТВЕТСТВЕННОСТЬЮ "АБРАЗИВНЫЙ ИНСТРУМЕНТ"

Идентификационный номер налогоплательщика (ИНН): 7610058124

Код причины постановки на учет (КПП): 761001001

Основным видом деятельности, который является преобладающим и имеет приоритетное значение для организации, является торговля оптовая скобяными изделиями, водопроводным и отопительным оборудованием и принадлежностями (ОКВЭД 46.74).

2. Анализ финансового положения

2.1. Структура имущества и источники его формирования

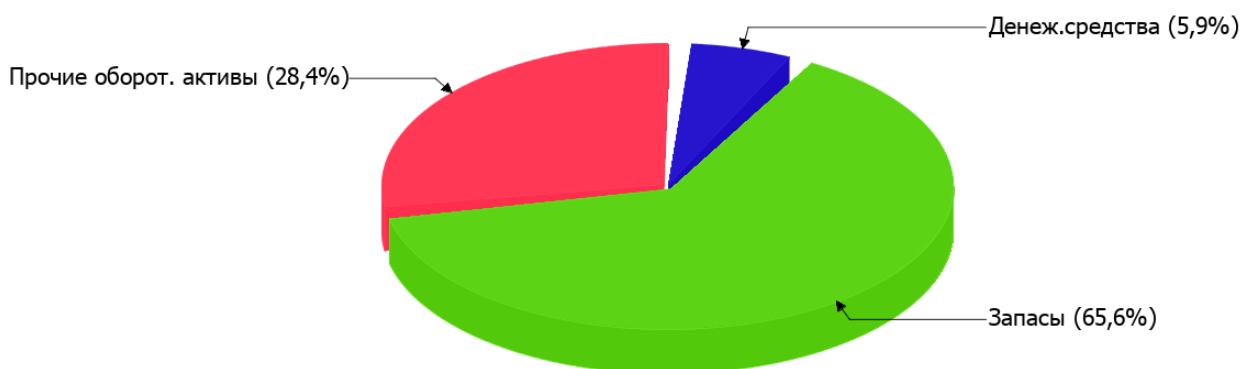
Показатель	Значение показателя				Изменение за анализируемый период	
	в тыс. руб.		в % к валюте баланса		тыс. руб. (гр.3- гр.2)	± % ((гр.3- гр.2) : гр.2)
	31.12.2020	31.12.2021	на начало анализируемого периода (31.12.2020)	на конец анализируемого периода (31.12.2021)		
Актив						
Внеоборотные активы	-	-	-	-	-	-
Оборотные	5 582	5 296	100	100	-286	-5,1
Пассив						
Собственный капитал	4 790	4 367	85,8	82,5	-423	-8,8
Долгосрочные обязательства	-	-	-	-	-	-
Краткосрочные обязательства	792	928	14,2	17,5	+136	+17,2
Валюта баланса	5 582	5 296	100	100	-286	-5,1

* Без доходов будущих периодов, включенных в собственный капитал.

Соотношение основных качественных групп активов организации по состоянию на 31.12.2021 характеризуется отсутствием внеоборотных средств при 100% текущих активов. Активы организации за весь анализируемый период изменились незначительно (на 5,1%). Учитывая снижение активов, необходимо отметить, что собственный капитал уменьшился еще в большей степени – на 8,8%. опережающее снижение собственного капитала относительно общего изменения активов следует рассматривать как негативный фактор.

На диаграмме ниже представлена структура активов организации в разрезе основных групп:

Структура активов организации на 31 декабря 2021 г.



Снижение величины активов организации связано со снижением следующих позиций актива бухгалтерского баланса (в скобках указана доля изменения статьи в общей сумме всех отрицательно изменившихся статей):

- финансовые и другие оборотные активы – **316** тыс. руб. (**89,3%**)
- запасы – **38** тыс. руб. (**10,7%**)

Одновременно, в пассиве баланса снижение наблюдается по строкам:

- капитал и резервы – **423** тыс. руб. (**51,4%**)
- краткосрочные заемные средства – **400** тыс. руб. (**48,6%**)

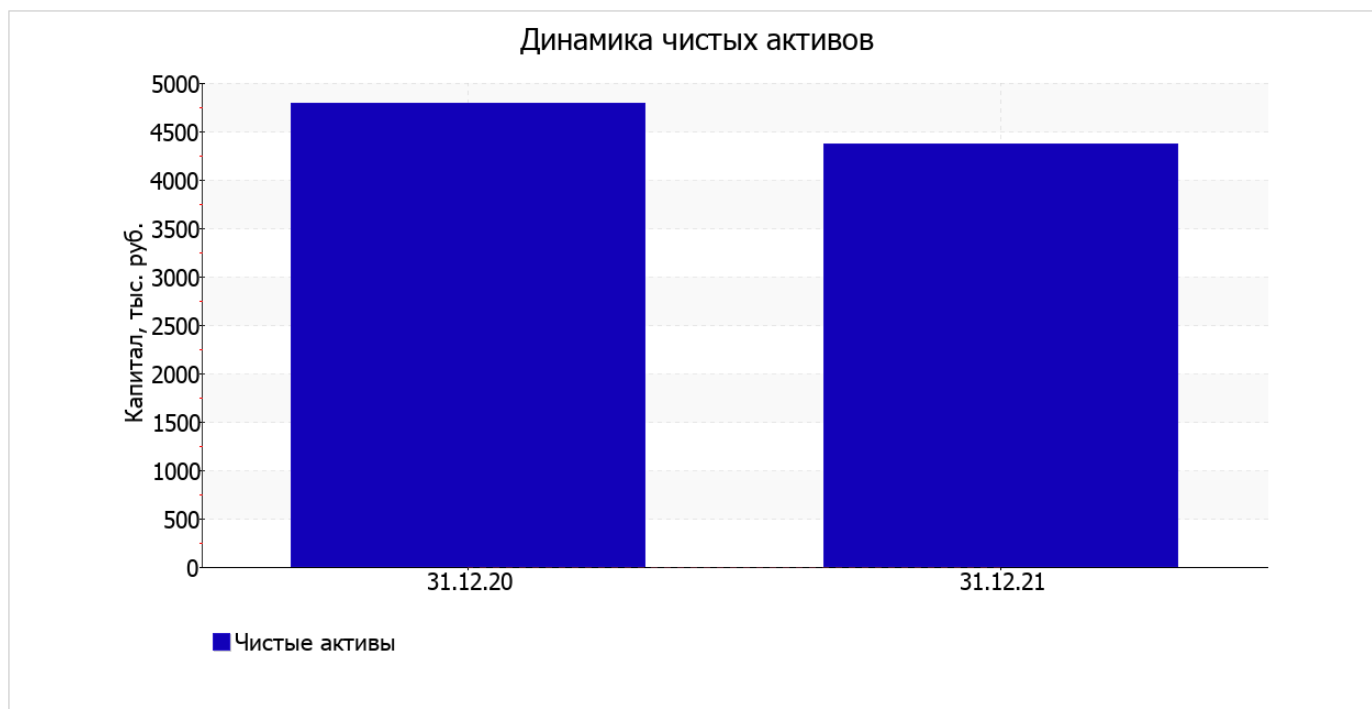
Среди положительно изменившихся статей баланса можно выделить "денежные средства и денежные эквиваленты" в активе и "кредиторская задолженность" в пассиве (+68 тыс. руб. и +536 тыс. руб. соответственно).

собственный капитал организации на 31.12.2021 составил **4 367,0** тыс. руб. за весь анализируемый период отмечено заметное уменьшение собственного капитала на **423** тыс. руб., или на **8,8%**.

2.2. Оценка стоимости чистых активов организации

Показатель	Значение показателя				Изменение	
	в тыс. руб.		в % к валюте баланса		тыс. руб. (гр.3-гр.2)	± % ((гр.3-гр.2) : гр.2)
	31.12.2020	31.12.2021	на начало анализируемого периода (31.12.2020)	на конец анализируемого периода (31.12.2021)		
1. Чистые активы	4 790	4 368	85,8	82,5	-422	-8,8

Имеющаяся величина чистых активов положительно характеризует финансовое положение, полностью удовлетворяя требованиям нормативных актов к величине чистых активов организации. При этом, определив текущее состояние показателя, необходимо отметить снижение чистых активов на **8,8%** за весь анализируемый период. Несмотря на нормальную относительно уставного капитала величину чистых активов, их дальнейшее снижение может привести к ухудшению данного соотношения. На следующем графике наглядно представлена динамика чистых активов.



2.3. Анализ финансовой устойчивости организации

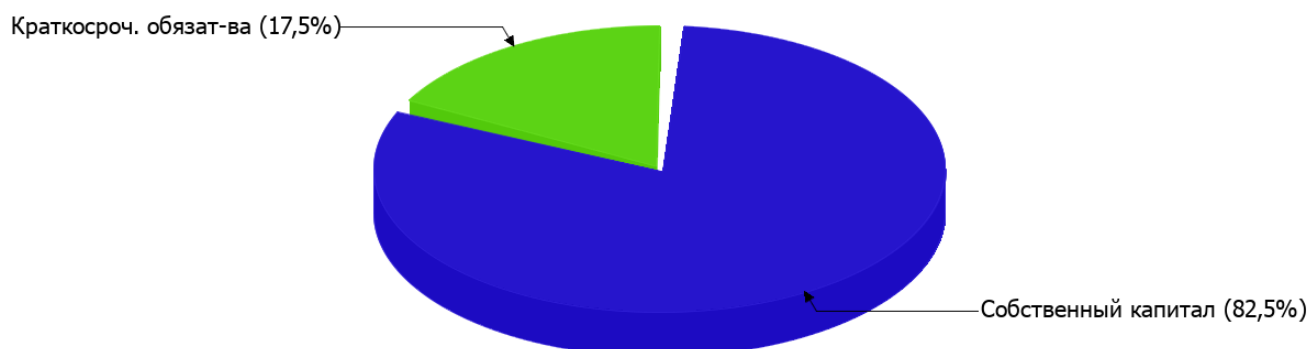
2.3.1. Основные показатели финансовой устойчивости организации

Показатель	Значение показателя		Изменение показателя (гр.3-гр.2)	Описание показателя и его нормативное значение
	31.12.2020	31.12.2021		
Коэффициент автономии	0,86	0,82	-0,04	Отношение собственного капитала к общей сумме капитала. нормальное значение для данной отрасли: 0,4 и более (оптимальное 0,5-0,7).
Коэффициент обеспеченности собственными оборотными средствами	0,86	0,82	-0,04	Отношение собственных оборотных средств к оборотным активам. нормальное значение: не менее 0,1.
Коэффициент покрытия инвестиций	0,86	0,82	-0,04	Отношение собственного капитала и долгосрочных обязательств к общей сумме капитала. нормальное значение для данной отрасли: 0,65 и более.
Коэффициент обеспеченности запасов	1,36	1,26	-0,1	Отношение собственных оборотных средств к стоимости запасов. нормальное значение: 0,5 и более.
Коэффициент краткосрочной задолженности	1	1	-	Отношение краткосрочной задолженности к общей сумме задолженности.

Коэффициент автономии организации на 31 декабря 2021 г. составил **0,82**. Данный коэффициент характеризует степень зависимости организации от заемного капитала. Полученное здесь значение говорит о слишком осторожном отношении ОБЩЕСТВО С ОГРАНИЧЕННОЙ ОТВЕТСТВЕННОСТЬЮ "АБРАЗИВНЫЙ ИНСТРУМЕНТ" к привлечению заемных денежных средств (собственный капитал составляет **82%** в общем капитале организации). коэффициент автономии за последний год слабо уменьшился.

Наглядно структура капитала организации представлена ниже на диаграмме: При этом необходимо отметить, что долгосрочные обязательства на диаграмме не отражены, поскольку полностью отсутствуют.

Структура капитала организации на 31 декабря 2021 г.



на последний день анализируемого периода коэффициент обеспеченности собственными оборотными средствами равнялся **0,82**, что несколько ниже значения по состоянию на 31.12.2020. коэффициент на 31 декабря 2021 г. демонстрирует исключительно хорошее значение.

в течение анализируемого периода коэффициент покрытия инвестиций слабо уменьшился (до **0,82**; **-0,04**). Значение коэффициента по состоянию на 31.12.2021 полностью соответствует нормативному значению (доля собственного капитала и долгосрочных обязательств в общей сумме капитала организации составляет **82%**).

коэффициент обеспеченности материальных запасов на последний день анализируемого периода равнялся **1,26**. за весь рассматриваемый период наблюдалось заметное снижение коэффициента обеспеченности материальных запасов на **0,1**. на последний день анализируемого периода (31.12.2021) коэффициент обеспеченности материальных запасов демонстрирует очень хорошее значение.

Коэффициент краткосрочной задолженности ОБЩЕСТВО С ОГРАНИЧЕННОЙ ОТВЕТСТВЕННОСТЬЮ "АБРАЗИВНЫЙ ИНСТРУМЕНТ" показывает на отсутствие долгосрочной задолженности при 100% краткосрочной.

2.4. Ликвидность

Показатель ликвидности	Значение показателя		Изменение показателя (гр.3 - гр.2)	Расчет, рекомендованное значение
	31.12.2020	31.12.2021		
Коэффициент текущей (общей) ликвидности	7,05	5,71	-1,34	Отношение текущих активов к краткосрочным обязательствам. нормальное значение для данной отрасли: 1,8 и более.
Коэффициент абсолютной ликвидности	0,31	0,34	+0,03	Отношение денежных средств и их эквивалентов к краткосрочным обязательствам. нормальное значение: 0,2 и более.

[На конец периода] значение коэффициента текущей ликвидности (**5,71**) соответствует норме. При этом за весь рассматриваемый период имело место ухудшение значения показателя – коэффициент снизился на **-1,34**.

При норме 0,2 значение коэффициента абсолютной ликвидности составило **0,34**. При этом за год коэффициент абсолютной ликвидности вырос на **0,03**.

3. Анализ эффективности деятельности организации

3.1. Обзор результатов деятельности

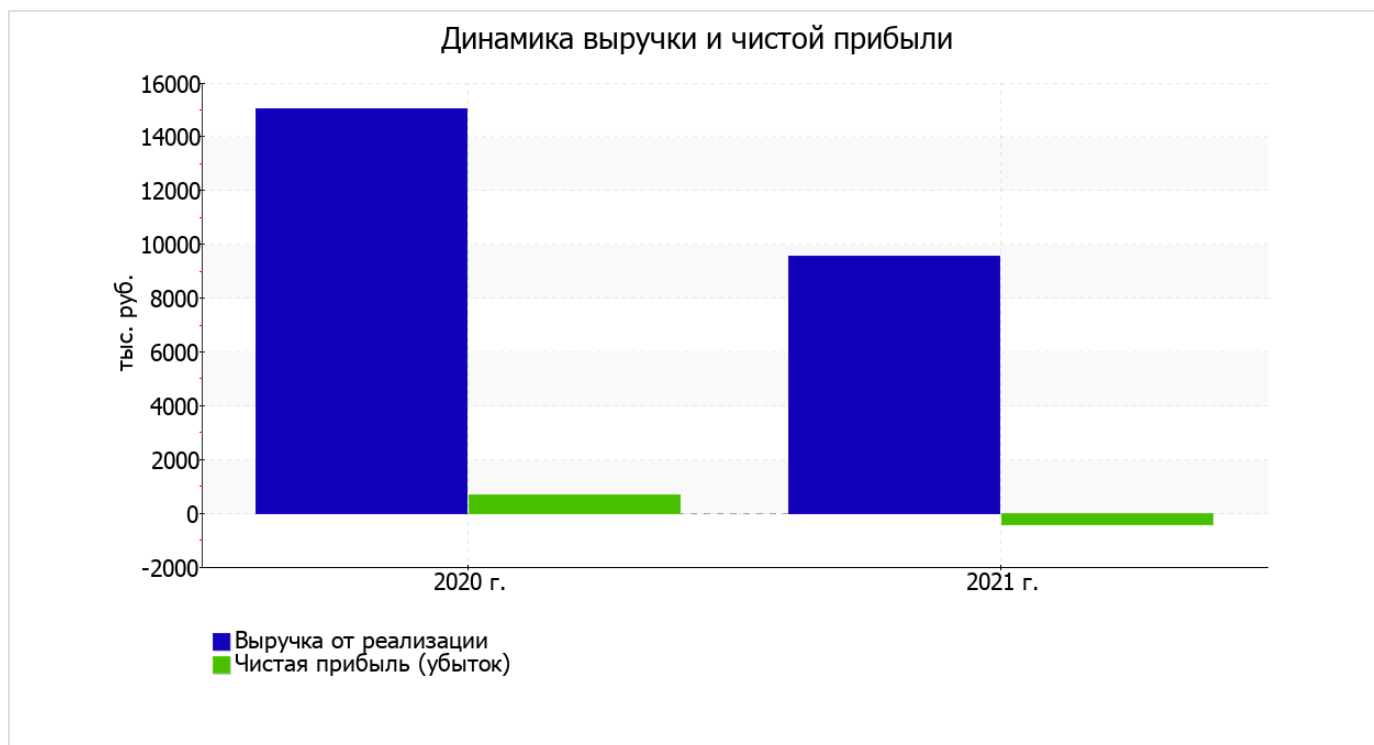
Ниже в таблице приведены основные финансовые результаты деятельности ОБЩЕСТВО С ОГРАНИЧЕННОЙ ОТВЕТСТВЕННОСТЬЮ "АБРАЗИВНЫЙ ИНСТРУМЕНТ" за весь анализируемый период и аналогичный период прошлого года.

Из "Отчета о финансовых результатах" следует, что за весь анализируемый период организация получила убыток от продаж в размере **318** тыс. руб., что составляет 3,3% от выручки. В отличие от анализируемого, в предыдущем периоде была получена прибыль в размере **748** тыс. руб.

По сравнению с прошлым периодом в текущем снизилась как выручка от продаж, так и расходы по обычной деятельности (на **5 497** и **4 431** тыс. руб. соответственно). Причем в процентном отношении изменение выручки (-**36,5%**) опережает изменение расходов (-**31%**)

Показатель	Значение показателя, тыс. руб.		Изменение показателя		Средне- годовая величина, тыс. руб.
	2020 г.	2021 г.	тыс. руб. (гр.3 - гр.2)	± % ((3-2) : 2)	
1. Выручка	15 044	9 547	-5 497	-36,5	12 296
2. Расходы по обычным видам деятельности	14 296	9 865	-4 431	-31	12 081
3. Прибыль (убыток) от продаж (1-2)	748	-318	-1 066	↓	215
4. Прочие доходы и расходы, кроме процентов к уплате	129	-104	-233	↓	13
5. ЕВТ (прибыль до уплаты процентов и налогов) (3+4)	877	-422	-1 299	↓	228
6. Проценты к уплате	-	-	-	-	-
7. Налоги на прибыль (доходы)	181	-	-181	-100	91
8. Чистая прибыль (убыток) (5-6-7)	696	-422	-1 118	↓	137

Ниже на графике наглядно представлено изменение выручки и прибыли ОБЩЕСТВО С ОГРАНИЧЕННОЙ ОТВЕТСТВЕННОСТЬЮ "АБРАЗИВНЫЙ ИНСТРУМЕНТ" в течение всего анализируемого периода.



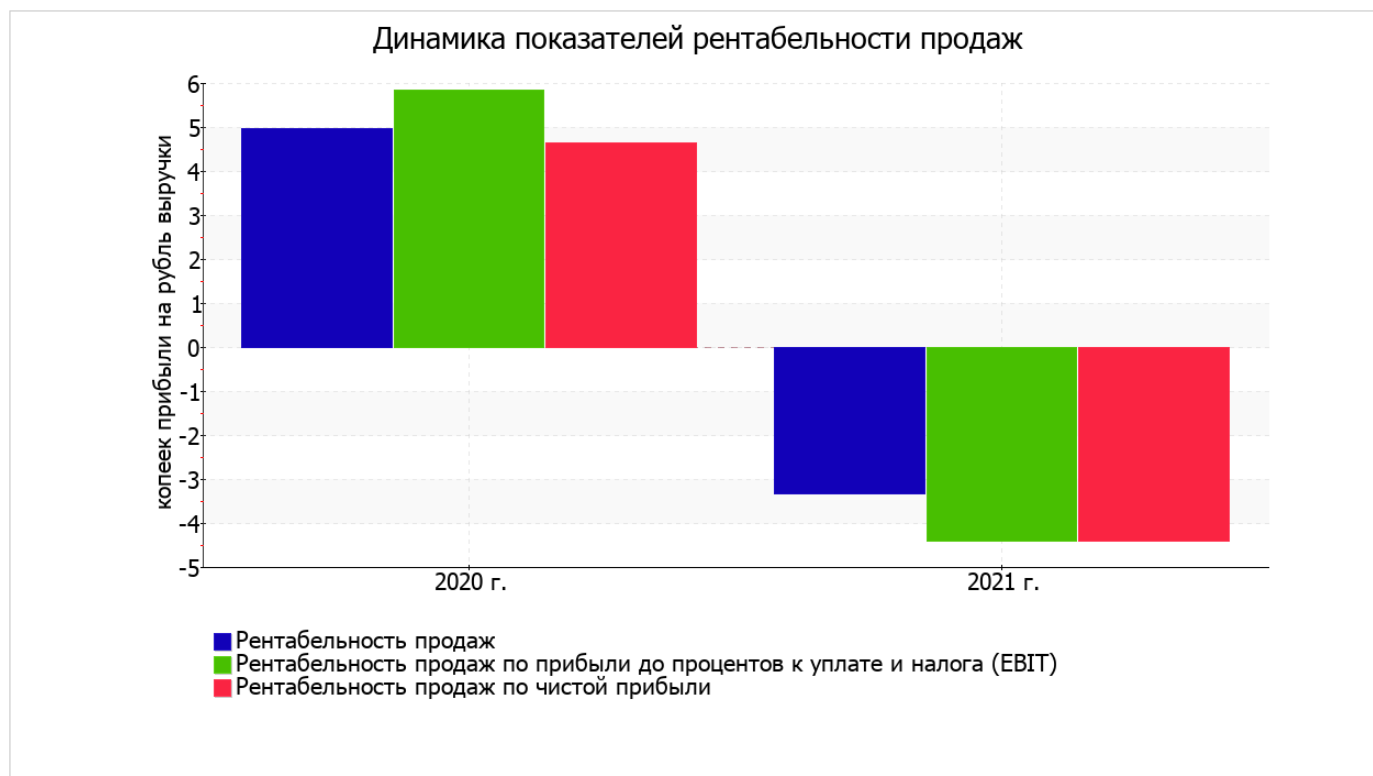
3.2. Анализ рентабельности

Показатели рентабельности	Значения показателя (в %, или в копейках с рубля)		Изменение показателя	
	2020 г.	2021 г.	коп., (гр.3 - гр.2)	± % ((3-2) : 2)
1. Рентабельность продаж (величина прибыли от продаж в каждом рубле выручки). нормальное значение для данной отрасли: 4% и более.	5	-3,3	-8,3	↓
2. Рентабельность продаж по ЕВІТ (величина прибыли от продаж до уплаты процентов и налогов в каждом рубле выручки).	5,8	-4,4	-10,2	↓
3. Рентабельность продаж по чистой прибыли (величина чистой прибыли в каждом рубле выручки). нормальное значение для данной отрасли: не менее 2%.	4,6	-4,4	-9	↓

Все три показателя рентабельности за период с 01.01.2021 по 31.12.2021, приведенные в таблице, имеют отрицательные значения, поскольку организацией получен как убыток от продаж, так и в целом убыток от финансово-хозяйственной деятельности.

Рентабельность продаж за 2021 год составила **-3,3%**. Более того, имеет место отрицательная динамика рентабельности обычных видов деятельности по сравнению с данным показателем за аналогичный период прошлого года (**-8,3%**).

Показатель рентабельности, рассчитанный как отношение прибыли до процентов к уплате и налогообложения (ЕВІТ) к выручке организации, за последний год составил **-4,4%**. То есть в каждом рубле выручки организации содержалось **-4,4** коп. убытка до налогообложения и процентов к уплате.



Рентабельность использования вложенного в предпринимательскую деятельность капитала представлена в следующей таблице.

Показатель рентабельности	Значение показателя, %	Расчет показателя
	2021 г.	
Рентабельность собственного капитала (ROE)	-9,2	Отношение чистой прибыли к средней величине собственного капитала. нормальное значение для данной отрасли: 14% и более.
Рентабельность активов (ROA)	-7,8	Отношение чистой прибыли к средней стоимости активов. нормальное значение для данной отрасли: 5% и более.
Прибыль на задействованный капитал (ROCE)	-9,2	Отношение прибыли до уплаты процентов и налогов (ЕБИТ) к собственному капиталу и долгосрочным обязательствам.

[За последний период] каждый рубль собственного капитала организации обеспечил убыток в размере **0,092** руб. за 2021 год рентабельность активов имеет критическое значение, равное **-7,8%**.

3.3. Расчет показателей деловой активности (оборачиваемости)

Далее в таблице рассчитаны показатели оборачиваемости ряда активов, характеризующие скорость возврата вложенных в предпринимательскую деятельность средств, а также показатель оборачиваемости кредиторской задолженности при расчетах с поставщиками и подрядчиками.

Показатель оборачиваемости	Значение в днях	Коэфф. 2021 г.
	2021 г.	
Оборачиваемость оборотных средств (отношение средней величины оборотных активов к среднедневной выручке*; нормальное значение для данной отрасли: 109 и менее дн.)	208	1,8
Оборачиваемость запасов (отношение средней стоимости запасов к среднедневной себестоимости проданных товаров; нормальное значение для данной отрасли: не более 23 дн.)	–	–
Оборачиваемость кредиторской задолженности (отношение средней величины кредиторской задолженности к среднедневной выручке)	25	14,5
Оборачиваемость активов (отношение средней стоимости активов к среднедневной выручке; нормальное значение для данной отрасли: не более 117 дн.)	208	1,8
Оборачиваемость собственного капитала (отношение средней величины собственного капитала к среднедневной выручке)	175	2,1

* Приведен расчет показателя в днях. Значение коэффициента равно отношению 365 к значению показателя в днях.

Оборачиваемость активов в течение анализируемого периода показывает, что организация получает выручку, равную сумме всех имеющихся активов за 208 календарных дней.

4. Выводы по результатам анализа

Ниже по качественному признаку обобщены важнейшие показатели финансового положения (по состоянию на 31.12.2021) и результаты деятельности ОБЩЕСТВО С ОГРАНИЧЕННОЙ ОТВЕТСТВЕННОСТЬЮ "АБРАЗИВНЫЙ ИНСТРУМЕНТ" в течение анализируемого периода.

Среди показателей, имеющих исключительно хорошие значения, можно выделить такие:

- коэффициент обеспеченности собственными оборотными средствами демонстрирует очень хорошее значение, равное **0,82**;
- коэффициент текущей (общей) ликвидности полностью соответствует нормативному значению;
- коэффициент абсолютной ликвидности полностью соответствует нормативному значению;
- коэффициент покрытия инвестиций имеет хорошее значение (доля собственного капитала и долгосрочных обязательств составляет **82%** от общего капитала организации);
- абсолютная финансовая устойчивость по величине излишка собственных оборотных средств.

Показатели финансового положения и результатов деятельности организации, имеющие критические значения:

- падение рентабельности продаж (**-8,3** процентных пункта от рентабельности **5%** за аналогичный период года, предшествующего отчетному);
- опережающее снижение собственного капитала относительно общего изменения активов организации;
- за период с 01.01.2021 по 31.12.2021 получен убыток от продаж (**-318** тыс. руб.), причем наблюдалась отрицательная динамика по сравнению с аналогичным периодом прошлого года (-1 066 тыс. руб.);
- убыток от финансово-хозяйственной деятельности за 2021 год составил **-422** тыс. руб.;
- отрицательная динамика финансового результата до процентов к уплате и налогообложения (ЕВТ) на рубль выручки организации (**-10,2** коп. от данного показателя за аналогичный период года, предшествующего отчетному).

Среди положительных показателей финансового положения организации можно выделить такие:

- доля собственного капитала неоправданно высока (**82%**);
- чистые активы превышают уставный капитал, однако за весь анализируемый период произошло снижение величины чистых активов.

Приведенный анализ свидетельствует о положительном финансовом состоянии ОБЩЕСТВО С ОГРАНИЧЕННОЙ ОТВЕТСТВЕННОСТЬЮ "АБРАЗИВНЫЙ ИНСТРУМЕНТ", возможности отвечать по своим обязательствам. Финансовое состояние организации позволяют использовать не только внутренние ресурсы, но и привлекать заемные средства.