

Пояснительная записка к бухгалтерской отчетности

1. Сведения об организации

Наименование юридического лица:

ОБЩЕСТВО С ОГРАНИЧЕННОЙ ОТВЕТСТВЕННОСТЬЮ " СМАК "

Идентификационный номер налогоплательщика (ИНН): 4408002562

Код причины постановки на учет (КПП): 440801001

Основным видом деятельности, который является преобладающим и имеет приоритетное значение для организации, является производство хлеба и мучных кондитерских изделий, тортов и пирожных недлительного хранения (ОКВЭД 10.71).

2. Анализ финансового положения ОБЩЕСТВО С ОГРАНИЧЕННОЙ ОТВЕТСТВЕННОСТЬЮ " СМАК "

2.1. Структура имущества и источники его формирования

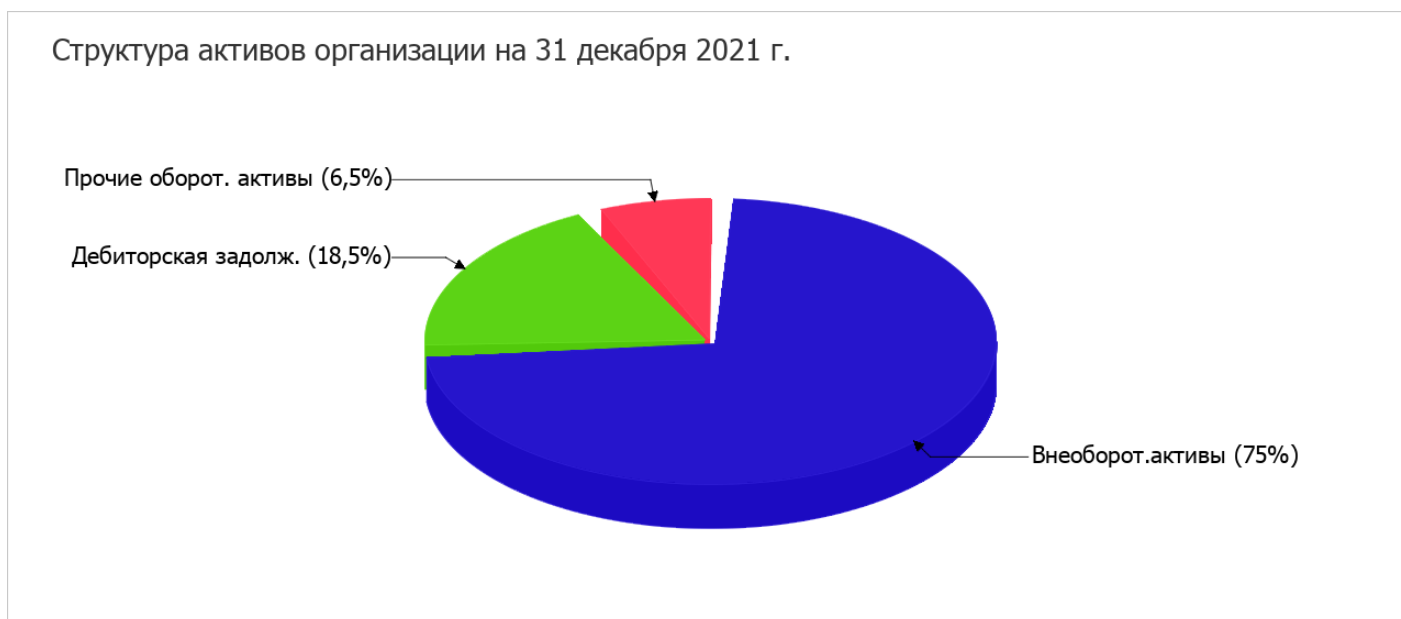
Показатель	Значение показателя				Изменение за анализируемый период	
	в тыс. руб.		в % к валюте баланса		тыс. руб. (гр.3- гр.2)	± % ((гр.3- гр.2) : гр.2)
	31.12.2020	31.12.2021	на начало анализируемого периода (31.12.2020)	на конец анализируемого периода (31.12.2021)		
Актив						
1. Внеоборотные активы	70	69	73,7	75	-1	-1,4
в том числе: основные средства	70	69	73,7	75	-1	-1,4
нематериальные активы	-	-	-	-	-	-
2. Оборотные, всего	25	23	26,3	25	-2	-8
в том числе: запасы	-	-	-	-	-	-
дебиторская задолженность	15	17	15,8	18,5	+2	+13,3
денежные средства и краткосрочные финансовые вложения	10	6	10,5	6,5	-4	-40
Пассив						
1. Собственный капитал	78	76	82,1	82,6	-2	-2,6
2. Долгосрочные обязательства, всего	-	-	-	-	-	-
в том числе: заемные средства	-	-	-	-	-	-

Показатель	Значение показателя				Изменение за анализируемый период	
	в тыс. руб.		в % к валюте баланса		тыс. руб. (гр.3- гр.2)	± % ((гр.3- гр.2) : гр.2)
	31.12.2020	31.12.2021	на начало анализируемого периода (31.12.2020)	на конец анализируемого периода (31.12.2021)		
3. Краткосрочные обязательства*, всего	17	16	17,9	17,4	-1	-5,9
в том числе: заемные средства	-	-	-	-	-	-
Валюта баланса	95	92	100	100	-3	-3,2

* Без доходов будущих периодов, возникших в связи с безвозмездным получением имущества и государственной помощи, включенных в собственный капитал.

Из представленных в первой части таблицы данных видно, что на 31.12.2021 в активах организации доля текущих активов составляет одну четвертую, а внеоборотных средств – три четвертых. Активы организации за весь период несколько уменьшились (на 3,2%). При этом собственный капитал организации изменился практически пропорционально активам организации (уменьшился на 2 тыс. руб.).

На диаграмме ниже представлена структура активов организации в разрезе основных групп:



Снижение величины активов организации связано со снижением следующих позиций актива бухгалтерского баланса (в скобках указана доля изменения статьи в общей сумме всех отрицательно изменившихся статей):

- денежные средства и денежные эквиваленты – 4 тыс. руб. (80%)
- основные средства – 1 тыс. руб. (20%)

Одновременно, в пассиве баланса снижение наблюдается по строкам:

- нераспределенная прибыль (непокрытый убыток) – 2 тыс. руб. (66,7%)
- кредиторская задолженность – 1 тыс. руб. (33,3%)

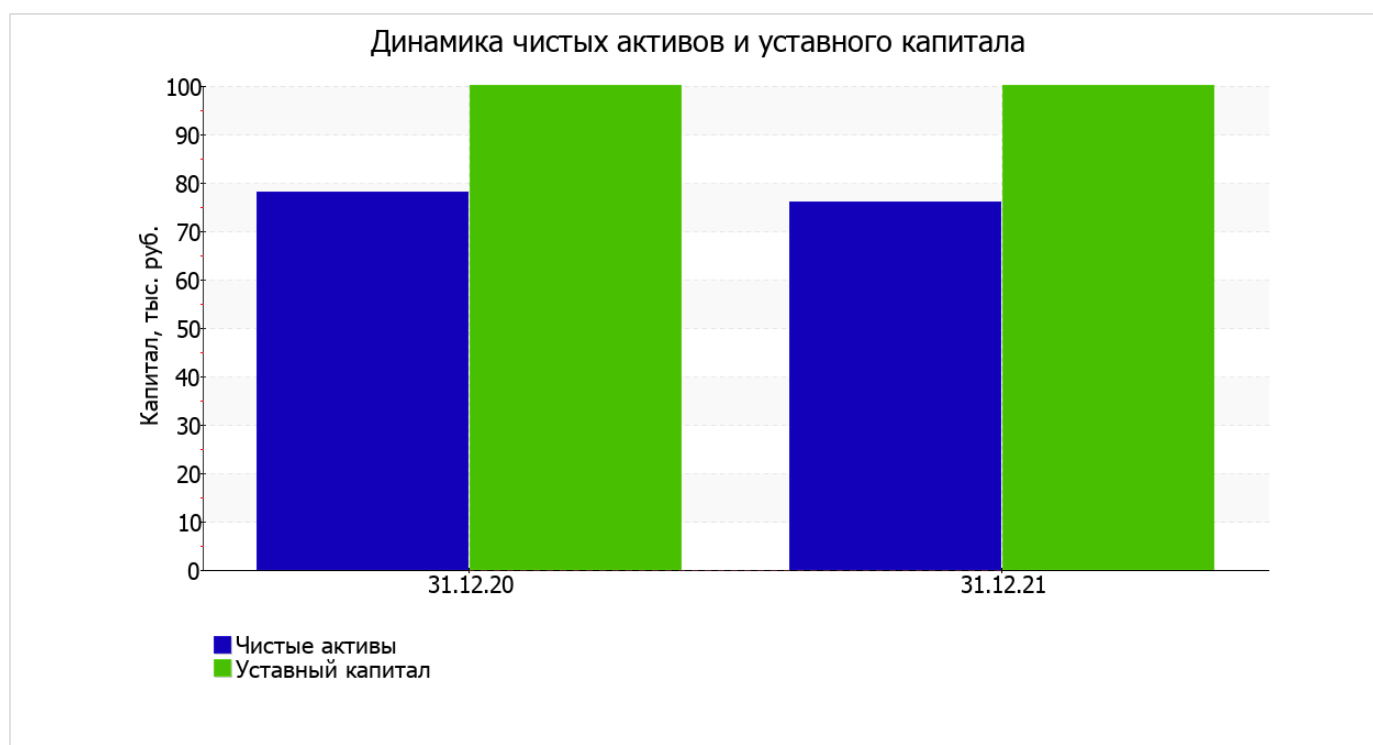
Среди положительно изменившихся статей баланса можно выделить "дебиторская задолженность" в активе (+2 тыс. руб.).

собственный капитал организации на 31 декабря 2021 г. составил 76 тыс. руб. собственный капитал организации за весь анализируемый период несильно снизился (на 2 тыс. руб., или на 2,6%).

2.2. Чистые активы организации

Показатель	Значение показателя				Изменение	
	в тыс. руб.		в % к валюте баланса		тыс. руб. (гр.3- гр.2)	± % ((гр.3- гр.2) : гр.2)
	31.12.2020	31.12.2021	на начало анализируемого периода (31.12.2020)	на конец анализируемого периода (31.12.2021)		
1. Чистые активы	78	76	82,1	82,6	-2	-2,6
2. Уставный капитал	100	100	105,3	108,7	-	-
3. Превышение чистых активов над уставным капиталом (стр.1-стр.2)	-22	-24	-23,2	-26,1	-2	↓

Чистые активы организации на последний день анализируемого периода меньше уставного капитала на 24%. Данное соотношение негативно характеризует финансовое положение и не удовлетворяет требованиям нормативных актов к величине чистых активов организации. В случае, если стоимость чистых активов общества останется меньше его уставного капитала по окончании финансового года, следующего за вторым финансовым годом или каждым последующим финансовым годом, по окончании которых стоимость чистых активов общества оказалась меньше его уставного капитала, общество не позднее чем через шесть месяцев после окончания соответствующего финансового года обязано уменьшить уставный капитал до размера, не превышающего стоимости его чистых активов, либо принять решение о ликвидации (п. 4 ст. 30 Федерального закона от 08.02.1998 г. N 14-ФЗ "Об обществах с ограниченной ответственностью"). К тому же следует отметить снижение чистых активов на 2,6% в течение анализируемого периода. То есть наблюдается одновременно и критическое положение на конец периода и ухудшение показателя в течение периода. Сохранение имевшей место тенденции может привести к крайне негативным последствиям. Наглядное изменение чистых активов и уставного капитала представлено на следующем графике.



2.3. Анализ финансовой устойчивости организации

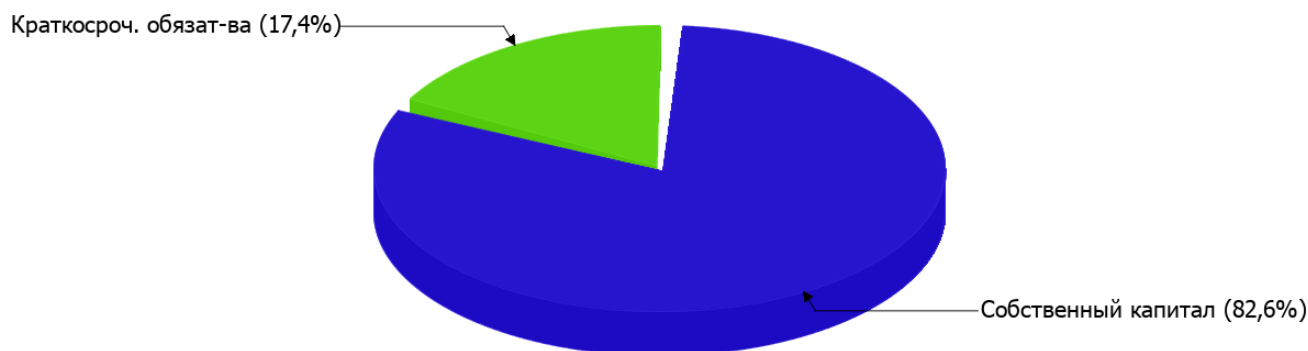
2.3.1. Основные показатели финансовой устойчивости организации

Показатель	Значение показателя		Изменение показателя (гр.3-гр.2)	Описание показателя и его нормативное значение
	31.12.2020	31.12.2021		
Коэффициент автономии	0,82	0,83	+0,01	Отношение собственного капитала к общей сумме капитала. нормальное значение для данной отрасли: 0,5 и более (оптимальное 0,6-0,7).
Коэффициент обеспеченности собственными оборотными средствами	0,32	0,3	-0,02	Отношение собственных оборотных средств к оборотным активам. нормальное значение: 0,1 и более.
Коэффициент покрытия инвестиций	0,82	0,83	+0,01	Отношение собственного капитала и долгосрочных обязательств к общей сумме капитала. нормальное значение: не менее 0,75.
Коэффициент маневренности собственного капитала	0,1	0,09	-0,01	Отношение собственных оборотных средств к источникам собственных средств. нормальное значение: 0,1 и более.
Коэффициент обеспеченности запасов	–	–	–	Отношение собственных оборотных средств к стоимости запасов. нормальное значение: 0,5 и более.
Коэффициент краткосрочной задолженности	1	1	–	Отношение краткосрочной задолженности к общей сумме задолженности.

Коэффициент автономии организации на 31 декабря 2021 г. составил **0,83**. Полученное значение говорит о слишком осторожном отношении ОБЩЕСТВО С ОГРАНИЧЕННОЙ ОТВЕТСТВЕННОСТЬЮ " СМАК " к привлечению заемных денежных средств (собственный капитал составляет **83%** в общем капитале организации). за последний год коэффициент автономии практически не претерпел изменений, увеличившись всего на **0,01**.

Ниже на диаграмме наглядно представлено соотношение собственного и заемного капитала организации: Следует отметить, что долгосрочные обязательства на диаграмме не отражены, поскольку полностью отсутствуют.

Структура капитала организации на 31 декабря 2021 г.



коэффициент обеспеченности собственными оборотными средствами на последний день анализируемого периода составил **0,3**, что всего на **0,02** меньше, чем на начало анализируемого периода. на 31.12.2021 значение коэффициента можно характеризовать как вполне соответствующее нормальному.

коэффициент покрытия инвестиций за весь анализируемый период практически не изменился, составив **0,83 (+0,01)**. Значение коэффициента на 31 декабря 2021 г. соответствует норме (доля собственного капитала и долгосрочных обязательств в общей сумме капитала организации составляет **83%**).

Коэффициент краткосрочной задолженности ОБЩЕСТВО С ОГРАНИЧЕННОЙ ОТВЕТСТВЕННОСТЬЮ " СМАК " показывает на отсутствие долгосрочной задолженности при 100% краткосрочной.

2.4. Ликвидность

Показатель ликвидности	Значение показателя		Изменение показателя (гр.3 - гр.2)	Расчет, рекомендованное значение
	31.12.2020	31.12.2021		
1. Коэффициент текущей (общей) ликвидности	1,47	1,44	-0,03	Отношение текущих активов к краткосрочным обязательствам. нормальное значение для данной отрасли: 1,8 и более.
2. Коэффициент быстрой (промежуточной) ликвидности	1,47	1,44	-0,03	Отношение ликвидных активов к краткосрочным обязательствам. нормальное значение для данной отрасли: 0,9 и более.
3. Коэффициент абсолютной ликвидности	0,59	0,38	-0,21	Отношение высоколиквидных активов к краткосрочным обязательствам. нормальное значение для данной отрасли: 0,15 и более.

[На конец периода] коэффициент текущей ликвидности имеет значение ниже нормы (**1,44** против нормативного значения 1,8). Более того следует отметить отрицательную динамику показателя – за весь анализируемый период коэффициент текущей ликвидности снизился на **-0,03**.

Значение коэффициента быстрой (промежуточной) ликвидности соответствует норме – **1,44** при норме 0,9. Это свидетельствует о достаточности ликвидных активов (т. е. наличности и других активов, которые можно легко обратить в денежные средства) для погашения краткосрочной кредиторской задолженности.

Третий из коэффициентов, характеризующий способность организации погасить всю или часть краткосрочной задолженности за счет денежных средств и краткосрочных финансовых вложений, имеет значение, соответствующее допустимому (**0,38**). Несмотря на это следует отметить, что за весь рассматриваемый период коэффициент снизился на **-0,21**.

3. Анализ эффективности деятельности организации

3.1. Обзор результатов деятельности

Основные финансовые результаты деятельности ОБЩЕСТВО С ОГРАНИЧЕННОЙ ОТВЕТСТВЕННОСТЬЮ " СМАК " за год приведены ниже в таблице.

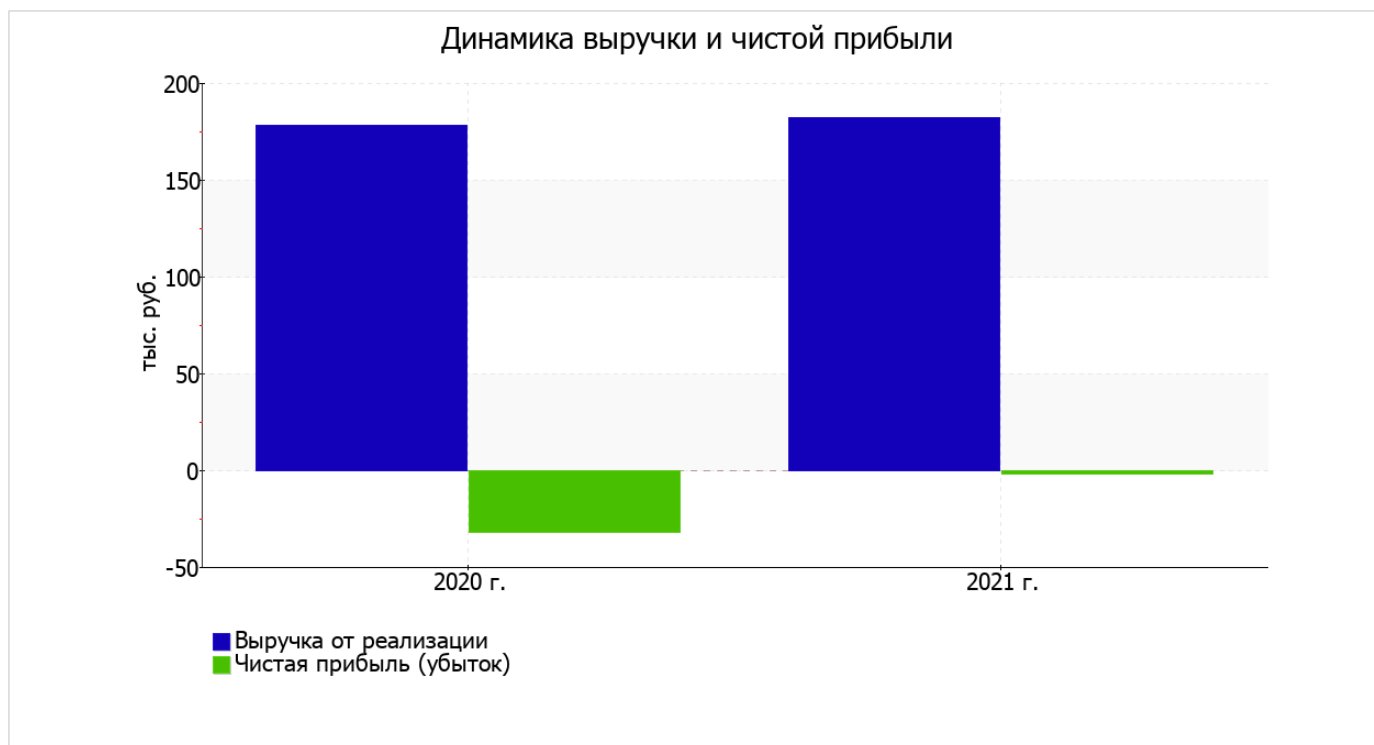
Из "Отчета о финансовых результатах" следует, что за последний год организация получила прибыль от продаж в размере 104 тыс. руб., что составило 57,1% от выручки. По сравнению с аналогичным периодом прошлого года прибыль от продаж выросла на 4 тыс. руб., или на 4%.

По сравнению с прошлым периодом в текущем наблюдался рост выручки от продаж на 4 тыс. руб. , хотя расходы по обычным видам деятельности не изменились.

убыток от прочих операций за последний год составил 106 тыс. руб., что на 26 тыс. руб. (19,7%) меньше, чем убыток за аналогичный период прошлого года.

Показатель	Значение показателя, тыс. руб.		Изменение показателя		Средне- годовая величина, тыс. руб.
	2020 г.	2021 г.	тыс. руб. (гр.3 - гр.2)	± % ((3-2) : 2)	
1. Выручка	178	182	+4	+2,2	180
2. Расходы по обычным видам деятельности	78	78	-	-	78
3. Прибыль (убыток) от продаж (1-2)	100	104	+4	+4	102
4. Прочие доходы и расходы, кроме процентов к уплате	-132	-106	+26	↑	-119
5. ЕВІТ (прибыль до уплаты процентов и налогов) (3+4)	-32	-2	+30	↑	-17
6. Проценты к уплате	-	-	-	-	-
7. Налог на прибыль, изменение налоговых активов и прочее	-	-	-	-	-
8. Чистая прибыль (убыток) (5-6+7)	-32	-2	+30	↑	-17
Справочно: Совокупный финансовый результат периода	-32	-2	+30	↑	-17
Изменение за период нераспределенной прибыли (непокрытого убытка) по данным бухгалтерского баланса (измен. стр. 1370)	x	-2	x	x	x

Ниже на графике наглядно представлено изменение выручки и прибыли ОБЩЕСТВО С ОГРАНИЧЕННОЙ ОТВЕТСТВЕННОСТЬЮ " СМАК " в течение всего анализируемого периода.



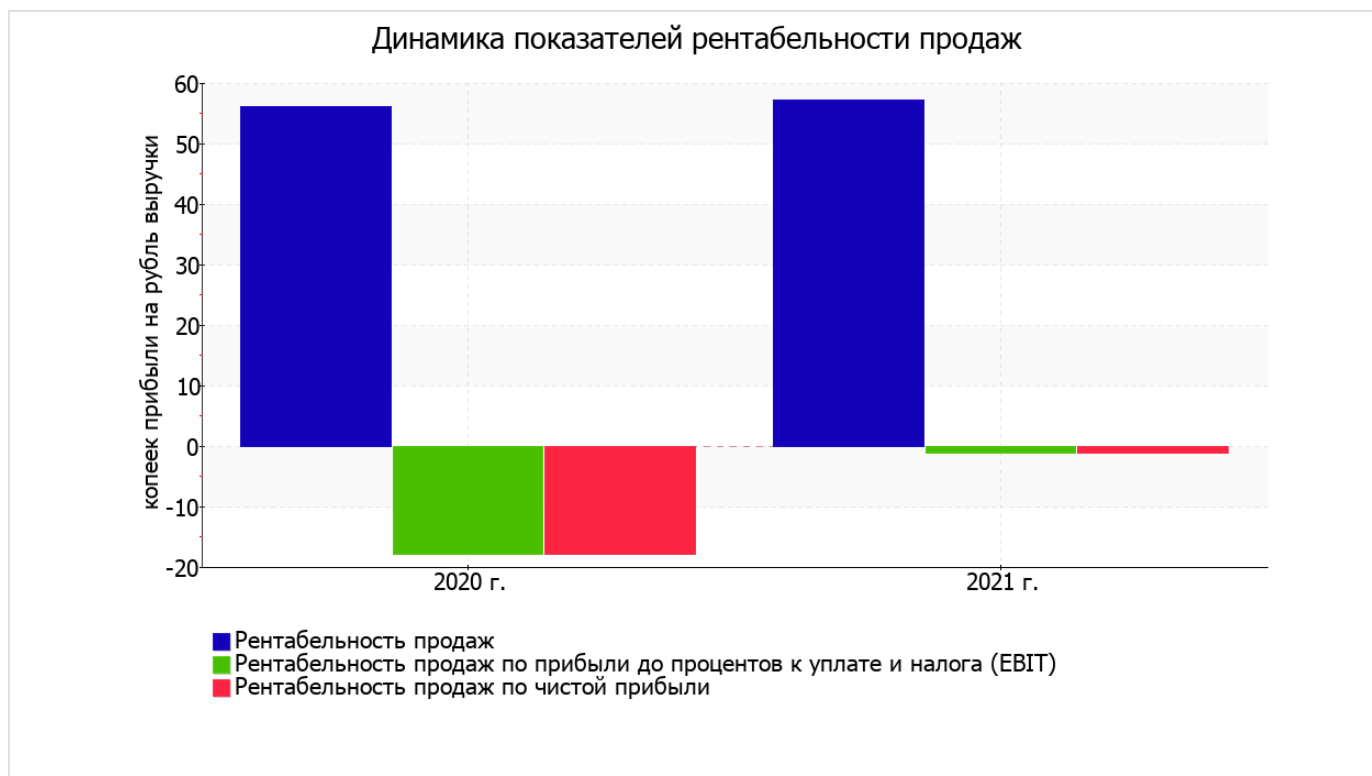
3.2. Анализ рентабельности

Показатели рентабельности	Значения показателя (в %, или в копейках с рубля)		Изменение показателя	
	2020 г.	2021 г.	коп., (гр.3 - гр.2)	± % ((3-2) : 2)
1. Рентабельность продаж (величина прибыли от продаж в каждом рубле выручки). нормальное значение для данной отрасли: 4% и более.	56,2	57,1	+0,9	+1,7
2. Рентабельность продаж по ЕВІТ (величина прибыли от продаж до уплаты процентов и налогов в каждом рубле выручки).	-18	-1,1	+16,9	↑
3. Рентабельность продаж по чистой прибыли (величина чистой прибыли в каждом рубле выручки). нормальное значение: не менее 2%.	-18	-1,1	+16,9	↑

[За последний период] организация получила прибыль от продаж и убыток в целом от финансово-хозяйственной деятельности, что и обусловило положительные значения первого и отрицательные значения двух других показателей рентабельности, приведенных в таблице.

[За последний период] организация по обычным видам деятельности получила прибыль в размере 57,1 копеек с каждого рубля выручки от реализации. К тому же имеет место положительная динамика рентабельности обычных видов деятельности по сравнению с данным показателем за аналогичный период года, предшествующего отчётному, (+0,9 коп.).

Показатель рентабельности, рассчитанный как отношение прибыли до процентов к уплате и налогообложения (ЕВІТ) к выручке организации, за последний год составил -1,1%. То есть в каждом рубле выручки ОБЩЕСТВО С ОГРАНИЧЕННОЙ ОТВЕТСТВЕННОСТЬЮ " СМАК " содержалось -1,1 коп. убытка до налогообложения и процентов к уплате.



В следующей таблице представлена рентабельность использования вложенного в предпринимательскую деятельность капитала.

Показатель рентабельности	Значение показателя, %	Расчет показателя
	2021 г.	
Рентабельность собственного капитала (ROE)	-2,6	Отношение чистой прибыли к средней величине собственного капитала. нормальное значение для данной отрасли: 11% и более.
Рентабельность активов (ROA)	-2,1	Отношение чистой прибыли к средней стоимости активов. нормальное значение для данной отрасли: не менее 4%.
Прибыль на задействованный капитал (ROCE)	-2,6	Отношение прибыли до уплаты процентов и налогов (ЕБИТ) к собственному капиталу и долгосрочным обязательствам.

[За последний период] каждый рубль собственного капитала организации обеспечил **0,026** руб. убытка.

за 2021 год значение рентабельности активов является критическим (**-2,1%**).

3.3. Деловая активность (оборачиваемость активов и обязательств)

Далее в таблице рассчитаны показатели оборачиваемости ряда активов, характеризующие скорость возврата вложенных в предпринимательскую деятельность денежных средств, а также показатель оборачиваемости кредиторской задолженности при расчетах с поставщиками и подрядчиками.

Показатель оборачиваемости	Значение в днях	Коэфф. 2021 г.
	2021 г.	
Оборачиваемость оборотных средств (отношение средней величины оборотных активов к среднедневной выручке*; нормальное значение для данной отрасли: 104 и менее дн.)	48	7,6
Оборачиваемость запасов (отношение средней стоимости запасов к среднедневной себестоимости проданных товаров; нормальное значение для данной отрасли: не более 32 дн.)	0	–
Оборачиваемость дебиторской задолженности (отношение средней величины дебиторской задолженности к среднедневной выручке; нормальное значение для данной отрасли: 43 и менее дн.)	32	11,4
Оборачиваемость кредиторской задолженности (отношение средней величины кредиторской задолженности к среднедневной выручке)	33	11
Оборачиваемость активов (отношение средней стоимости активов к среднедневной выручке; нормальное значение для данной отрасли: не более 157 дн.)	188	1,9
Оборачиваемость собственного капитала (отношение средней величины собственного капитала к среднедневной выручке)	154	2,4

* Приведен расчет показателя в днях. Значение коэффициента равно отношению 365 к значению показателя в днях.

Оборачиваемость активов за последний год показывает, что общество получает выручку, равную сумме всех имеющихся активов за 188 календарных дней.

4. Выводы по результатам анализа

Ниже по качественному признаку обобщены важнейшие показатели финансового положения и результаты деятельности ОБЩЕСТВО С ОГРАНИЧЕННОЙ ОТВЕТСТВЕННОСТЬЮ " СМАК " за весь рассматриваемый период.

Анализ выявил следующие показатели, исключительно хорошо характеризующие финансовое положение ОБЩЕСТВО С ОГРАНИЧЕННОЙ ОТВЕТСТВЕННОСТЬЮ " СМАК ":

- коэффициент обеспеченности собственными оборотными средствами демонстрирует очень хорошее значение – **0,3**;
- коэффициент быстрой (промежуточной) ликвидности полностью соответствует нормативному значению;
- полностью соответствует нормативному значению коэффициент абсолютной ликвидности;
- абсолютная финансовая устойчивость по величине излишка собственных оборотных средств.

Приведенные ниже 4 показателя финансового положения и результатов деятельности организации имеют положительные значения:

- доля собственного капитала неоправданно высока (**83%**);
- положительная динамика рентабельности продаж (**+0,9** процентных пункта от рентабельности **56,2%** за аналогичный период года, предшествующего отчетному);
- коэффициент покрытия инвестиций имеет нормальное значение (доля собственного капитала и долгосрочных обязательств составляет **83%** в общей сумме капитала организации);
- за 2021 год получена прибыль от продаж (**104** тыс. руб.), более того наблюдалась положительная динамика по сравнению с аналогичным периодом прошлого года (+4 тыс. руб.).

В ходе анализа были получены следующие неудовлетворительные показатели финансового положения и результатов деятельности организации:

- ниже принятой нормы коэффициент текущей (общей) ликвидности;
- изменение собственного капитала практически равно общему изменению активов организации;
- убыток от финансово-хозяйственной деятельности за период с 01.01.2021 по 31.12.2021 составил **-2** тыс. руб. (+30 тыс. руб. по сравнению с аналогичным периодом прошлого года).

Анализ выявил следующие показатели финансового положения и результатов деятельности организации, имеющие нормальные или близкие к нормальным значения:

- не в полной мере соблюдается нормальное соотношение активов по степени ликвидности и обязательств по сроку погашения;
- снижение убытка до процентов к уплате и налогообложения (ЕВИТ) на рубль выручки организации (+16,9 коп. с рубля расходов от аналогичного показателя рентабельности за аналогичный период года, предшествующего отчётному).

В ходе анализа был получен следующий показатель, имеющий критическое значение – чистые активы меньше уставного капитала, при этом за период имело место снижение величины чистых активов.

Как видно из приведенного анализа, основные финансовые показатели укладываются в нормативные значения. При таком финансовом состоянии у ОБЩЕСТВО С ОГРАНИЧЕННОЙ ОТВЕТСТВЕННОСТЬЮ " СМАК " имеются все возможности для эффективной деятельности.