

Пояснения к бухгалтерскому балансу  
и отчету о финансовых результатах (тыс. руб.)

1. Нематериальные активы и расходы на научно-исследовательские, опытно-конструкторские и технологические работы (НИОКР)  
1.1. Наличие и движение нематериальных активов

Наименование показателя	Код	Период	На начало года		Изменения за период							На конец периода	
			первоначальная стоимость	накопленная амортизация и убытки от обесценения	Поступило	Выбыло	начислено амортизации	Убыток от обесценения	Переоценка	первоначальная стоимость	накопленная амортизация и убытки от обесценения		
Нематериальные активы - всего	5100	за 2021г.	-	-	-	-	-	-	-	-	-	-	-
	5110	за 2020г.	-	-	-	-	-	-	-	-	-	-	-
В том числе:	5101	за 2021г.	-	-	-	-	-	-	-	-	-	-	-
	5111	за 2020г.	-	-	-	-	-	-	-	-	-	-	-


1.2. Первоначальная стоимость нематериальных активов, созданных самой организацией

Наименование показателя	Код	На 31 декабря 2021 г.	На 31 декабря 2020 г.	На 31 декабря 2019 г.
Всего	5120	-	-	-
В том числе:	5121	-	-	-



**1.5. Незаконченные и неоформленные НИОКР и незаконченные операции по приобретению нематериальных активов**

Наименование показателя	Код	Период	На начало года	Изменения за период			На конец периода
				запраты за период	списано затрат как не давших положительного результата	принято к учету в качестве нематериальных активов или НИОКР	
Затраты по незаконченным исследованиям и разработкам - всего	5160	за 2021г.	-	-	-	-	-
	5170	за 2020г.	-	-	-	-	-
в том числе:							
Незаконченные операции по приобретению нематериальных активов - всего	5161	за 2021г.	-	-	-	-	-
	5171	за 2020г.	-	-	-	-	-
	5180	за 2021г.	-	-	-	-	-
в том числе:							
	5190	за 2020г.	-	-	-	-	-
	5181	за 2021г.	-	-	-	-	-
	5191	за 2020г.	-	-	-	-	-



Руководитель

(подпись)

Ревякин Павел Юрьевич

(расшифровка подписи)

1 марта 2022 г.



**2.2. Незавершенные капитальные вложения**


Наименование показателя	Код	Период	На начало года	Изменения за период			На конец периода
				затраты за период	списано	принято к учету в качестве основных средств или увеличена стоимость	
Незавершенное строительство и незаконченные операции по приобретению, модернизации и т.п. основных средств - всего	5240	за 2021г.	-	-	-	-	
	5250	за 2020г.	-	-	-	-	
В том числе:							
	5241	за 2021г.	-	-	-	-	
	5251	за 2020г.	-	-	-	-	

**2.3. Изменение стоимости основных средств в результате достройки, дооборудования, реконструкции и частичной ликвидации**

Наименование показателя	Код	за 2021г.		за 2020г.			
		увеличение	уменьшение	увеличение	уменьшение		
Увеличение стоимости объектов основных средств в результате достройки, дооборудования, реконструкции - всего	5260	-	-	-	-		
В том числе:							
Уменьшение стоимости объектов основных средств в результате частичной ликвидации - всего:	5270	-	-	-	-		
В том числе:							
	5271	-	-	-	-		

## 2.4. Иное использование основных средств

Наименование показателя	Код	На 31 декабря 2021 г.	На 31 декабря 2020 г.	На 31 декабря 2019 г.
Переданные в аренду основные средства, числящиеся на балансе	5280	-	-	-
Переданные в аренду основные средства, числящиеся за балансом	5281	-	-	-
Полученные в аренду основные средства, числящиеся на балансе	5282	-	-	-
Полученные в аренду основные средства, числящиеся за балансом	5283	-	-	-
Объекты недвижимости, принятые в эксплуатацию и фактически используемые, находящиеся в процессе государственной регистрации	5284	-	-	-
Основные средства, переведенные на консервацию	5285	-	-	-
Иное использование основных средств (залог и др.)	5286	-	-	-
	5287	-	-	-



Руководитель

Резякин Павел Юрьевич

(расшифровка подписи)

1 Марта 2022



**3.2. Иное использование финансовых вложений**

Наименование показателя	Код	На 31 декабря 2021 г.	На 31 декабря 2020 г.	На 31 декабря 2019 г.
Финансовые вложения, находящиеся в залоге - всего	5320	-	-	-
в том числе:				
Финансовые вложения, переданные третьим лицам (кроме продаж) - всего	5321	-	-	-
в том числе:				
Финансовые вложения, переданные третьим лицам (кроме продаж) - всего	5325	-	-	-
в том числе:				
Иное использование финансовых вложений	5329	-	-	-



Руководитель  
(подпись)

Ревякин Павел Юрьевич  
(расшифровка подписи)

1 марта 2022 г.



**4.2. Запасы в залоге**

Наименование показателя	Код	На 31 декабря 2021 г.	На 31 декабря 2020 г.	На 31 декабря 2019 г.
Запасы, не оплаченные на отчетную дату - всего	5440	-	-	-
в том числе:				
Запасы, находящиеся в залоге по договору - всего	5441	-	-	-
в том числе:				
	5445	-	-	-
	5446	-	-	-



Руководитель Ревякин Павел Юрьевич  
(подпись) (расшифровка подписи)

1 марта 2022 г.

**5. Дебиторская и кредиторская задолженность**  
**5.1. Наличие и движение дебиторской задолженности**

Наименование показателя	Код	Период	На начало года		Изменения за период							На конец периода		
			Учетная по условиям Договора	величина резерва по сомнительным долгам	поступление		выбыло		перевод из	перевод из	перевод из	Учетная по условиям Договора	величина резерва по сомнительным долгам	
					в результате хозяйственных операций (сумма долга по сделке, операции)	причитающиеся проценты, штрафы и иные начисления	погашение	списание на финансовый результат	восстановление резерва	долго- в краткосрочную задолженность	дебиторской в кредиторскую задолженность	кредиторской в дебиторскую задолженность		
Долгосрочная дебиторская задолженность - всего	5501	за 2021г.	-	-	-	-	-	-	-	-	-	-	-	-
в том числе:	5521	за 2020г.	-	-	-	-	-	-	-	-	-	-	-	-
Расчеты с покупателями и заказчиками	5502	за 2021г.	-	-	-	-	-	-	-	-	-	-	-	-
Авансы выданные	5503	за 2020г.	-	-	-	-	-	-	-	-	-	-	-	-
Прочая	5504	за 2020г.	-	-	-	-	-	-	-	-	-	-	-	-
	5524	за 2020г.	-	-	-	-	-	-	-	-	-	-	-	-
	5505	за 2021г.	-	-	-	-	-	-	-	-	-	-	-	-
	5525	за 2020г.	-	-	-	-	-	-	-	-	X	X	-	-
Краткосрочная дебиторская задолженность - всего	5510	за 2021г.	1 571	-	15 623	-	(14 416)	-	-	-	X	X	2 778	-
в том числе:	5530	за 2020г.	821	-	14 820	-	(14 070)	-	-	-	-	-	1 571	-
Расчеты с покупателями и заказчиками	5511	за 2021г.	1 413	-	13 021	-	(11 779)	-	-	-	-	-	2 655	-
Авансы выданные	5531	за 2020г.	646	-	9 911	-	(9 144)	-	-	-	-	-	1 413	-
Прочая	5512	за 2021г.	158	-	2 602	-	(2 637)	-	-	-	-	-	123	-
	5532	за 2020г.	175	-	4 909	-	(4 926)	-	-	-	-	-	158	-
	5513	за 2021г.	-	-	-	-	-	-	-	-	-	-	-	-
	5533	за 2020г.	-	-	-	-	-	-	-	-	-	-	-	-
	5514	за 2021г.	-	-	-	-	-	-	-	-	X	X	-	-
	5534	за 2020г.	-	-	-	-	-	-	-	-	X	X	-	-
Итого	5500	за 2021г.	1 571	-	15 623	-	(14 416)	-	-	X	X	X	2 778	-
	5520	за 2020г.	821	-	14 820	-	(14 070)	-	-	X	-	-	1 571	-

## 5.2. Просроченная дебиторская задолженность


Наименование показателя	Код	На 31 декабря 2021 г.		На 31 декабря 2020 г.		На 31 декабря 2019 г.	
		Учетная по условиям договора	балансовая стоимость	Учетная по условиям договора	балансовая стоимость	Учетная по условиям договора	балансовая стоимость
Всего	5540	-	-	-	-	-	-
в том числе:							
расчеты с покупателями и заказчиками	5541	-	-	-	-	-	-
расчеты с поставщиками и заказчиками (в части авансовых платежей, предоплат)	5542	-	-	-	-	-	-
прочая	5543	-	-	-	-	-	-
	5544	-	-	-	-	-	-

## 5.3. Наличие и движение кредиторской задолженности

Наименование показателя	Код	Период	Остаток на начало года	Изменения за период						Остаток на конец периода
				поступление			выбыло			
				в результате хозяйственных операций (сумма долга по сделке, операции)	применяющиеся проценты, штрафы и иные начисления	погашение	списание на финансовый результат	перевод из долго- в краткосроч- ную задолжен- ность	перевод из дебитор- ской в кре- диторскую задолжен- ность	
Долгосрочная кредиторская задолженность - всего	5551	за 2021г.	-	-	-	-	-	-	-	-
в том числе:	5571	за 2020г.	-	-	-	-	-	-	-	-
кредиты	5552	за 2021г.	-	-	-	-	-	-	-	-
	5572	за 2020г.	-	-	-	-	-	-	-	-
займы	5553	за 2021г.	-	-	-	-	-	-	-	-
	5573	за 2020г.	-	-	-	-	-	-	-	-
прочая	5554	за 2021г.	-	-	-	-	-	-	-	-
	5574	за 2020г.	-	-	-	-	-	-	-	-
	5555	за 2021г.	-	-	-	-	-	-	-	-
	5575	за 2020г.	-	-	-	-	-	-	-	-
Краткосрочная кредиторская задолженность - всего	5560	за 2020г.	823	13 491	-	(13 553)	-	-	X	761
в том числе:	5580	за 2020г.	511	17 904	-	(17 592)	-	-	-	823
расчеты с поставщиками и подрядчиками	5561	за 2021г.	33	3 927	-	(3 922)	-	-	-	38
	5581	за 2020г.	18	6 261	-	(6 246)	-	-	-	33
авансы полученные	5562	за 2021г.	-	2 967	-	(2 967)	-	-	-	-
	5582	за 2020г.	-	5 367	-	(5 367)	-	-	-	-
расчеты по налогам и взносам	5563	за 2021г.	266	3 602	-	(3 247)	-	-	-	621
	5583	за 2020г.	377	3 447	-	(3 558)	-	-	-	266
кредиты	5564	за 2021г.	378	-	-	(378)	-	-	-	-
	5584	за 2020г.	-	378	-	-	-	-	-	378
займы	5565	за 2021г.	-	-	-	-	-	-	-	-
	5585	за 2020г.	-	-	-	-	-	-	-	-
прочая	5566	за 2021г.	146	2 995	-	(3 039)	-	-	-	102
	5586	за 2020г.	116	2 451	-	(2 421)	-	-	-	146
	5567	за 2021г.	-	-	-	-	-	-	X	-
	5587	за 2020г.	-	-	-	-	-	-	X	-
Итого	5550	за 2021г.	823	13 491	-	(13 553)	-	-	X	761
	5570	за 2020г.	511	17 904	-	(17 592)	-	-	X	823

**5.4. Просроченная кредиторская задолженность**

Наименование показателя	Код	На 31 декабря 2021 г.	На 31 декабря 2020 г.	На 31 декабря 2019 г.
Всего	5590	-	-	-
в том числе:				
расчеты с поставщиками и подрядчиками	5591	-	-	-
расчеты с покупателями и заказчиками	5592	-	-	-
прочая задолженность	5593	-	-	-
	5594	-	-	-




Руководитель Ревякин Павел Юрьевич  
(подпись) (расшифровка подписи)

1 марта 2022 г.

**6. Затраты на производство (расходы на продажу)\***

Наименование показателя	Код	за 2021г.	за 2020г.
Материальные затраты	5610	2 696	4 316
Расходы на оплату труда	5620	2 990	2 420
Отчисления на социальные нужды	5630	601	568
Амортизация	5640	-	54
Прочие затраты	5650	995	628
Итого по элементам	5660	7 282	7 986
Фактическая себестоимость проданных товаров	5665	-	-
Изменение остатков (прирост [-];: незавершенного производства, готовой продукции и др.	5670	-	-
Изменение остатков (уменьшение [+];: незавершенного производства, готовой продукции и др.	5680	-	-
Итого расходы по обычным видам деятельности	5600	7 282	7 986

\* - Для организации, осуществляющих торговую деятельность добавлена строка 5665, учитывающая фактическую себестоимость товаров



Руководитель

Ревякин Павел Юрьевич


(подпись)

(расшифровка подписи)

1 марта 2022 года

## 7. Оценочные обязательства

Наименование показателя	Код	Остаток на начало года	Признано	Погашено	Списано как избыточная сумма	Остаток на конец периода
Оценочные обязательства - всего	5700	-	-	-	-	-
в том числе:	5701	-	-	-	-	-




Руководитель Мирзаев Р.С.  
(подпись)

Ревякин Павел Юрьевич  
(расшифровка подписи)

1 марта 2022 г.

**8. Обеспечения обязательств**

Наименование показателя	Код	На 31 декабря 2021 г.	На 31 декабря 2020 г.	На 31 декабря 2019 г.
Полученные - всего	5800	-	-	-
в том числе:				
Выданные - всего	5801	-	-	-
в том числе:	5810	-	-	-
	5811	-	-	-



Руководитель

Ревякин Павел Юрьевич

(подпись) \_\_\_\_\_ (расшифровка подписи)

1 марта 2022 г.

## 9. Государственная помощь

Наименование показателя	Код	за 2021г.		за 2020г.	
		На начало года	Получено за год	Возвращено за год	На конец года
Получено бюджетных средств - всего	5900	-	-	-	-
в том числе:					
на текущие расходы	5901	-	-	-	-
на вложения во внеоборотные активы	5905	-	-	-	-
Бюджетные кредиты - всего					
в том числе:					
		за 2021г.	за 2021г.	за 2021г.	за 2021г.
		за 2020г.	за 2020г.	за 2020г.	за 2020г.
		5910	-	-	-
		5920	-	-	-
		5911	-	-	-
		5921	-	-	-



Руководитель Ревякин Павел Юрьевич  
(подпись) (расшифровка подписи)

1 марта 2022 г.