

# Пояснительная записка к бухгалтерской отчетности

## 1. Сведения об организации

Наименование юридического лица:

ООО "ГЛОБАЛ ЛОГИСТИК РУ"

Идентификационный номер налогоплательщика (ИНН): 5403007801

Код причины постановки на учет (КПП): 540301001

Основным видом деятельности, который является преобладающим и имеет приоритетное значение для организации, является деятельность вспомогательная прочая, связанная с перевозками (ОКВЭД 52.29).

## 2. Анализ финансового положения

### 2.1. Структура имущества и источники его формирования

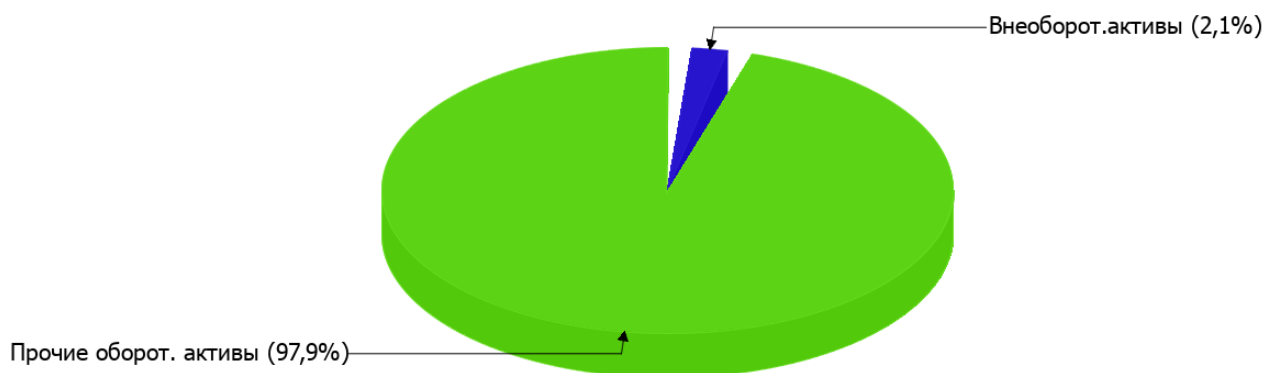
Показатель	Значение показателя				Изменение за анализируемый период	
	в тыс. руб.		в % к валюте баланса		тыс. руб. (гр.3- гр.2)	± % ((гр.3- гр.2) : гр.2)
	31.12.2020	31.12.2021	на начало анализируемого периода (31.12.2020)	на конец анализируемого периода (31.12.2021)		
<b>Актив</b>						
Внеоборотные активы	333	507	1,2	2,1	+174	+52,3
Оборотные	28 057	23 986	98,8	97,9	-4 071	-14,5
<b>Пассив</b>						
Собственный капитал	918	941	3,2	3,8	+23	+2,5
Долгосрочные обязательства	–	–	–	–	–	–
Краткосрочные обязательства	27 472	23 552	96,8	96,2	-3 920	-14,3
Валюта баланса	28 390	24 493	100	100	-3 897	-13,7

\* Без доходов будущих периодов, включенных в собственный капитал.

Структура активов организации на 31 декабря 2021 г. характеризуется большой долей (97,9%) текущих активов и малым процентом внеоборотных средств. Активы организации за весь период уменьшились на **3 897** тыс. руб. (на **13,7%**). Хотя имело место снижение активов, собственный капитал увеличился на **2,5%**, что, в целом, говорит о позитивном изменении имущественного положения организации.

Наглядно соотношение основных групп активов организации представлено ниже на диаграмме:

## Структура активов организации на 31 декабря 2021 г.



Снижение активов организации связано со снижением показателя по строке "денежные средства и денежные эквиваленты" на **4 330** тыс. руб. (или **100%** вклада в снижение активов).

Одновременно, в пассиве баланса снижение произошло по строке "кредиторская задолженность" (**-10 865** тыс. руб., или **100%** вклада в снижение пассивов организации за весь анализируемый период).

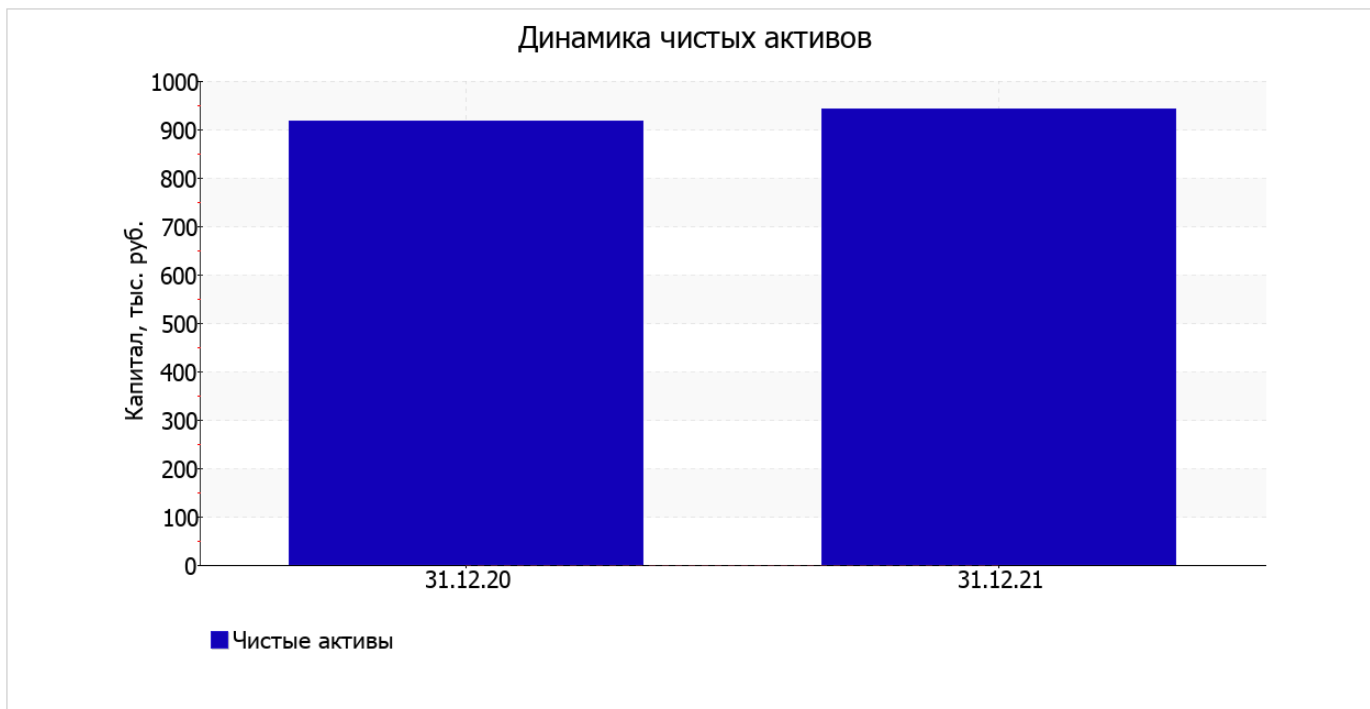
Среди положительно изменившихся статей баланса можно выделить "финансовые и другие оборотные активы" в активе и "краткосрочные заемные средства" в пассиве (**+259** тыс. руб. и **+6 945** тыс. руб. соответственно).

значение собственного капитала на 31 декабря 2021 г. составило **941** тыс. руб., что немного выше (на **23** тыс. руб., или на **2,5%**) значения на первый день анализируемого периода (31 декабря 2020 г.).

## 2.2. Оценка стоимости чистых активов организации

Показатель	Значение показателя				Изменение	
	в тыс. руб.		в % к валюте баланса		тыс. руб. (гр.3-гр.2)	± % ((гр.3-гр.2) : гр.2)
	31.12.2020	31.12.2021	на начало анализируемого периода (31.12.2020)	на конец анализируемого периода (31.12.2021)		
1. Чистые активы	918	941	3,2	3,8	+23	+2,5

Имеющаяся величина чистых активов положительно характеризует финансовое положение, полностью удовлетворяя требованиям нормативных актов к величине чистых активов организации. Более того необходимо отметить увеличение чистых активов на **2,5%** за весь анализируемый период. Превышение чистых активов над уставным капиталом и в то же время их увеличение за период говорит о хорошем финансовом положении организации по данному признаку. Наглядное изменение чистых активов представлено на следующем графике.



## 2.3. Анализ финансовой устойчивости организации

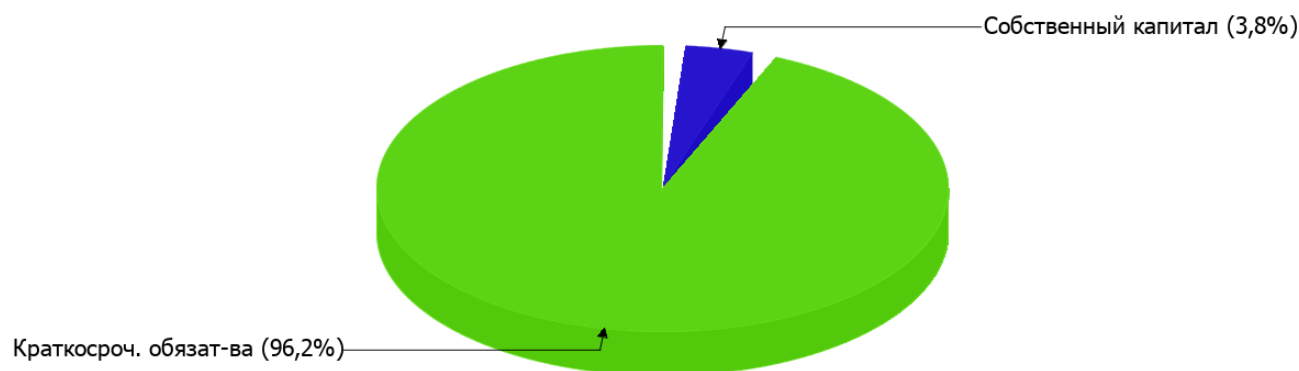
### 2.3.1. Основные показатели финансовой устойчивости организации

Показатель	Значение показателя		Изменение показателя (гр.3-гр.2)	Описание показателя и его нормативное значение
	31.12.2020	31.12.2021		
Коэффициент автономии	0,03	0,04	+0,01	Отношение собственного капитала к общей сумме капитала. нормальное значение: не менее 0,45 (оптимальное 0,55-0,7).
Коэффициент обеспеченности собственными оборотными средствами	0,02	0,02	–	Отношение собственных оборотных средств к оборотным активам. нормальное значение: не менее 0,1.
Коэффициент покрытия инвестиций	0,03	0,04	+0,01	Отношение собственного капитала и долгосрочных обязательств к общей сумме капитала. нормальное значение для данной отрасли: не менее 0,7.
Коэффициент обеспеченности запасов	–	–	–	Отношение собственных оборотных средств к стоимости запасов. нормальное значение: 0,5 и более.
Коэффициент краткосрочной задолженности	1	1	–	Отношение краткосрочной задолженности к общей сумме задолженности.

Коэффициент автономии организации на последний день анализируемого периода составил **0,04**. Данный коэффициент характеризует степень зависимости организации от заемного капитала. Полученное здесь значение говорит о недостаточной доле собственного капитала (**4%**) в общем капитале организации. за весь рассматриваемый период коэффициент автономии ощутимо вырос (на **0,01**).

Наглядно структура капитала организации представлена ниже на диаграмме: Необходимо отметить, что долгосрочные обязательства на диаграмме не отражены, поскольку полностью отсутствуют.

## Структура капитала организации на 31 декабря 2021 г.



за весь рассматриваемый период коэффициент обеспеченности собственными оборотными средствами несколько уменьшился до **0,02**. на 31.12.2021 значение коэффициента не укладывается в норму.

за весь рассматриваемый период произошло ощутимое повышение коэффициента покрытия инвестиций, составившее **0,01** – до **0,04**. Значение коэффициента на 31 декабря 2021 г. значительно ниже нормы (доля собственного капитала и долгосрочных обязательств в общей сумме капитала организации составляет **4%**).

Коэффициент краткосрочной задолженности организации показывает на отсутствие долгосрочной задолженности при 100% краткосрочной.

## 2.4. Ликвидность

Показатель ликвидности	Значение показателя		Изменение показателя (гр.3 - гр.2)	Расчет, рекомендованное значение
	31.12.2020	31.12.2021		
Коэффициент текущей (общей) ликвидности	1,02	1,02	–	Отношение текущих активов к краткосрочным обязательствам. нормальное значение для данной отрасли: 1,8 и более.
Коэффициент абсолютной ликвидности	0,16	0	-0,16	Отношение денежных средств и их эквивалентов к краткосрочным обязательствам. нормальное значение: 0,2 и более.

[На конец периода] при норме 1,8 коэффициент текущей (общей) ликвидности имеет значение **1,02**. За анализируемый период коэффициент не изменился.

Ниже нормы, как и первый коэффициент, оказался коэффициент абсолютной ликвидности (**0** при норме 0,2). При этом нужно обратить внимание на имевшее место в течение анализируемого периода негативное изменение – коэффициент снизился на **-0,16**.

## 3. Анализ эффективности деятельности организации

### 3.1. Обзор результатов деятельности

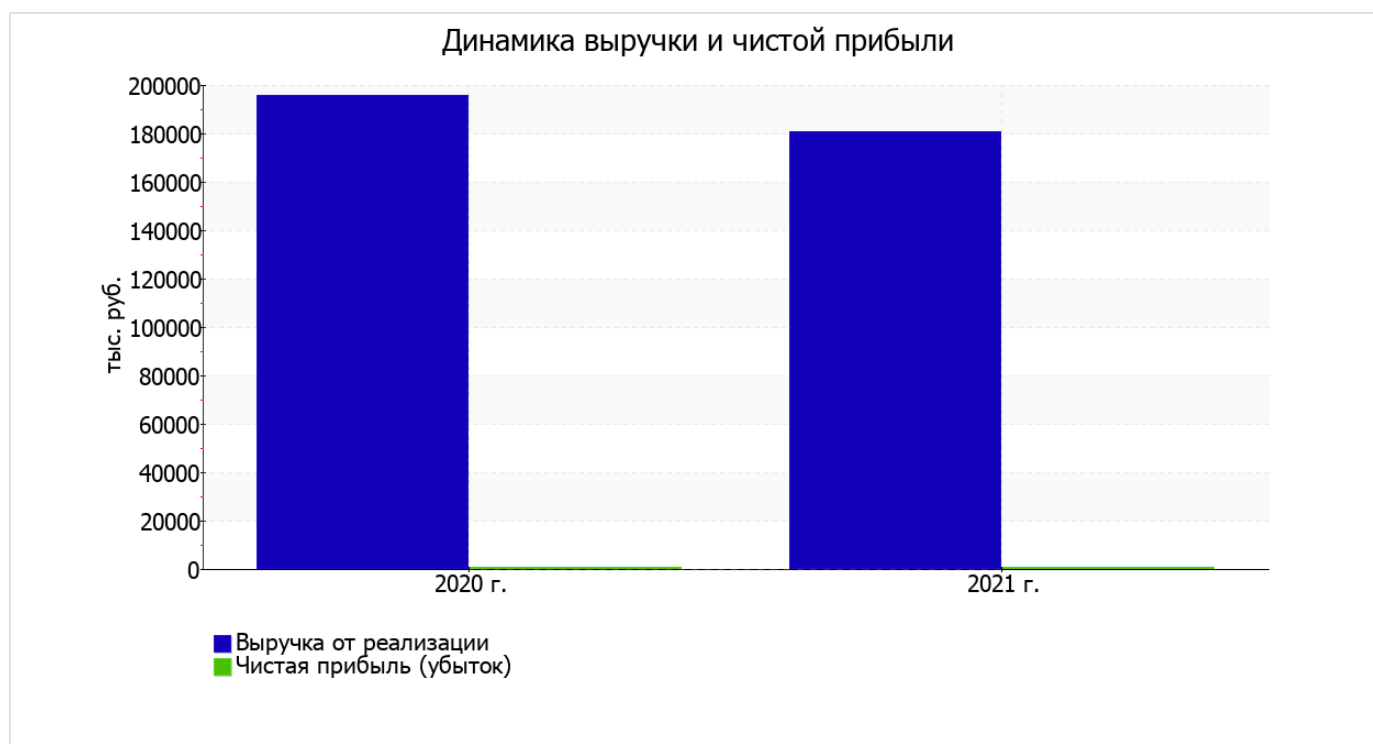
Ниже в таблице приведены основные финансовые результаты деятельности ООО "ГЛОБАЛ ЛОГИСТИК РУ" за год и аналогичный период прошлого года.

Из "Отчета о финансовых результатах" следует, что за весь анализируемый период организация получила убыток от продаж в размере **3 033** тыс. руб., что составило 1,7% от выручки. По сравнению с аналогичным периодом прошлого года убыток от продаж снизился на **380** тыс. руб., или на **11,1%**.

По сравнению с прошлым периодом в текущем снизилась как выручка от продаж, так и расходы по обычной деятельности (на **14 719** и **15 099** тыс. руб. соответственно).

Показатель	Значение показателя, тыс. руб.		Изменение показателя		Средне- годовая величина, тыс. руб.
	2020 г.	2021 г.	тыс. руб. (гр.3 - гр.2)	± % ((3-2) : 2)	
1. Выручка	195 460	180 741	-14 719	-7,5	188 101
2. Расходы по обычным видам деятельности	198 873	183 774	-15 099	-7,6	191 324
3. Прибыль (убыток) от продаж (1-2)	-3 413	-3 033	+380	↑	-3 223
4. Прочие доходы и расходы, кроме процентов к уплате	4 205	4 176	-29	-0,7	4 191
5. ЕВІТ (прибыль до уплаты процентов и налогов) (3+4)	792	1 143	+351	+44,3	968
6. Проценты к уплате	-	-	-	-	-
7. Налоги на прибыль (доходы)	162	239	+77	+47,5	201
8. Чистая прибыль (убыток) (5-6-7)	630	904	+274	+43,5	767

Ниже на графике наглядно представлено изменение выручки и прибыли ООО "ГЛОБАЛ ЛОГИСТИК РУ" в течение всего анализируемого периода.

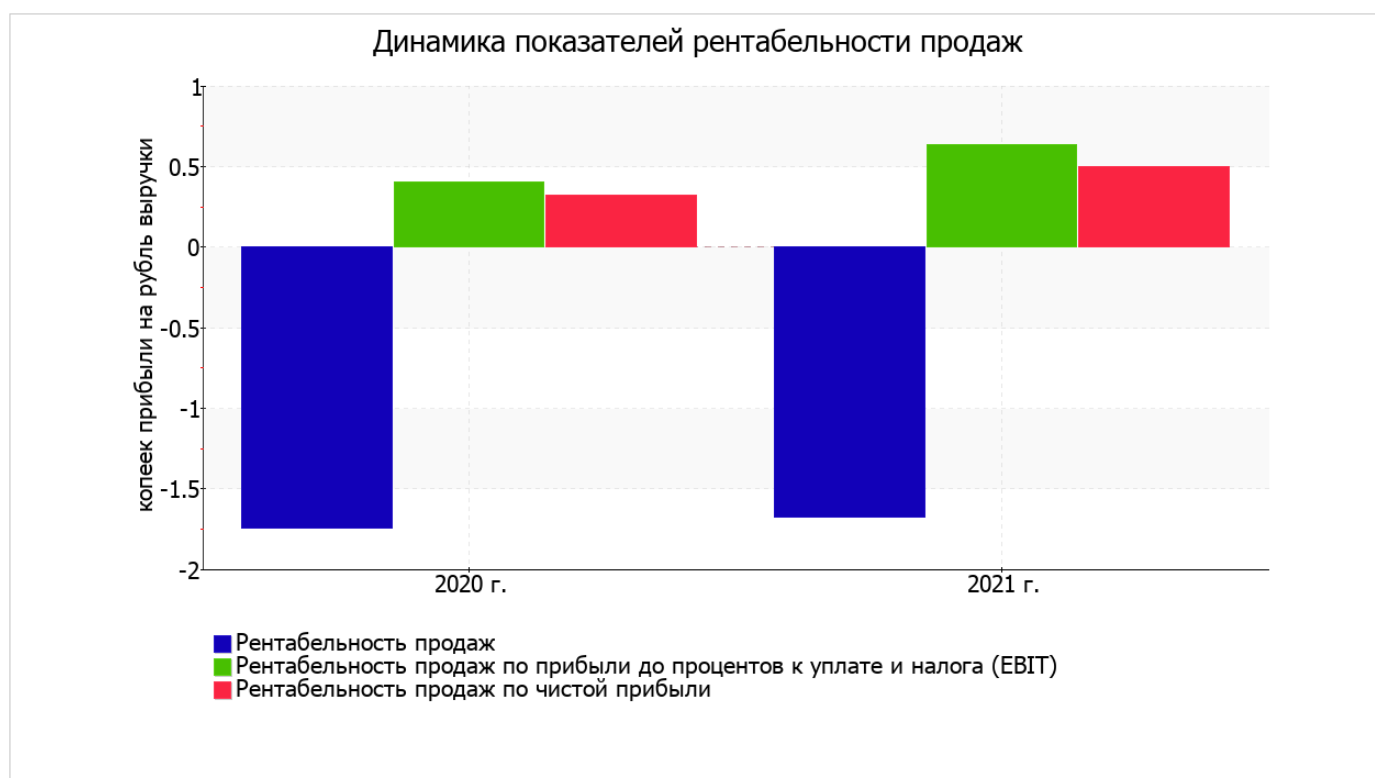


### 3.2. Анализ рентабельности

Показатели рентабельности	Значения показателя (в %, или в копейках с рубля)		Изменение показателя	
	2020 г.	2021 г.	коп., (гр.3 - гр.2)	± % ((3-2) : 2)
1. Рентабельность продаж (величина прибыли от продаж в каждом рубле выручки). нормальное значение для данной отрасли: не менее 4%.	-1,7	-1,7	-	↑
2. Рентабельность продаж по ЕБИТ (величина прибыли от продаж до уплаты процентов и налогов в каждом рубле выручки).	0,4	0,6	+0,2	+56,1
3. Рентабельность продаж по чистой прибыли (величина чистой прибыли в каждом рубле выручки). нормальное значение: не менее 2%.	0,3	0,5	+0,2	+55,2

[За последний период] организация по обычным видам деятельности получила убыток в размере **-1,7** копеек с каждого рубля выручки от реализации.

Показатель рентабельности, рассчитанный как отношение прибыли до процентов к уплате и налогообложения (ЕБИТ) к выручке организации, за период 01.01–31.12.2021 составил **0,6%**. Это значит, что в каждом рубле выручки ООО "ГЛОБАЛ ЛОГИСТИК РУ" содержалось **0,6** коп. прибыли до налогообложения и процентов к уплате.



Рентабельность использования вложенного в предпринимательскую деятельность капитала представлена в следующей таблице.

Показатель рентабельности	Значение показателя, %	Расчет показателя
	2021 г.	
Рентабельность собственного капитала (ROE)	97,3	Отношение чистой прибыли к средней величине собственного капитала. нормальное значение: 18% и более.
Рентабельность активов (ROA)	3,4	Отношение чистой прибыли к средней стоимости активов. нормальное значение для данной отрасли: 6% и более.
Прибыль на задействованный капитал (ROCE)	123	Отношение прибыли до уплаты процентов и налогов (ЕБИТ) к собственному капиталу и долгосрочным обязательствам.

[За последний период] каждый рубль собственного капитала организации обеспечил чистую прибыль в размере 0,973 руб.

за 2021 год значение рентабельности активов (3,4%) не укладывается в норму.

### 3.3. Расчет показателей деловой активности (оборачиваемости)

В следующей таблице рассчитаны показатели оборачиваемости ряда активов, характеризующие скорость возврата вложенных в предпринимательскую деятельность средств, а также показатель оборачиваемости кредиторской задолженности при расчетах с поставщиками и подрядчиками.

Показатель оборачиваемости	Значение в днях	Коэфф. 2021 г.
	2021 г.	
Оборачиваемость оборотных средств (отношение средней величины оборотных активов к средневзвешенной выручке*; нормальное значение для данной отрасли: 89 и менее дн.)	53	6,9
Оборачиваемость запасов (отношение средней стоимости запасов к средневзвешенной себестоимости проданных товаров; нормальное значение для данной отрасли: 4 и менее дн.)	–	–
Оборачиваемость кредиторской задолженности (отношение средней величины кредиторской задолженности к средневзвешенной выручке)	45	8,2
Оборачиваемость активов (отношение средней стоимости активов к средневзвешенной выручке; нормальное значение для данной отрасли: 124 и менее дн.)	53	6,8
Оборачиваемость собственного капитала (отношение средней величины собственного капитала к средневзвешенной выручке)	2	194,4

\* Приведен расчет показателя в днях. Значение коэффициента равно отношению 365 к значению показателя в днях.

Данные об оборачиваемости активов за весь рассматриваемый период свидетельствуют о том, что организация получает выручку, равную сумме всех имеющихся активов за 53 календарных дня.

## 4. Выводы по результатам анализа

Ниже по качественному признаку обобщены важнейшие показатели финансового положения (по состоянию на 31.12.2021) и результаты деятельности ООО "ГЛОБАЛ ЛОГИСТИК РУ" за весь рассматриваемый период.

Анализ выявил следующие показатели, имеющие исключительно хорошие значения:

- чистые активы превышают уставный капитал, к тому же они увеличились за анализируемый период;
- абсолютная финансовая устойчивость по величине излишка собственных оборотных средств;
- чистая прибыль за последний год составила 904 тыс. руб. (+274 тыс. руб. по сравнению с аналогичным периодом прошлого года);
- рост прибыли до процентов к уплате и налогообложения (ЕВИТ) на рубль выручки ООО "ГЛОБАЛ ЛОГИСТИК РУ" (+0,2 коп. к 0,4 коп. с рубля выручки за аналогичный период года, предшествующего отчётному).

Показатели финансового положения и результатов деятельности организации, имеющие отрицательные значения:

- коэффициент автономии имеет неудовлетворительное значение (0,04);
- значение коэффициента обеспеченности собственными оборотными средствами (0,02) соответствует норме;
- коэффициент текущей (общей) ликвидности ниже принятой нормы;
- недостаточная рентабельность активов (3,4% за 2021 год).

Среди показателей финансового положения и результатов деятельности ООО "ГЛОБАЛ ЛОГИСТИК РУ", имеющих критические значения, можно выделить такие:

- существенно ниже нормативного значения коэффициент абсолютной ликвидности;
- коэффициент покрытия инвестиций значительно ниже нормы (доля собственного капитала и долгосрочных обязательств в общей сумме капитала организации составляет 4% (нормальное значение для данной отрасли: не менее 70%);
- за 2021 год получен убыток от продаж (-3 033 тыс. руб.), хотя и наблюдалась положительная динамика по сравнению с аналогичным периодом прошлого года (+380 тыс. руб.).

Положительно характеризующим финансовое положение организации показателем является следующий – увеличение собственного капитала организации при том что, активы ООО "ГЛОБАЛ ЛОГИСТИК РУ" уменьшились на 3 897 тыс. руб. (на 13,7%).

Анализ показывает, что финансовое состояние ООО "ГЛОБАЛ ЛОГИСТИК РУ" не в полной мере соответствует общепринятым стандартам. Тем не менее, угроза банкротства организации не наблюдается, и имеются возможности для продолжения финансово-хозяйственной деятельности.