

Пояснительная записка к бухгалтерской отчетности

1. Сведения об организации

Наименование юридического лица:

ОБЩЕСТВО С ОГРАНИЧЕННОЙ ОТВЕТСТВЕННОСТЬЮ "ОРБИТА ПЛЮС"

Идентификационный номер налогоплательщика (ИНН): 2823000673

Код причины постановки на учет (КПП): 282301001

Основным видом деятельности, который является преобладающим и имеет приоритетное значение для организации, является деятельность ресторанов и кафе с полным ресторанным обслуживанием, кафетериев, ресторанов быстрого питания и самообслуживания (ОКВЭД 56.10.1).

2. Анализ финансового положения

2.1. Структура имущества и источники его формирования

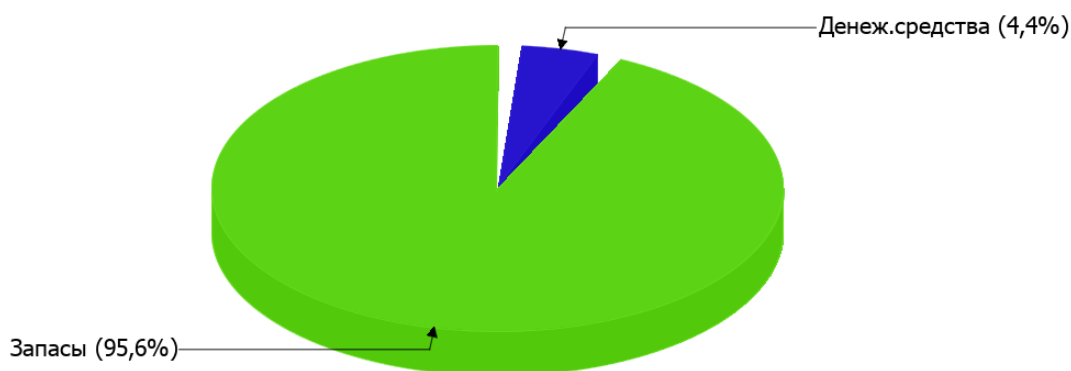
Показатель	Значение показателя				Изменение за анализируемый период	
	в тыс. руб.		в % к валюте баланса		тыс. руб. (гр.3- гр.2)	± % ((гр.3- гр.2) : гр.2)
	31.12.2020	31.12.2021	на начало анализируемого периода (31.12.2020)	на конец анализируемого периода (31.12.2021)		
Актив						
Внеоборотные активы	–	–	–	–	–	–
Оборотные	2 209	2 302	100	100	+93	+4,2
Пассив						
Собственный капитал	2 110	2 152	95,5	93,5	+42	+2
Долгосрочные обязательства	–	–	–	–	–	–
Краткосрочные обязательства	99	150	4,5	6,5	+51	+51,5
Валюта баланса	2 209	2 302	100	100	+93	+4,2

* Без доходов будущих периодов, включенных в собственный капитал.

Активы на 31 декабря 2021 г. характеризуются отсутствием внеоборотных средств при 100% текущих активов. Активы организации за весь период несколько увеличились (на 4,2%). Учитывая рост активов, необходимо отметить, что собственный капитал увеличился в меньшей степени – на 2%. отстающее увеличение собственного капитала относительно общего изменения активов является негативным показателем.

На диаграмме ниже наглядно представлено соотношение основных групп активов организации:

Структура активов организации на 31 декабря 2021 г.



Рост величины активов организации связан с ростом следующих позиций актива бухгалтерского баланса (в скобках указана доля изменения статьи в общей сумме всех положительно изменившихся статей):

- денежные средства и денежные эквиваленты – 57 тыс. руб. (61,3%)
- запасы – 36 тыс. руб. (38,7%)

Одновременно, в пассиве баланса прирост наблюдается по строкам:

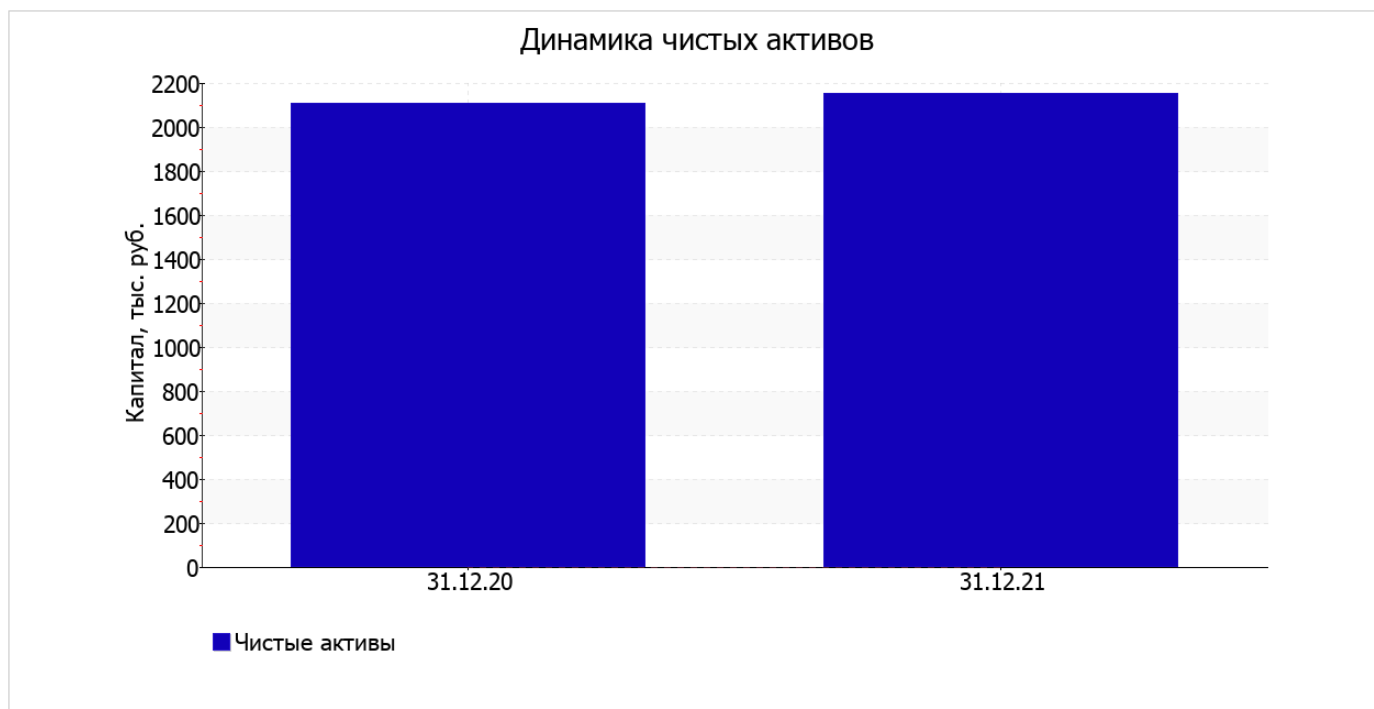
- кредиторская задолженность – 51 тыс. руб. (54,8%)
- капитал и резервы – 42 тыс. руб. (45,2%)

на последний день анализируемого периода (31.12.2021) собственный капитал организации составил 2 152,0 тыс. руб., что незначительно (на 42 тыс. руб.) больше, чем на начало анализируемого периода.

2.2. Оценка стоимости чистых активов организации

Показатель	Значение показателя				Изменение	
	в тыс. руб.		в % к валюте баланса		тыс. руб. (гр.3-гр.2)	± % ((гр.3-гр.2) : гр.2)
	31.12.2020	31.12.2021	на начало анализируемого периода (31.12.2020)	на конец анализируемого периода (31.12.2021)		
1. Чистые активы	2 110	2 152	95,5	93,5	+42	+2

Имеющаяся величина чистых активов положительно характеризует финансовое положение, полностью удовлетворяя требованиям нормативных актов к величине чистых активов организации. К тому же следует отметить увеличение чистых активов на 2% за весь анализируемый период. На следующем графике наглядно представлена динамика чистых активов.



2.3. Анализ финансовой устойчивости организации

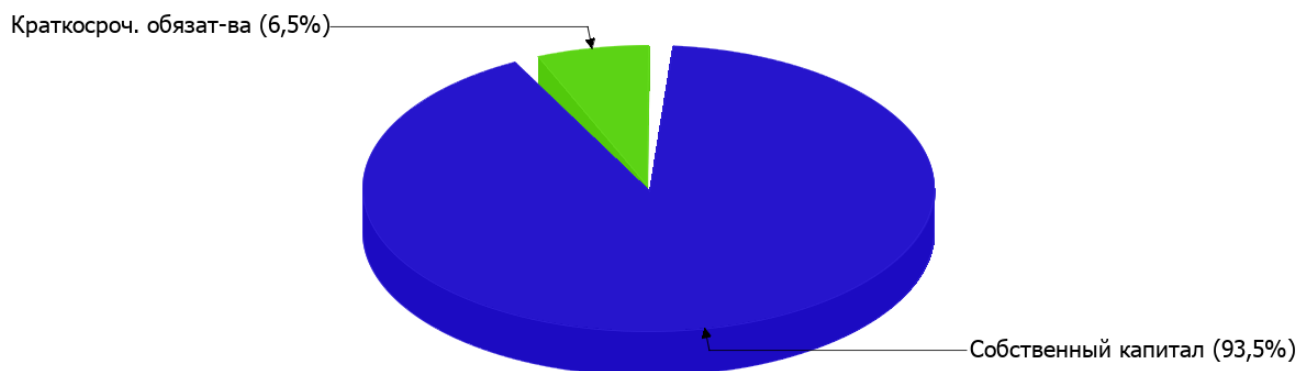
2.3.1. Основные показатели финансовой устойчивости организации

Показатель	Значение показателя		Изменение показателя (гр.3-гр.2)	Описание показателя и его нормативное значение
	31.12.2020	31.12.2021		
Коэффициент автономии	0,96	0,93	-0,03	Отношение собственного капитала к общей сумме капитала. нормальное значение: 0,45 и более (оптимальное 0,55-0,7).
Коэффициент обеспеченности собственными оборотными средствами	0,96	0,93	-0,03	Отношение собственных оборотных средств к оборотным активам. нормальное значение: не менее 0,1.
Коэффициент покрытия инвестиций	0,96	0,93	-0,03	Отношение собственного капитала и долгосрочных обязательств к общей сумме капитала. нормальное значение: не менее 0,75.
Коэффициент обеспеченности запасов	0,98	0,98	–	Отношение собственных оборотных средств к стоимости запасов. нормальное значение: 0,5 и более.
Коэффициент краткосрочной задолженности	1	1	–	Отношение краткосрочной задолженности к общей сумме задолженности.

Коэффициент автономии организации на 31 декабря 2021 г. составил **0,93**. Полученное значение говорит о неоправданно высокой доли собственного капитала (**93%**) в общем капитале; организация слишком осторожно относится к привлечению заемных денежных средств. за год отмечено небольшое падение коэффициента автономии (**-0,03**).

На диаграмме ниже наглядно представлена структура капитала организации: Необходимо отметить, что долгосрочные обязательства на диаграмме не отражены, поскольку полностью отсутствуют.

Структура капитала организации на 31 декабря 2021 г.



на последний день анализируемого периода коэффициент обеспеченности собственными оборотными средствами равнялся **0,93**. за год коэффициент обеспеченности собственными оборотными средствами несколько уменьшился (**-0,03**). коэффициент по состоянию на 31.12.2021 демонстрирует очень хорошее значение.

за весь анализируемый период коэффициент покрытия инвестиций несильно снизился (до **0,93**; **-0,03**). Значение коэффициента на 31 декабря 2021 г. полностью соответствует нормативному значению.

по состоянию на 31.12.2021 значение коэффициента обеспеченности материальных запасов составило **0,98**. за последний год наблюдалось незначительное повышение коэффициента обеспеченности материальных запасов. на 31 декабря 2021 г. коэффициент обеспеченности материальных запасов демонстрирует исключительно хорошее значение.

Коэффициент краткосрочной задолженности организации показывает на отсутствие долгосрочной задолженности при 100% краткосрочной.

2.4. Ликвидность

Показатель ликвидности	Значение показателя		Изменение показателя (гр.3 - гр.2)	Расчет, рекомендованное значение
	31.12.2020	31.12.2021		
Коэффициент текущей (общей) ликвидности	22,31	15,35	-6,96	Отношение текущих активов к краткосрочным обязательствам. нормальное значение: 2 и более.
Коэффициент абсолютной ликвидности	0,45	0,68	+0,23	Отношение денежных средств и их эквивалентов к краткосрочным обязательствам. нормальное значение: 0,2 и более.

[На конец периода] значение коэффициента текущей ликвидности (**15,35**) соответствует норме. При этом за последний год имело место ухудшение значения показателя – коэффициент снизился на **-6,96**.

Коэффициент абсолютной ликвидности, как и первый коэффициент, имеет значение, соответствующее норме (**0,68**). При этом за весь рассматриваемый период коэффициент вырос на **0,23**.

3. Анализ эффективности деятельности организации

3.1. Обзор результатов деятельности

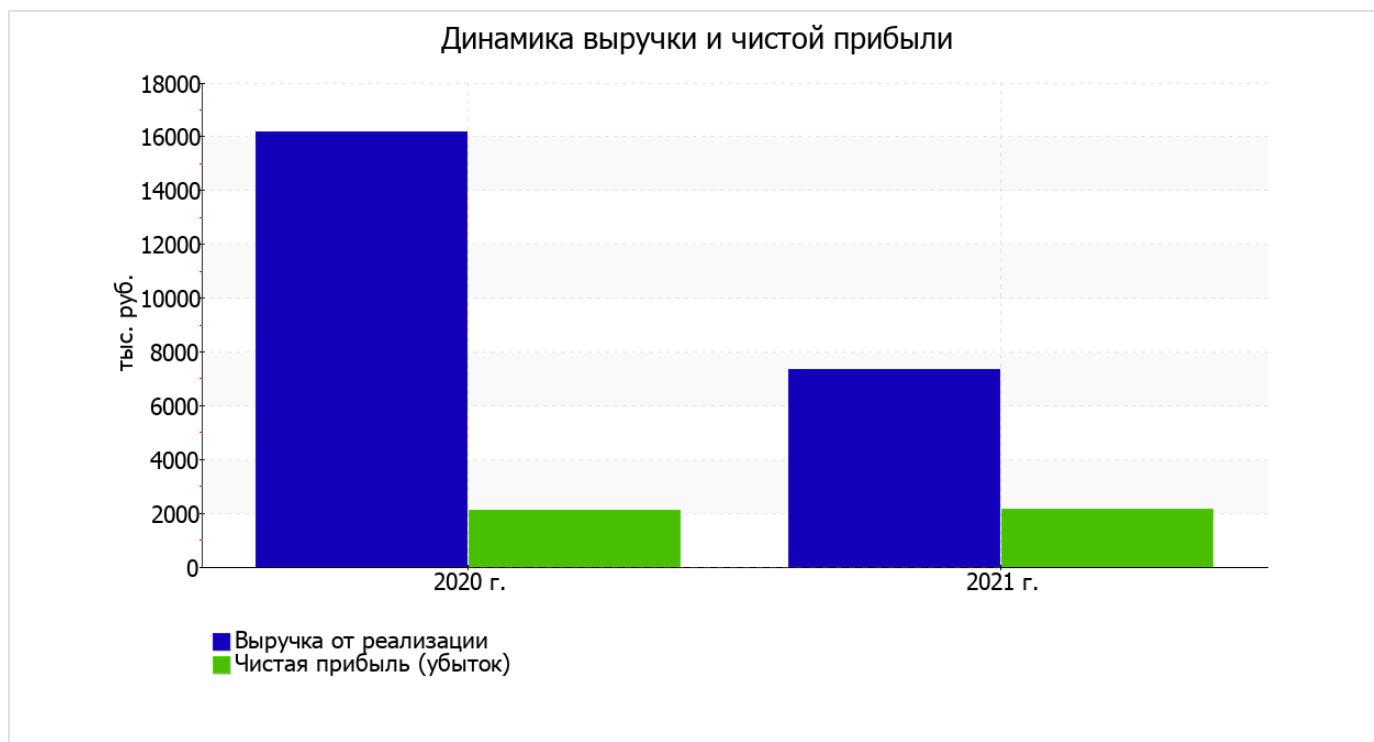
В приведенной ниже таблице обобщены основные финансовые результаты деятельности ОБЩЕСТВО С ОГРАНИЧЕННОЙ ОТВЕТСТВЕННОСТЬЮ "ОРБИТА ПЛЮС" в течение анализируемого периода и аналогичный период прошлого года.

Из "Отчета о финансовых результатах" следует, что за весь рассматриваемый период организация получила прибыль от продаж в размере 2 226 тыс. руб., что составило 30,2% от выручки. По сравнению с аналогичным периодом прошлого года прибыль от продаж выросла на 126 тыс. руб., или на 6%.

По сравнению с прошлым периодом в текущем снизилась как выручка от продаж, так и расходы по обычной деятельности (на 8 838 и 8 964 тыс. руб. соответственно). Причем в процентном отношении изменение расходов (-63,6%) опережает изменение выручки (-54,6%)

Показатель	Значение показателя, тыс. руб.		Изменение показателя		Средне- годовая величина, тыс. руб.
	2020 г.	2021 г.	тыс. руб. (гр.3 - гр.2)	± % ((3-2) : 2)	
1. Выручка	16 200	7 362	-8 838	-54,6	11 781
2. Расходы по обычным видам деятельности	14 100	5 136	-8 964	-63,6	9 618
3. Прибыль (убыток) от продаж (1-2)	2 100	2 226	+126	+6	2 163
4. Прочие доходы и расходы, кроме процентов к уплате	-	-	-	-	-
5. ЕВГТ (прибыль до уплаты процентов и налогов) (3+4)	2 100	2 226	+126	+6	2 163
6. Проценты к уплате	-	-	-	-	-
7. Налоги на прибыль (доходы)	-	74	+74	-	37
8. Чистая прибыль (убыток) (5-6-7)	2 100	2 152	+52	+2,5	2 126

Ниже на графике наглядно представлено изменение выручки и прибыли ОБЩЕСТВО С ОГРАНИЧЕННОЙ ОТВЕТСТВЕННОСТЬЮ "ОРБИТА ПЛЮС" в течение всего анализируемого периода.



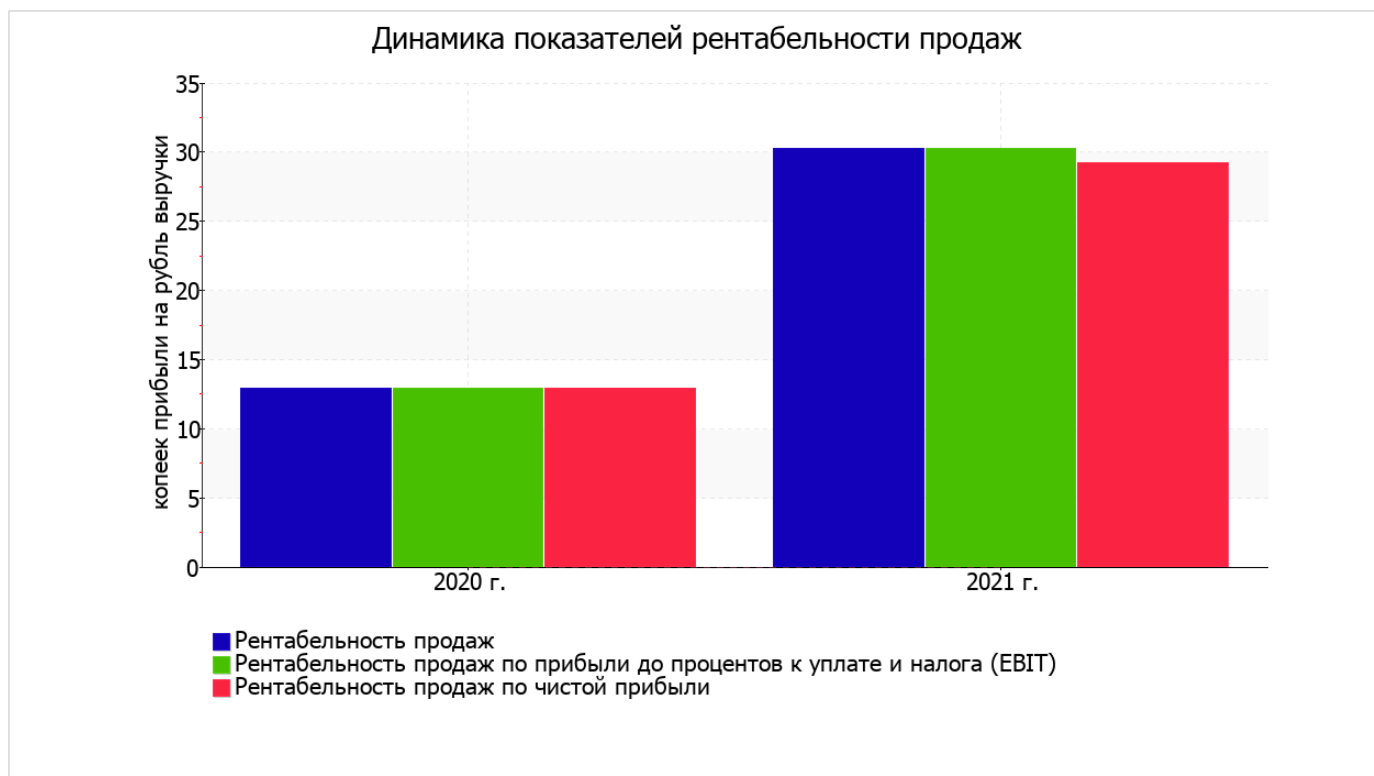
3.2. Анализ рентабельности

Показатели рентабельности	Значения показателя (в %, или в копейках с рубля)		Изменение показателя	
	2020 г.	2021 г.	коп., (гр.3 - гр.2)	± % ((3-2) : 2)
1. Рентабельность продаж (величина прибыли от продаж в каждом рубле выручки). нормальное значение для данной отрасли: 5% и более.	13	30,2	+17,2	+133,3
2. Рентабельность продаж по ЕВИТ (величина прибыли от продаж до уплаты процентов и налогов в каждом рубле выручки).	13	30,2	+17,2	+133,3
3. Рентабельность продаж по чистой прибыли (величина чистой прибыли в каждом рубле выручки). нормальное значение для данной отрасли: не менее 3%.	13	29,2	+16,2	+125,5

Представленные в таблице показатели рентабельности за период 01.01–31.12.2021 имеют положительные значения как следствие прибыльной деятельности ОБЩЕСТВО С ОГРАНИЧЕННОЙ ОТВЕТСТВЕННОСТЬЮ "ОРБИТА ПЛЮС".

прибыль от продаж в анализируемом периоде составляет **30,2%** от полученной выручки. К тому же имеет место положительная динамика рентабельности продаж по сравнению с данным показателем за такой же период прошлого года (+17,2%).

Показатель рентабельности, рассчитанный как отношение прибыли до процентов к уплате и налогообложения (ЕВИТ) к выручке организации, за период 01.01–31.12.2021 составил **30,2%**. Это значит, что в каждом рубле выручки организации содержалось **30,2** коп. прибыли до налогообложения и процентов к уплате.



Далее в таблице представлены три основных показателя, характеризующие рентабельность использования вложенного в предпринимательскую деятельность капитала.

Показатель рентабельности	Значение показателя, %	Расчет показателя
	2021 г.	
Рентабельность собственного капитала (ROE)	101	Отношение чистой прибыли к средней величине собственного капитала. нормальное значение: 18% и более.
Рентабельность активов (ROA)	95,4	Отношение чистой прибыли к средней стоимости активов. нормальное значение: 12% и более.
Прибыль на задействованный капитал (ROCE)	104,5	Отношение прибыли до уплаты процентов и налогов (ЕБИТ) к собственному капиталу и долгосрочным обязательствам.

[За последний период] каждый рубль собственного капитала организации обеспечил чистую прибыль в размере **1,01 руб.**

значение рентабельности активов за 2021 год (**95,4%**) можно характеризовать как полностью укладывающееся в норму.

3.3. Расчет показателей деловой активности (оборачиваемости)

В следующей таблице рассчитаны показатели оборачиваемости ряда активов, характеризующие скорость возврата вложенных в предпринимательскую деятельность денежных средств, а также показатель оборачиваемости кредиторской задолженности при расчетах с поставщиками и подрядчиками.

Показатель оборачиваемости	Значение в днях	Коэфф. 2021 г.
	2021 г.	
Оборачиваемость оборотных средств (отношение средней величины оборотных активов к среднедневной выручке*; нормальное значение для данной отрасли: не более 64 дн.)	112	3,3
Оборачиваемость запасов (отношение средней стоимости запасов к среднедневной себестоимости проданных товаров; нормальное значение для данной отрасли: 20 и менее дн.)	–	–
Оборачиваемость кредиторской задолженности (отношение средней величины кредиторской задолженности к среднедневной выручке)	6	59,1
Оборачиваемость активов (отношение средней стоимости активов к среднедневной выручке; нормальное значение для данной отрасли: 85 и менее дн.)	112	3,3
Оборачиваемость собственного капитала (отношение средней величины собственного капитала к среднедневной выручке)	106	3,5

* Приведен расчет показателя в днях. Значение коэффициента равно отношению 365 к значению показателя в днях.

Оборачиваемость активов за весь рассматриваемый период показывает, что организация получает выручку, равную сумме всех имеющихся активов за 112 календарных дней.

4. Выводы по результатам анализа

По результатам проведенного анализа выделены и сгруппированы по качественному признаку основные показатели финансового положения (по состоянию на 31.12.2021) и результатов деятельности ОБЩЕСТВО С ОГРАНИЧЕННОЙ ОТВЕТСТВЕННОСТЬЮ "ОРБИТА ПЛЮС" за весь анализируемый период.

С исключительно хорошей стороны финансовое положение и результаты деятельности организации характеризуют такие показатели:

- чистые активы превышают уставный капитал, к тому же они увеличились за анализируемый период;
- значение коэффициента обеспеченности собственными оборотными средствами (0,93) можно характеризовать как полностью укладывающееся в норму;
- коэффициент текущей (общей) ликвидности полностью соответствует нормальному значению;
- коэффициент абсолютной ликвидности полностью соответствует нормативному значению;
- отличная рентабельность активов (95,4% за 2021 год);
- рост рентабельности продаж (+17,2 процентных пункта от рентабельности 13% за аналогичный период года, предшествующего отчетному);
- коэффициент покрытия инвестиций имеет хорошее значение (доля собственного капитала и долгосрочных обязательств составляет 93% от общего капитала организации);
- рост прибыли до процентов к уплате и налогообложения (ЕВИТ) на рубль выручки организации (+17,2 коп. к 13 коп. с рубля выручки за такой же период прошлого года).

Анализ выявил следующие показатели, положительно характеризующие финансовое положение и результаты деятельности организации:

- коэффициент автономии неоправданно высок (0,93);
- за 2021 год получена прибыль от продаж (2 226 тыс. руб.), причем наблюдалась положительная динамика по сравнению с аналогичным периодом прошлого года (+126 тыс. руб.);
- чистая прибыль за 2021 год составила 2 152 тыс. руб. (+52 тыс. руб. по сравнению с аналогичным периодом прошлого года).

Негативно финансовое положение организации характеризует следующий показатель – отрицательная динамика собственного капитала относительно общего изменения активов организации.

В ходе анализа был получен только один показатель, имеющий критическое значение – крайне неустойчивое финансовое положение по величине собственных оборотных средств.

Приведенные выше показатели свидетельствуют об очень хорошем финансовом состоянии организации, ее способности отвечать по своим обязательствам в краткосрочной, и, возможно, долгосрочной перспективе. Финансовое состояние организации позволяет отнести ее к категории надежных заемщиков и дает возможность рассчитывать на получение кредитов.