

Пояснительная записка к бухгалтерской отчетности

1. Сведения об организации

Наименование юридического лица:

СЕЛЬСКОХОЗЯЙСТВЕННЫЙ ПРОИЗВОДСТВЕННЫЙ КООПЕРАТИВ "АФАНАСОВСК

Идентификационный номер налогоплательщика (ИНН): 4415003278

Код причины постановки на учет (КПП): 441501001

Основным видом деятельности, который является преобладающим и имеет приоритетное значение для организации, является разведение молочного крупного рогатого скота, производство сырого молока (ОКВЭД 01.41).

2. Анализ финансового положения СЕЛЬСКОХОЗЯЙСТВЕННЫЙ ПРОИЗВОДСТВЕННЫЙ КООПЕРАТИВ "АФАНАСОВСК

2.1. Структура имущества и источники его формирования

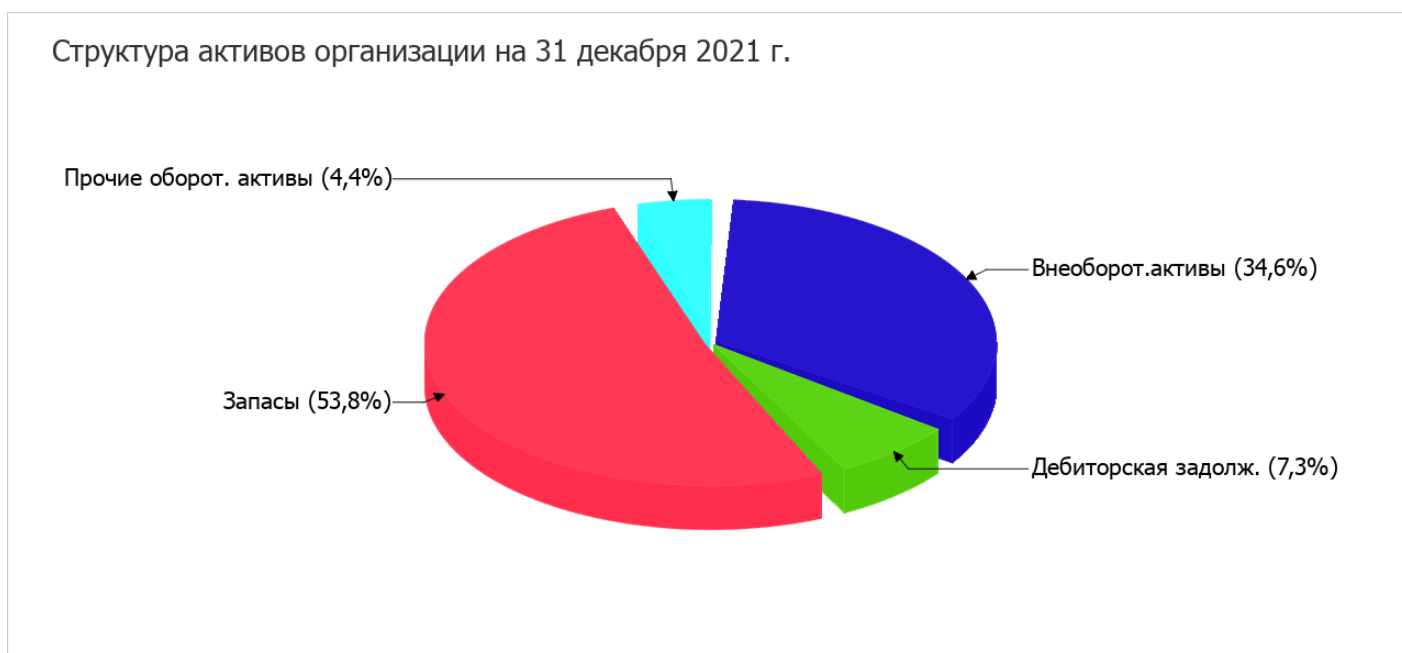
Показатель	Значение показателя				Изменение за анализируемый период	
	в тыс. руб.		в % к валюте баланса		тыс. руб. (гр.3- гр.2)	± % ((гр.3- гр.2) : гр.2)
	31.12.2020	31.12.2021	на начало анализируемого периода (31.12.2020)	на конец анализируемого периода (31.12.2021)		
Актив						
1. Внеоборотные активы	24 247	22 582	42,2	34,6	-1 665	-6,9
в том числе: основные средства	23 595	21 930	41,1	33,6	-1 665	-7,1
нематериальные активы	–	–	–	–	–	–
2. Оборотные, всего	33 165	42 731	57,8	65,4	+9 566	+28,8
в том числе: запасы	28 496	35 125	49,6	53,8	+6 629	+23,3
дебиторская задолженность	2 337	4 764	4,1	7,3	+2 427	+103,9
денежные средства и краткосрочные финансовые вложения	2 332	2 842	4,1	4,4	+510	+21,9
Пассив						
1. Собственный капитал	51 321	61 843	89,4	94,7	+10 522	+20,5
2. Долгосрочные обязательства, всего	5 168	2 081	9	3,2	-3 087	-59,7
в том числе: заемные средства	11	11	<0,1	<0,1	–	–

Показатель	Значение показателя				Изменение за анализируемый период	
	в тыс. руб.		в % к валюте баланса		тыс. руб. (гр.3- гр.2)	± % ((гр.3- гр.2) : гр.2)
	31.12.2020	31.12.2021	на начало анализируемого периода (31.12.2020)	на конец анализируемого периода (31.12.2021)		
3. Краткосрочные обязательства*, всего	923	1 389	1,6	2,1	+466	+50,5
в том числе: заемные средства	–	–	–	–	–	–
Валюта баланса	57 412	65 313	100	100	+7 901	+13,8

* Без доходов будущих периодов, возникших в связи с безвозмездным получением имущества и государственной помощи, включенных в собственный капитал.

Из представленных в первой части таблицы данных видно, что на 31.12.2021 в активах организации доля внеоборотных средств составляет одну треть, а текущих активов, соответственно, две третьих. Активы организации за весь период увеличились на 7 901 тыс. руб. (на 13,8%). Учитывая рост активов, необходимо отметить, что собственный капитал увеличился еще в большей степени – на 20,5%. опережающее увеличение собственного капитала относительно общего изменения активов является положительным показателем.

Структура активов организации в разрезе основных групп представлена ниже на диаграмме:



Рост величины активов организации связан с ростом следующих позиций актива бухгалтерского баланса (в скобках указана доля изменения статьи в общей сумме всех положительно изменившихся статей):

- запасы – 6 629 тыс. руб. (69,3%)
- дебиторская задолженность – 2 427 тыс. руб. (25,4%)
- денежные средства и денежные эквиваленты – 510 тыс. руб. (5,3%)

Одновременно, в пассиве баланса наибольший прирост произошел по строке "нераспределенная прибыль (непокрытый убыток)" (+10 522 тыс. руб., или 95,8% вклада в прирост пассивов организации за год).

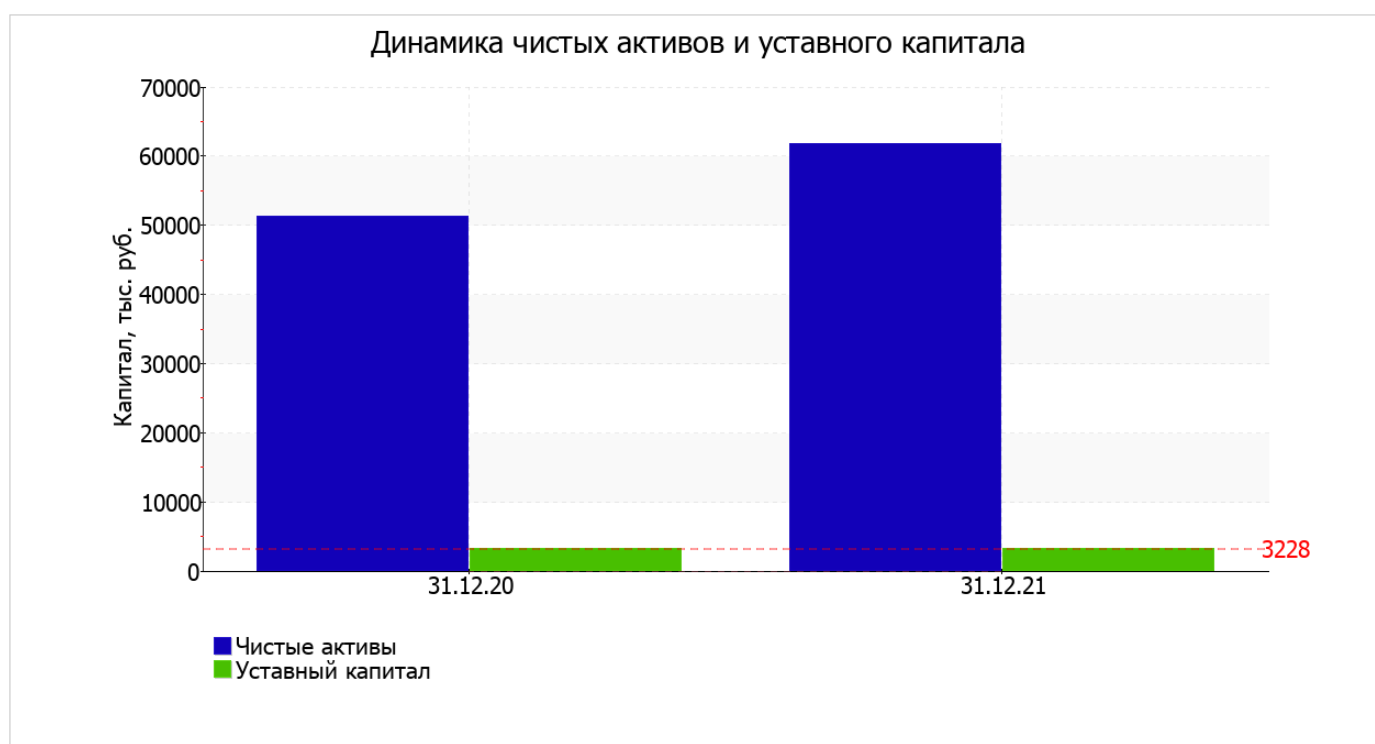
Среди отрицательно изменившихся статей баланса можно выделить "основные средства" в активе и "прочие долгосрочные обязательства" в пассиве (-1 665 тыс. руб. и -3 087 тыс. руб. соответственно).

собственный капитал организации на 31 декабря 2021 г. составил **61 843,0** тыс. руб., вместе с тем, на 31 декабря 2020 г. собственный капитал организации был существенно меньше – **51 321,0** тыс. руб. (рост составил **10 522,0** тыс. руб.).

2.2. Чистые активы организации

Показатель	Значение показателя				Изменение	
	в тыс. руб.		в % к валюте баланса		тыс. руб. (гр.3- гр.2)	± % ((гр.3- гр.2) : гр.2)
	31.12.2020	31.12.2021	на начало анализируемого периода (31.12.2020)	на конец анализируемого периода (31.12.2021)		
1. Чистые активы	51 321	61 843	89,4	94,7	+10 522	+20,5
2. Уставный капитал	3 228	3 228	5,6	4,9	–	–
3. Превышение чистых активов над уставным капиталом (стр.1-стр.2)	48 093	58 615	83,8	89,7	+10 522	+21,9

Чистые активы организации на 31 декабря 2021 г. намного (в **19,2** раза) превышают уставный капитал. Это положительно характеризует финансовое положение, полностью удовлетворяя требованиям нормативных актов к величине чистых активов организации. Более того, определив текущее состояние показателя, необходимо отметить увеличение чистых активов на **20,5%** в течение анализируемого периода. Превышение чистых активов над уставным капиталом и в то же время их увеличение за период говорит о хорошем финансовом положении организации по данному признаку. На следующем графике наглядно представлена динамика чистых активов и уставного капитала организации.



2.3. Анализ финансовой устойчивости организации

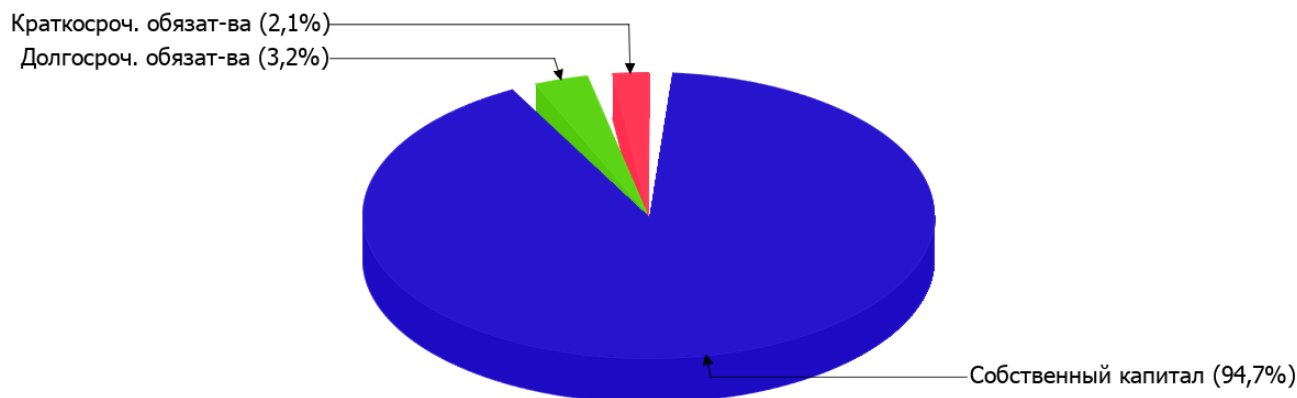
2.3.1. Основные показатели финансовой устойчивости организации

Показатель	Значение показателя		Изменение показателя (гр.3-гр.2)	Описание показателя и его нормативное значение
	31.12.2020	31.12.2021		
Коэффициент автономии	0,89	0,95	+0,06	Отношение собственного капитала к общей сумме капитала. нормальное значение для данной отрасли: не менее 0,55 (оптимальное 0,65-0,8).
Коэффициент обеспеченности собственными оборотными средствами	0,82	0,92	+0,1	Отношение собственных оборотных средств к оборотным активам. нормальное значение: 0,1 и более.
Коэффициент покрытия инвестиций	0,98	0,98	–	Отношение собственного капитала и долгосрочных обязательств к общей сумме капитала. нормальное значение для данной отрасли: 0,85 и более.
Коэффициент маневренности собственного капитала	0,53	0,63	+0,1	Отношение собственных оборотных средств к источникам собственных средств. нормальное значение для данной отрасли: 0,05 и более.
Коэффициент обеспеченности запасов	0,95	1,12	+0,17	Отношение собственных оборотных средств к стоимости запасов. нормальное значение: 0,5 и более.
Коэффициент краткосрочной задолженности	0,15	0,4	+0,25	Отношение краткосрочной задолженности к общей сумме задолженности.

Коэффициент автономии организации по состоянию на 31.12.2021 составил **0,95**. Данный коэффициент характеризует степень зависимости организации от заемного капитала. Полученное здесь значение говорит о неоправданно высокой доли собственного капитала (**95%**) в общем капитале; кооператив слишком осторожно относится к привлечению заемных денежных средств. за весь рассматриваемый период прирост коэффициента автономии составил **0,06**.

На диаграмме ниже наглядно представлена структура капитала организации:

Структура капитала организации на 31 декабря 2021 г.



коэффициент обеспеченности собственными оборотными средствами по состоянию на 31.12.2021 равнялся **0,92**. в течение анализируемого периода наблюдался ощутимый рост коэффициента обеспеченности собственными оборотными средствами, составивший **0,1**. коэффициент на 31 декабря 2021 г. демонстрирует очень хорошее значение.

коэффициент покрытия инвестиций за весь анализируемый период практически не изменился, снизившись всего на **0,01**, до **0,98**. Значение коэффициента на 31.12.2021 полностью соответствует нормативному значению.

на 31.12.2021 коэффициент обеспеченности материальных запасов составил **1,12**. за весь рассматриваемый период отмечен явный рост коэффициента обеспеченности материальных запасов на **0,17**. коэффициент обеспеченности материальных запасов на последний день анализируемого периода демонстрирует исключительно хорошее значение.

По коэффициенту краткосрочной задолженности видно, что на последний день анализируемого периода (31.12.2021) доля краткосрочной задолженности в общих долгах СЕЛЬСКОХОЗЯЙСТВЕННЫЙ ПРОИЗВОДСТВЕННЫЙ КООПЕРАТИВ "АФАНАСОВСК составляет 40%. При этом за год доля краткосрочной задолженности выросла на 24,9%.

2.4. Ликвидность

Показатель ликвидности	Значение показателя		Изменение показателя (гр.3 - гр.2)	Расчет, рекомендованное значение
	31.12.2020	31.12.2021		
1. Коэффициент текущей (общей) ликвидности	35,93	30,76	-5,17	Отношение текущих активов к краткосрочным обязательствам. нормальное значение: не менее 2.
2. Коэффициент быстрой (промежуточной) ликвидности	5,06	5,48	+0,42	Отношение ликвидных активов к краткосрочным обязательствам. нормальное значение для данной отрасли: 0,8 и более.
3. Коэффициент абсолютной ликвидности	2,53	2,05	-0,48	Отношение высоколиквидных активов к краткосрочным обязательствам. нормальное значение для данной отрасли: 0,15 и более.

[На конец периода] коэффициент текущей (общей) ликвидности полностью укладывается в норму (**30,76** при нормативном значении 2). Несмотря на это следует отметить, что за весь рассматриваемый период коэффициент текущей ликвидности снизился на **-5,17**.

Для коэффициента быстрой ликвидности нормативным значением является 0,8. В данном случае его значение составило 5,48. Это говорит о наличии у организации ликвидных активов, которыми можно погасить наиболее срочные обязательства.

При норме 0,15 значение коэффициента абсолютной ликвидности составило 2,05. При этом за весь рассматриваемый период имело место ухудшение значения показателя – коэффициент снизился на -0,48.

3. Анализ эффективности деятельности организации

3.1. Обзор результатов деятельности

Основные финансовые результаты деятельности СЕЛЬСКОХОЗЯЙСТВЕННЫЙ ПРОИЗВОДСТВЕННЫЙ КООПЕРАТИВ "АФАНАСОВСК в течение анализируемого периода приведены ниже в таблице.

Из "Отчета о финансовых результатах" следует, что за весь рассматриваемый период организация получила прибыль от продаж в размере 8 408 тыс. руб., что составило 15,5% от выручки. По сравнению с аналогичным периодом прошлого года прибыль от продаж выросла на 2 759 тыс. руб., или на 48,8%.

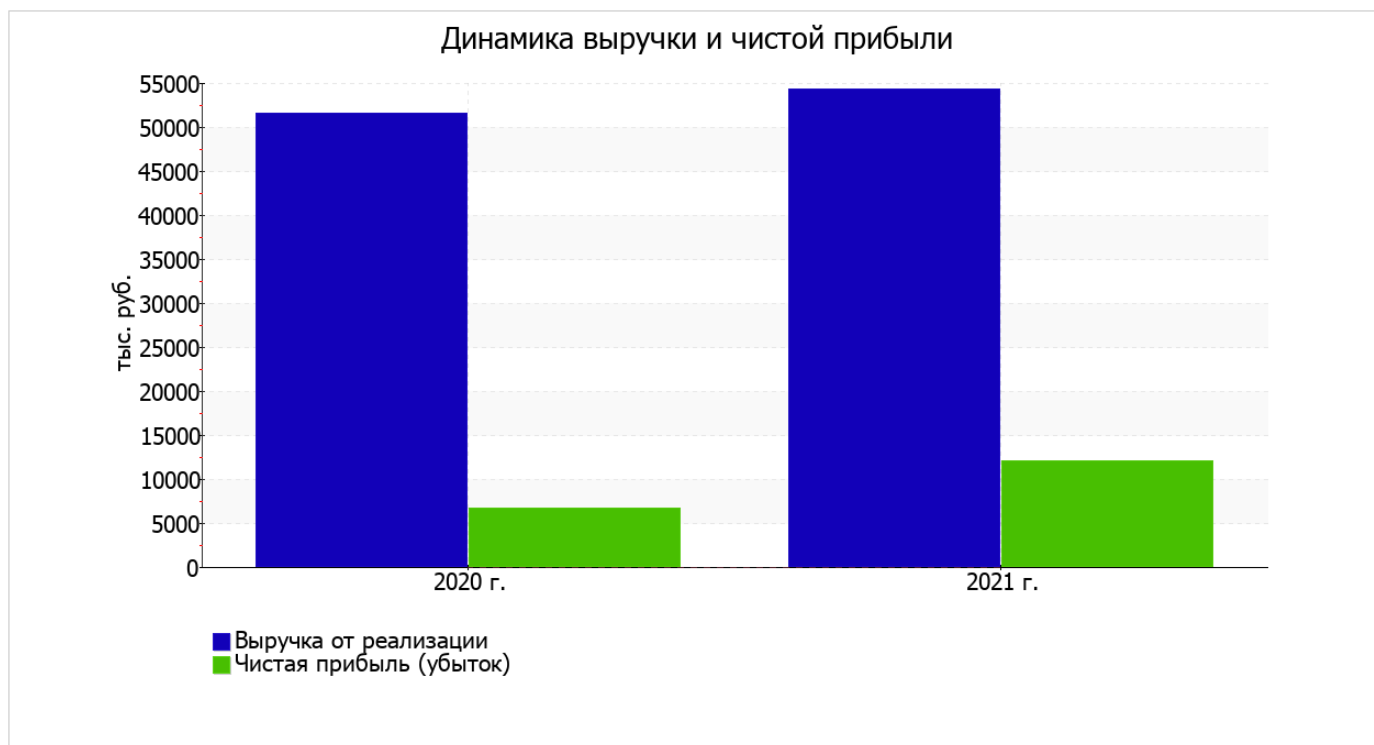
По сравнению с прошлым периодом в текущем наблюдалось увеличение выручки от продаж на 2 674 тыс. руб. при одновременном уменьшении на 85 тыс. руб. расходов по обычным видам деятельности.

Изучая расходы по обычным видам деятельности, следует отметить, что организация как и в прошлом году не использовала возможность учитывать общехозяйственные расходы в качестве условно-постоянных, включая их ежемесячно в себестоимость производимой продукции (выполняемых работ, оказываемых услуг). Поэтому показатель "Управленческие расходы" за отчетный период в форме №2 отсутствует.

прибыль от прочих операций за весь анализируемый период составила 3 733 тыс. руб., что на 2 563 тыс. руб. (в 3,2 раза) больше, чем прибыль за аналогичный период прошлого года. При этом величина прибыли от прочих операций составляет 44,4% от абсолютной величины прибыли от продаж за анализируемый период.

Показатель	Значение показателя, тыс. руб.		Изменение показателя		Средне- годовая величина, тыс. руб.
	2020 г.	2021 г.	тыс. руб. (гр.3 - гр.2)	± % ((3-2) : 2)	
1. Выручка	51 619	54 293	+2 674	+5,2	52 956
2. Расходы по обычным видам деятельности	45 970	45 885	-85	-0,2	45 928
3. Прибыль (убыток) от продаж (1-2)	5 649	8 408	+2 759	+48,8	7 029
4. Прочие доходы и расходы, кроме процентов к уплате	1 177	3 733	+2 556	+3,2 раза	2 455
5. ЕВІТ (прибыль до уплаты процентов и налогов) (3+4)	6 826	12 141	+5 315	+77,9	9 484
6. Проценты к уплате	7	-	-7	-100	4
7. Налог на прибыль, изменение налоговых активов и прочее	-137	-82	+55	↑	-110
8. Чистая прибыль (убыток) (5-6+7)	6 682	12 059	+5 377	+80,5	9 371
Справочно: Совокупный финансовый результат периода	6 682	12 059	+5 377	+80,5	9 371
Изменение за период нераспределенной прибыли (непокрытого убытка) по данным бухгалтерского баланса (измен. стр. 1370)	x	10 522	x	x	x

Изменение выручки наглядно представлено ниже на графике.



3.2. Анализ рентабельности

Показатели рентабельности	Значения показателя (в %, или в копейках с рубля)		Изменение показателя	
	2020 г.	2021 г.	коп., (гр.3 - гр.2)	± % ((3-2) : 2)
1. Рентабельность продаж (величина прибыли от продаж в каждом рубле выручки). нормальное значение для данной отрасли: 9% и более.	10,9	15,5	+4,6	+41,5
2. Рентабельность продаж по ЕВІТ (величина прибыли от продаж до уплаты процентов и налогов в каждом рубле выручки).	13,2	22,4	+9,2	+69,1
3. Рентабельность продаж по чистой прибыли (величина чистой прибыли в каждом рубле выручки). нормальное значение для данной отрасли: 6% и более.	12,9	22,2	+9,3	+71,6

Представленные в таблице показатели рентабельности за последний год имеют положительные значения как следствие прибыльной деятельности СЕЛЬСКОХОЗЯЙСТВЕННЫЙ ПРОИЗВОДСТВЕННЫЙ КООПЕРАТИВ "АФАНАСОВСК.

[За последний период] организация по обычным видам деятельности получила прибыль в размере **15,5** копеек с каждого рубля выручки от реализации. При этом имеет место рост рентабельности обычных видов деятельности по сравнению с данным показателем за аналогичный период года, предшествующего отчётному, **(+4,6 коп.)**.

Показатель рентабельности, рассчитанный как отношение прибыли до процентов к уплате и налогообложения (ЕВІТ) к выручке организации, за 2021 год составил **22,4%**. То есть в каждом рубле выручки СЕЛЬСКОХОЗЯЙСТВЕННЫЙ ПРОИЗВОДСТВЕННЫЙ КООПЕРАТИВ "АФАНАСОВСК содержалось **22,4** коп. прибыли до налогообложения и процентов к уплате.



Далее в таблице представлены три основных показателя, характеризующие рентабельность использования вложенного в предпринимательскую деятельность капитала.

Показатель рентабельности	Значение показателя, %	Расчет показателя
	2021 г.	
Рентабельность собственного капитала (ROE)	21,3	Отношение чистой прибыли к средней величине собственного капитала. нормальное значение для данной отрасли: 13% и более.
Рентабельность активов (ROA)	19,7	Отношение чистой прибыли к средней стоимости активов. нормальное значение для данной отрасли: не менее 6%.
Прибыль на задействованный капитал (ROCE)	20,2	Отношение прибыли до уплаты процентов и налогов (ЕБИТ) к собственному капиталу и долгосрочным обязательствам.

[За последний период] каждый рубль собственного капитала организации обеспечил **0,213** руб. чистой прибыли.

рентабельность активов за последний год демонстрирует вполне соответствующее нормальному значению, равное **19,7%**.

3.3. Деловая активность (оборачиваемость активов и обязательств)

Далее в таблице рассчитаны показатели оборачиваемости ряда активов, характеризующие скорость возврата вложенных в предпринимательскую деятельность денежных средств, а также показатель оборачиваемости кредиторской задолженности при расчетах с поставщиками и подрядчиками.

Показатель оборачиваемости	Значение в днях	Коэфф. 2021 г.
	2021 г.	
Оборачиваемость оборотных средств (отношение средней величины оборотных активов к среднедневной выручке*; нормальное значение для данной отрасли: не более 305 дн.)	255	1,4
Оборачиваемость запасов (отношение средней стоимости запасов к среднедневной себестоимости проданных товаров; нормальное значение для данной отрасли: 236 и менее дн.)	253	1,4
Оборачиваемость дебиторской задолженности (отношение средней величины дебиторской задолженности к среднедневной выручке; нормальное значение для данной отрасли: не более 33 дн.)	24	15,3
Оборачиваемость кредиторской задолженности (отношение средней величины кредиторской задолженности к среднедневной выручке)	8	47
Оборачиваемость активов (отношение средней стоимости активов к среднедневной выручке; нормальное значение для данной отрасли: 634 и менее дн.)	413	0,9
Оборачиваемость собственного капитала (отношение средней величины собственного капитала к среднедневной выручке)	380	1

* Приведен расчет показателя в днях. Значение коэффициента равно отношению 365 к значению показателя в днях.

Оборачиваемость активов за год показывает, что кооператив получает выручку, равную сумме всех имеющихся активов за 413 календарных дней. При этом требуется 253 дня, чтобы расходы организации по обычным видам деятельности составили величину среднегодового остатка материально-производственных запасов.

4. Выводы по результатам анализа

Ниже обобщены ключевые финансовые показатели СЕЛЬСКОХОЗЯЙСТВЕННЫЙ ПРОИЗВОДСТВЕННЫЙ КООПЕРАТИВ "АФАНАСОВСК.

Среди показателей, исключительно хорошо характеризующих финансовое положение и результаты деятельности организации, можно выделить такие:

- чистые активы превышают уставный капитал, при этом за последний год наблюдалось увеличение чистых активов;
- значение коэффициента обеспеченности собственными оборотными средствами, равное **0,92**, характеризуется как, без сомнения, хорошее;
- коэффициент текущей (общей) ликвидности полностью соответствует нормативному значению;
- полностью соответствует нормативному значению коэффициент быстрой (промежуточной) ликвидности;
- коэффициент абсолютной ликвидности полностью соответствует нормативному значению;
- отличная рентабельность активов (**19,7%** за последний год);
- рост рентабельности продаж (**+4,6** процентных пункта от рентабельности **10,9%** за такой же период прошлого года (01.01–31.12.2020));
- опережающее увеличение собственного капитала относительно общего изменения активов организации;
- идеальное соотношение активов по степени ликвидности и обязательств по сроку погашения;
- коэффициент покрытия инвестиций имеет хорошее значение (доля собственного капитала и долгосрочных обязательств составляет **98%** от общего капитала организации);
- абсолютная финансовая устойчивость по величине излишка собственных оборотных средств;
- за последний год получена прибыль от продаж (**8 408** тыс. руб.), причем наблюдалась положительная динамика по сравнению с аналогичным периодом прошлого года (**+2 759** тыс. руб.);
- прибыль от финансово-хозяйственной деятельности за последний год составила **12 059** тыс. руб. (**+5 377** тыс. руб. по сравнению с аналогичным периодом прошлого года);
- рост прибыли до процентов к уплате и налогообложения (ЕВТ) на рубль выручки СЕЛЬСКОХОЗЯЙСТВЕННЫЙ ПРОИЗВОДСТВЕННЫЙ КООПЕРАТИВ "АФАНАСОВСК (**+9,2** коп. к **13,2** коп. с рубля выручки за такой же период прошлого года).

Положительно характеризующим финансовое положение организации показателем является следующий – доля собственного капитала неоправданно высока (95%).

Приведенные выше показатели свидетельствуют об отличном финансовом состоянии организации, ее способности отвечать по своим обязательствам в краткосрочной, и, возможно, долгосрочной перспективе. При данных финансовых показателях СЕЛЬСКОХОЗЯЙСТВЕННЫЙ ПРОИЗВОДСТВЕННЫЙ КООПЕРАТИВ "АФАНАСОВСК относится к категории надежных заемщиков и может рассчитывать на получение кредитов.