

Пояснительная записка к бухгалтерской отчетности

1. Сведения об организации

Наименование юридического лица:

Общество с ограниченной ответственностью Сг "Прогресс-Поставка"

Идентификационный номер налогоплательщика (ИНН): 2311283796

Код причины постановки на учет (КПП): 231101001

Основным видом деятельности, который является преобладающим и имеет приоритетное значение для организации, является торговля оптовая электронным и телекоммуникационным оборудованием и его запасными частями (ОКВЭД 46.52).

2. Анализ финансового положения Общество с ограниченной ответственностью Сг "Прогресс-Поставка"

2.1. Структура имущества и источники его формирования

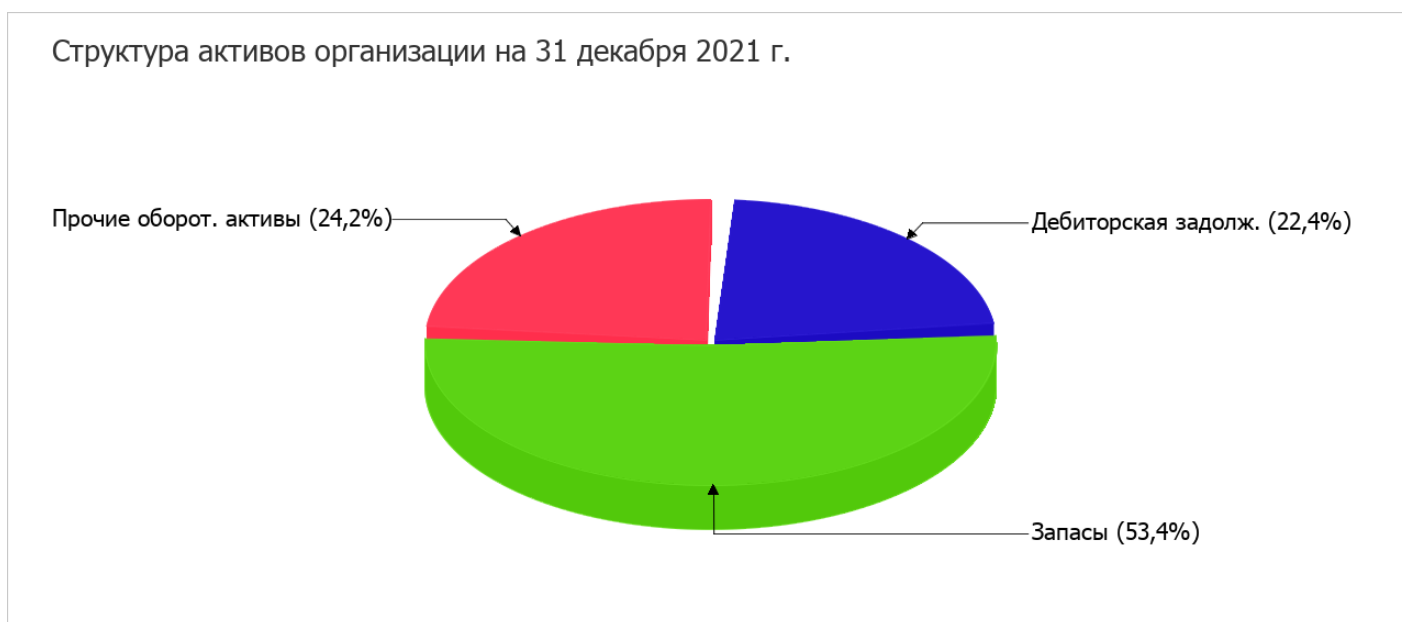
Показатель	Значение показателя				Изменение за анализируемый период	
	в тыс. руб.		в % к валюте баланса		тыс. руб. (гр.3- гр.2)	± % ((гр.3- гр.2) : гр.2)
	31.12.2020	31.12.2021	на начало анализируемого периода (31.12.2020)	на конец анализируемого периода (31.12.2021)		
Актив						
1. Внеоборотные активы	-	-	-	-	-	-
в том числе: основные средства	-	-	-	-	-	-
нематериальные активы	-	-	-	-	-	-
2. Оборотные, всего	4 213	4 985	100	100	+772	+18,3
в том числе: запасы	2 288	2 664	54,3	53,4	+376	+16,4
дебиторская задолженность	697	1 115	16,5	22,4	+418	+60
денежные средства и краткосрочные финансовые вложения	1 216	1 206	28,9	24,2	-10	-0,8
Пассив						
1. Собственный капитал	139	156	3,3	3,1	+17	+12,2
2. Долгосрочные обязательства, всего	-	-	-	-	-	-
в том числе: заемные средства	-	-	-	-	-	-

Показатель	Значение показателя				Изменение за анализируемый период	
	в тыс. руб.		в % к валюте баланса		тыс. руб. (гр.3- гр.2)	± % ((гр.3- гр.2) : гр.2)
	31.12.2020	31.12.2021	на начало анализируемого периода (31.12.2020)	на конец анализируемого периода (31.12.2021)		
3. Краткосрочные обязательства*, всего	4 074	4 829	96,7	96,9	+755	+18,5
в том числе: заемные средства	–	–	–	–	–	–
Валюта баланса	4 213	4 985	100	100	+772	+18,3

* Без доходов будущих периодов, возникших в связи с безвозмездным получением имущества и государственной помощи, включенных в собственный капитал.

Активы по состоянию на 31.12.2021 характеризуются отсутствием внеоборотных средств при 100% текущих активов. Активы организации за весь период увеличились на 772 тыс. руб. (на 18,3%). Учитывая увеличение активов, необходимо отметить, что собственный капитал увеличился в меньшей степени – на 12,2%. отстающее увеличение собственного капитала относительно общего изменения активов следует рассматривать как негативный фактор.

На диаграмме ниже наглядно представлено соотношение основных групп активов организации:



Рост величины активов организации связан с ростом следующих позиций актива бухгалтерского баланса (в скобках указана доля изменения статьи в общей сумме всех положительно изменившихся статей):

- дебиторская задолженность – 418 тыс. руб. (52,6%)
- запасы – 376 тыс. руб. (47,4%)

Одновременно, в пассиве баланса наибольший прирост произошел по строке "кредиторская задолженность" (+755 тыс. руб., или 97,8% вклада в прирост пассивов организации за последний год).

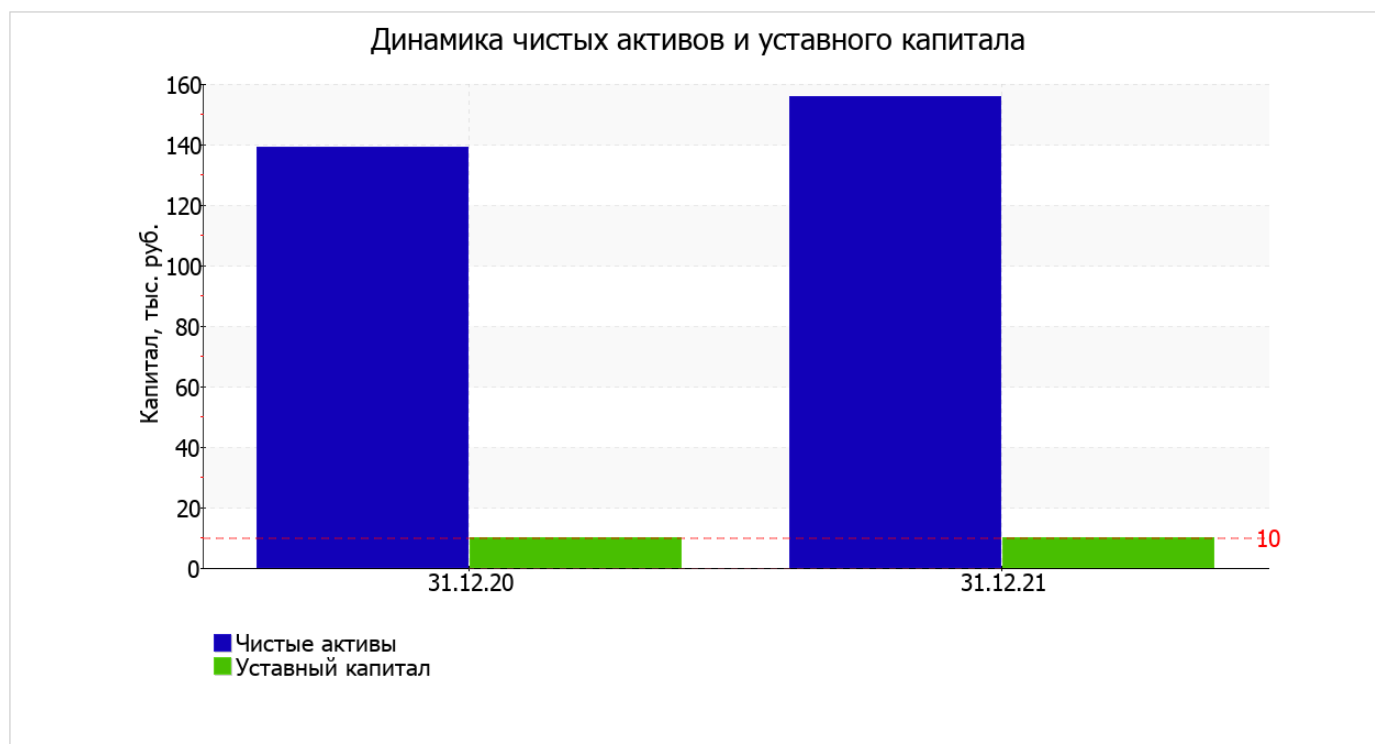
Среди отрицательно изменившихся статей баланса можно выделить "налог на добавленную стоимость по приобретенным ценностям" в активе (-12 тыс. руб.).

в течение анализируемого периода собственный капитал организации ощутимо вырос до 156 тыс. руб. (+17 тыс. руб.).

2.2. Чистые активы организации

Показатель	Значение показателя				Изменение	
	в тыс. руб.		в % к валюте баланса		тыс. руб. (гр.3- гр.2)	± % ((гр.3- гр.2) : гр.2)
	31.12.2020	31.12.2021	на начало анализируемого периода (31.12.2020)	на конец анализируемого периода (31.12.2021)		
1. Чистые активы	139	156	3,3	3,1	+17	+12,2
2. Уставный капитал	10	10	0,2	0,2	-	-
3. Превышение чистых активов над уставным капиталом (стр.1-стр.2)	129	146	3,1	2,9	+17	+13,2

Чистые активы организации на последний день анализируемого периода намного (в 15,6 раза) превышают уставный капитал. Данное соотношение положительно характеризует финансовое положение, полностью удовлетворяя требованиям нормативных актов к величине чистых активов организации. К тому же следует отметить увеличение чистых активов на 12,2% за год. Превышение чистых активов над уставным капиталом и в то же время их увеличение за период говорит о хорошем финансовом положении организации по данному признаку. На следующем графике наглядно представлена динамика чистых активов и уставного капитала организации.



2.3. Анализ финансовой устойчивости организации

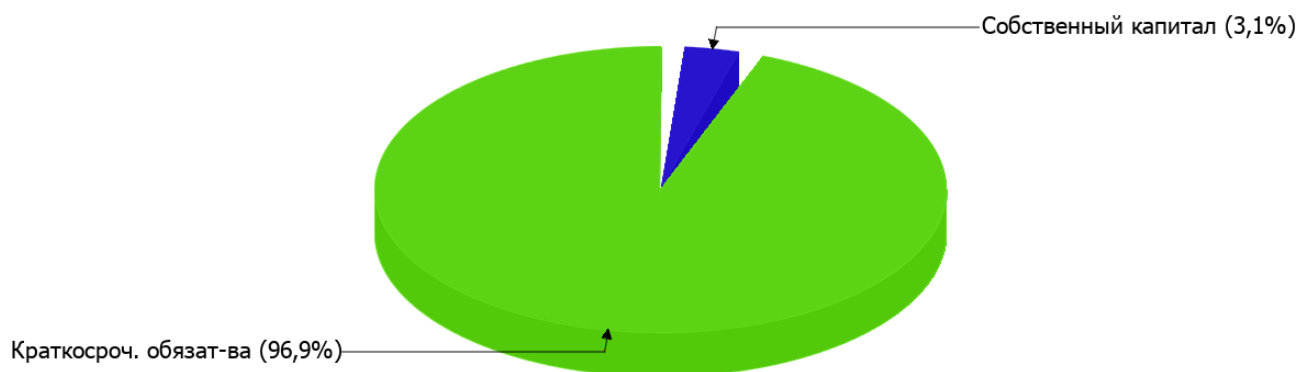
2.3.1. Основные показатели финансовой устойчивости организации

Показатель	Значение показателя		Изменение показателя (гр.3-гр.2)	Описание показателя и его нормативное значение
	31.12.2020	31.12.2021		
Коэффициент автономии	0,03	0,03	–	Отношение собственного капитала к общей сумме капитала. нормальное значение для данной отрасли: не менее 0,4 (оптимальное 0,5-0,7).
Коэффициент обеспеченности собственными оборотными средствами	0,03	0,03	–	Отношение собственных оборотных средств к оборотным активам. нормальное значение: не менее 0,1.
Коэффициент покрытия инвестиций	0,03	0,03	–	Отношение собственного капитала и долгосрочных обязательств к общей сумме капитала. нормальное значение для данной отрасли: не менее 0,65.
Коэффициент маневренности собственного капитала	1	1	–	Отношение собственных оборотных средств к источникам собственных средств. нормальное значение для данной отрасли: 0,2 и более.
Коэффициент обеспеченности запасов	0,06	0,06	–	Отношение собственных оборотных средств к стоимости запасов. нормальное значение: 0,5 и более.
Коэффициент краткосрочной задолженности	1	1	–	Отношение краткосрочной задолженности к общей сумме задолженности.

Коэффициент автономии организации на 31.12.2021 составил **0,03**. Данный коэффициент характеризует степень зависимости организации от заемного капитала. Полученное здесь значение показывает, что ввиду недостатка собственного капитала (**3%** от общего капитала) общество в значительной степени зависит от кредиторов. коэффициент автономии за последний год уменьшился всего менее чем на **0,01**.

На диаграмме ниже наглядно представлена структура капитала организации: Следует отметить, что долгосрочные обязательства на диаграмме не отражены, поскольку полностью отсутствуют.

Структура капитала организации на 31 декабря 2021 г.



коэффициент обеспеченности собственными оборотными средствами за последний год практически не изменился, снизившись до **0,03**. на 31.12.2021 коэффициент имеет неудовлетворительное значение.

за весь рассматриваемый период коэффициент покрытия инвестиций снизился всего менее чем на **0,01**, до **0,03**. Значение коэффициента на 31.12.2021 значительно ниже допустимой величины.

на 31 декабря 2021 г. коэффициент обеспеченности материальных запасов равнялся **0,06**. коэффициент обеспеченности материальных запасов за весь анализируемый период снизился всего менее чем на **0,01**. на 31 декабря 2021 г. значение коэффициента обеспеченности материальных запасов является не соответствующим принятому нормативу.

Коэффициент краткосрочной задолженности Общество с ограниченной ответственностью Сг "Прогресс-Поставка" показывает на отсутствие долгосрочной задолженности при 100% краткосрочной.

2.4. Ликвидность

Показатель ликвидности	Значение показателя		Изменение показателя (гр.3 - гр.2)	Расчет, рекомендованное значение
	31.12.2020	31.12.2021		
1. Коэффициент текущей (общей) ликвидности	1,03	1,03	–	Отношение текущих активов к краткосрочным обязательствам. нормальное значение для данной отрасли: 1,8 и более.
2. Коэффициент быстрой (промежуточной) ликвидности	0,47	0,48	+0,01	Отношение ликвидных активов к краткосрочным обязательствам. нормальное значение: 1 и более.
3. Коэффициент абсолютной ликвидности	0,3	0,25	-0,05	Отношение высоколиквидных активов к краткосрочным обязательствам. нормальное значение: 0,2 и более.

[На конец периода] коэффициент текущей ликвидности имеет значение ниже нормы (**1,03** против нормативного значения 1,8). При этом за анализируемый период коэффициент не изменился.

Значение коэффициента быстрой ликвидности (**0,48**) тоже оказалось ниже допустимого. Это свидетельствует о недостатке ликвидных активов (т. е. наличности и других активов, которые можно легко обратить в денежные средства) для погашения краткосрочной кредиторской задолженности.

Третий из коэффициентов, характеризующий способность организации погасить всю или часть краткосрочной задолженности за счет денежных средств и краткосрочных финансовых вложений, имеет значение, соответствующее допустимому (**0,25**). В тоже время за весь анализируемый период коэффициент абсолютной ликвидности снизился на **-0,05**.

3. Анализ эффективности деятельности организации

3.1. Обзор результатов деятельности

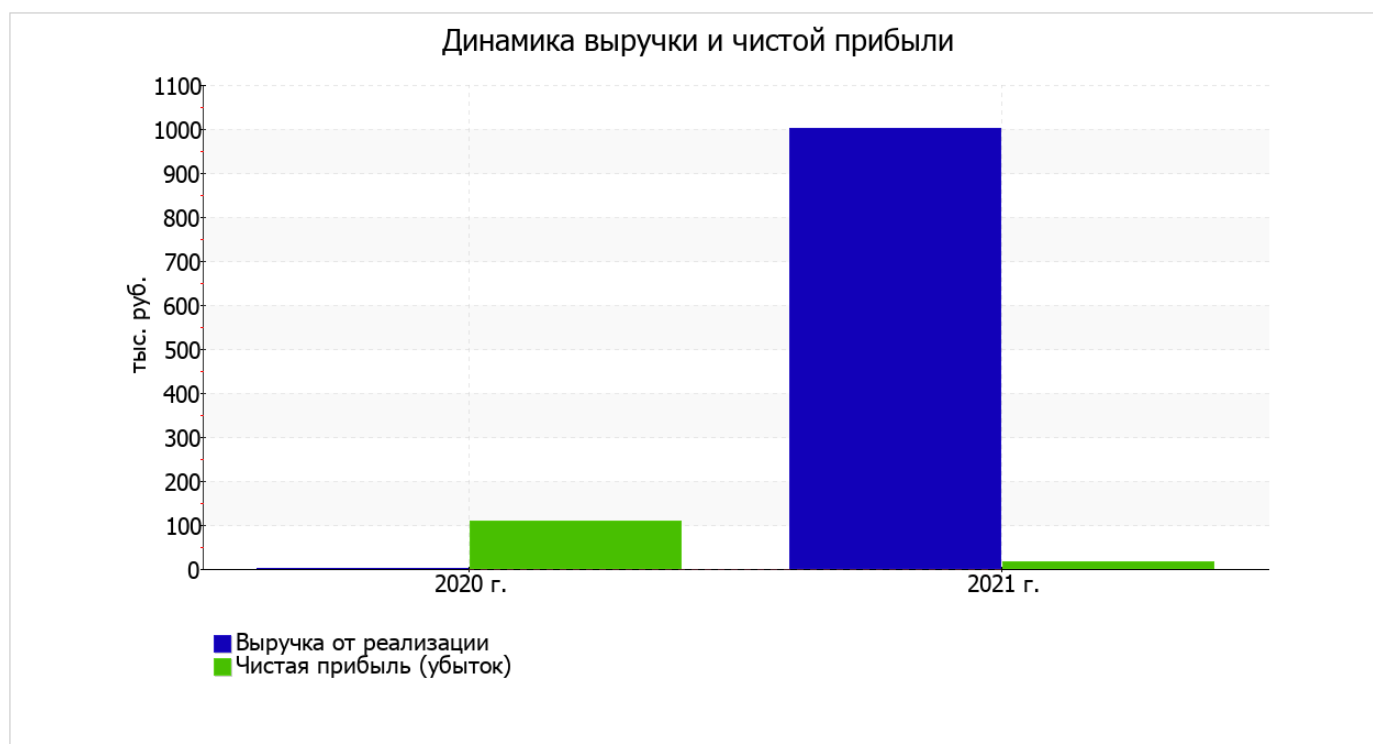
Основные финансовые результаты деятельности Общество с ограниченной ответственностью Сг "Прогресс-Поставка" за весь анализируемый период приведены ниже в таблице.

Из "Отчета о финансовых результатах" следует, что за весь анализируемый период организация получила прибыль от продаж в размере **241** тыс. руб., что составляет 24,1% от выручки. В прошлом периоде, наоборот, был получен убыток в сумме **925** тыс. руб.

убыток от прочих операций за весь анализируемый период составил **212** тыс. руб., что на 1 275 тыс. руб. меньше, чем сальдо прочих доходов-расходов за аналогичный период прошлого года.

Показатель	Значение показателя, тыс. руб.		Изменение показателя		Средне- годовая величина, тыс. руб.
	2020 г.	2021 г.	тыс. руб. (гр.3 - гр.2)	± % ((3-2) : 2)	
1. Выручка	–	1 002	+1 002	–	501
2. Расходы по обычным видам деятельности	925	761	-164	-17,7	843
3. Прибыль (убыток) от продаж (1-2)	-925	241	+1 166	↑	-342
4. Прочие доходы и расходы, кроме процентов к уплате	1 063	-212	-1 275	↓	426
5. ЕВІТ (прибыль до уплаты процентов и налогов) (3+4)	138	29	-109	-79	84
6. Проценты к уплате	–	–	–	–	–
7. Налог на прибыль, изменение налоговых активов и прочее	-29	-12	+17	↑	-21
8. Чистая прибыль (убыток) (5-6+7)	109	17	-92	-84,4	63
Справочно: Совокупный финансовый результат периода	109	17	-92	-84,4	63
Изменение за период нераспределенной прибыли (непокрытого убытка) по данным бухгалтерского баланса (измен. стр. 1370)	x	17	x	x	x

Изменение выручки наглядно представлено ниже на графике.



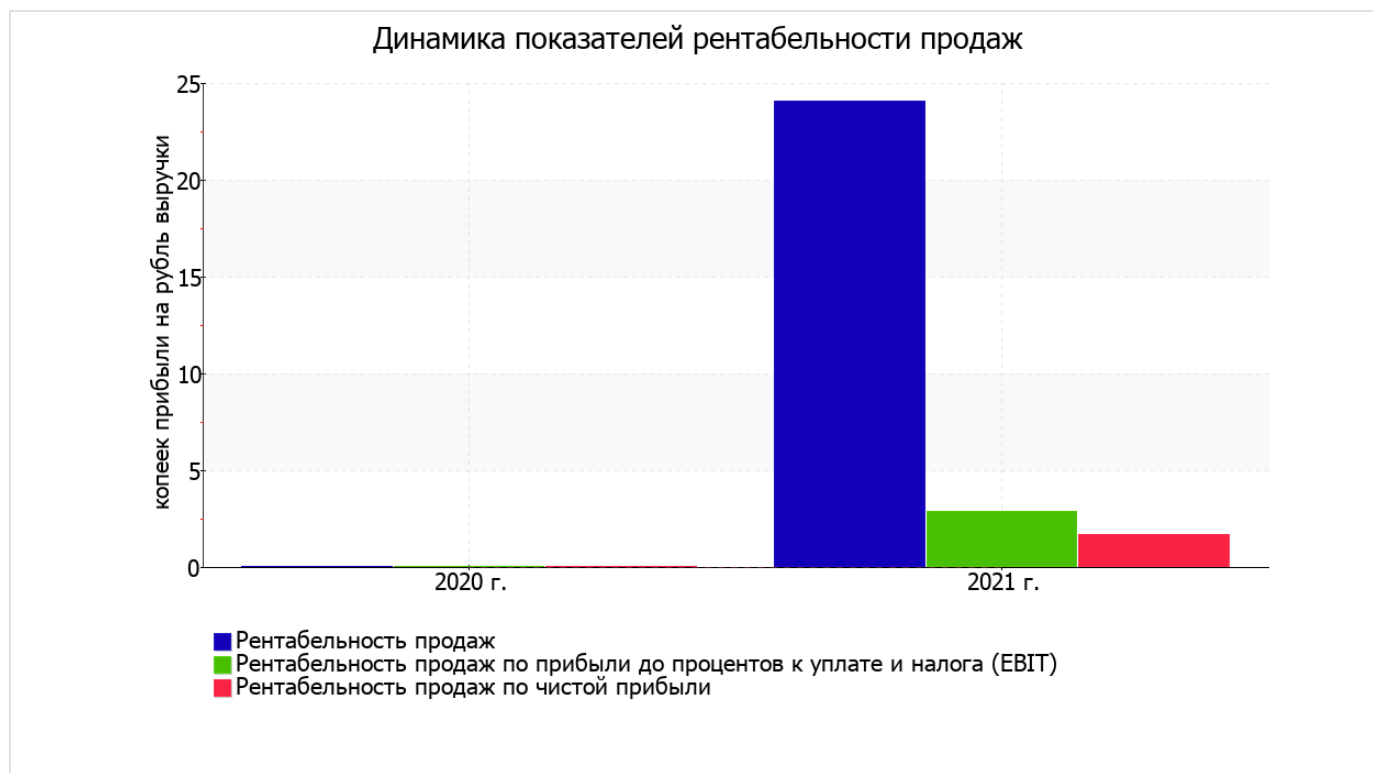
3.2. Анализ рентабельности

Показатели рентабельности	Значения показателя (в %, или в копейках с рубля)		Изменение показателя	
	2020 г.	2021 г.	коп., (гр.3 - гр.2)	± % ((3-2) : 2)
1. Рентабельность продаж (величина прибыли от продаж в каждом рубле выручки). нормальное значение для данной отрасли: 4% и более.	–	24,1	+24,1	–
2. Рентабельность продаж по ЕВІТ (величина прибыли от продаж до уплаты процентов и налогов в каждом рубле выручки).	–	2,9	+2,9	–
3. Рентабельность продаж по чистой прибыли (величина чистой прибыли в каждом рубле выручки). нормальное значение для данной отрасли: 2% и более.	–	1,7	+1,7	–

[За последний период] организация получила прибыль как от продаж, так и в целом от финансово-хозяйственной деятельности, что и обусловило положительные значения всех трех представленных в таблице показателей рентабельности.

прибыль от продаж в анализируемом периоде составляет 24,1% от полученной выручки.

Показатель рентабельности, рассчитанный как отношение прибыли до процентов к уплате и налогообложения (ЕВІТ) к выручке организации, за период 01.01–31.12.2021 составил 2,9%. То есть в каждом рубле выручки организации содержалось 2,9 коп. прибыли до налогообложения и процентов к уплате.



Рентабельность использования вложенного в предпринимательскую деятельность капитала представлена в следующей таблице.

Показатель рентабельности	Значение показателя, %	Расчет показателя
	2021 г.	
Рентабельность собственного капитала (ROE)	11,5	Отношение чистой прибыли к средней величине собственного капитала. нормальное значение для данной отрасли: 14% и более.
Рентабельность активов (ROA)	0,4	Отношение чистой прибыли к средней стоимости активов. нормальное значение для данной отрасли: 5% и более.
Прибыль на задействованный капитал (ROCE)	19,7	Отношение прибыли до уплаты процентов и налогов (ЕБИТ) к собственному капиталу и долгосрочным обязательствам.

[За последний период] каждый рубль собственного капитала Общество с ограниченной ответственностью Сг "Прогресс-Поставка" обеспечил 0,115 руб. чистой прибыли.

за последний год значение рентабельности активов (0,4%) соответствует норме.

3.3. Деловая активность (оборачиваемость активов и обязательств)

В следующей таблице рассчитаны показатели оборачиваемости ряда активов, характеризующие скорость возврата вложенных в предпринимательскую деятельность средств, а также показатель оборачиваемости кредиторской задолженности при расчетах с поставщиками и подрядчиками.

Показатель оборачиваемости	Значение в днях	Коэфф. 2021 г.
	2021 г.	
Оборачиваемость оборотных средств (отношение средней величины оборотных активов к средневзвешенной выручке*; нормальное значение для данной отрасли: 109 и менее дн.)	1 675	0,2
Оборачиваемость запасов (отношение средней стоимости запасов к средневзвешенной себестоимости проданных товаров; нормальное значение для данной отрасли: не более 23 дн.)	1 188	0,3
Оборачиваемость дебиторской задолженности (отношение средней величины дебиторской задолженности к средневзвешенной выручке; нормальное значение для данной отрасли: не более 45 дн.)	330	1,1
Оборачиваемость кредиторской задолженности (отношение средней величины кредиторской задолженности к средневзвешенной выручке)	1 622	0,2
Оборачиваемость активов (отношение средней стоимости активов к средневзвешенной выручке; нормальное значение для данной отрасли: не более 117 дн.)	1 675	0,2
Оборачиваемость собственного капитала (отношение средней величины собственного капитала к средневзвешенной выручке)	54	6,8

* Приведен расчет показателя в днях. Значение коэффициента равно отношению 365 к значению показателя в днях.

Оборачиваемость активов за весь рассматриваемый период показывает, что общество получает выручку, равную сумме всех имеющихся активов за 1675 календарных дней (т.е. 5 лет). О размере материально-производственных запасов можно судить по следующему соотношению: требуется 1188 дней, чтобы расходы по обычным видам деятельности составили величину среднегодового остатка запасов.

4. Выводы по результатам анализа

Ниже обобщены ключевые финансовые показатели Общество с ограниченной ответственностью Сг "Прогресс-Поставка".

Анализ выявил следующие показатели, неудовлетворительно характеризующие финансовое положение и результаты деятельности Общество с ограниченной ответственностью Сг "Прогресс-Поставка":

- высокая зависимость организации от заемного капитала (собственный капитал составляет только **3%**);
- на последний день анализируемого периода значение коэффициента обеспеченности собственными оборотными средствами (**0,03**) соответствует норме;
- ниже принятой нормы коэффициент текущей (общей) ликвидности;
- недостаточная рентабельность активов (**0,4%** за последний год);
- отрицательная динамика собственного капитала относительно общего изменения активов организации.

Анализ выявил следующие показатели, критически характеризующие финансовое положение организации:

- значительно ниже нормы коэффициент быстрой (промежуточной) ликвидности;
- коэффициент покрытия инвестиций значительно ниже нормы (доля собственного капитала и долгосрочных обязательств в общей сумме капитала организации составляет **3%** (нормальное значение для данной отрасли: не менее 65%);
- критическое финансовое положение по величине собственных оборотных средств.

Следующие 2 показателя финансового положения и результатов деятельности организации имеют исключительно хорошие значения:

- чистые активы превышают уставный капитал, к тому же они увеличились за анализируемый период;
- за последний год получена прибыль от продаж (**241** тыс. руб.), более того наблюдалась положительная динамика по сравнению с аналогичным периодом прошлого года (+1 166 тыс. руб.).

В ходе анализа были получены следующие положительные показатели финансового положения и результатов деятельности организации:

- коэффициент абсолютной ликвидности соответствует нормативному значению;
- прибыль от финансово-хозяйственной деятельности за 2021 год составила **17** тыс. руб.

Показателем, имеющим значение на границе норматива, является следующий – не в полной мере соблюдается нормальное соотношение активов по степени ликвидности и обязательств по сроку погашения.

Анализ показывает, что финансовое состояние Общество с ограниченной ответственностью Сг "Прогресс-Поставка" не в полной мере соответствует общепринятым стандартам. Тем не менее, угроза банкротства организации незначительная, и имеются возможности для продолжения финансово-хозяйственной деятельности.