

**Пояснения к бухгалтерскому балансу  
и отчету о финансовых результатах (тыс. руб.)**

**1. Нематериальные активы и расходы на научно-исследовательские, опытно-конструкторские и технологические работы (НИОКР)**  
**1.1. Наличие и движение нематериальных активов**

с.1

| Наименование показателя       | Код  | Период    | Изменения за период      |   |                          |   |                       |                       | На конец периода         |                         |   |   |
|-------------------------------|------|-----------|--------------------------|---|--------------------------|---|-----------------------|-----------------------|--------------------------|-------------------------|---|---|
|                               |      |           | На начало года           |   | Выбыло                   |   | начислено амортизации | убыток от обесценения | Переоценка               |                         |   |   |
|                               |      |           | первоначальная стоимость | накопленная амортизация и убытки от обесценения | первоначальная стоимость | накопленная амортизация и убытки от обесценения |                       |                       | Первоначальная стоимость | Накопленная амортизация |   |   |
| Нематериальные активы - всего | 5100 | за 2021г. | -                        | -   | -                        | -   | -                     | -                     | -                        | -                       | - | - |
| в том числе:                  | 5110 | за 2020г. | -                        | -   | -                        | -   | -                     | -                     | -                        | -                       | - | - |
|                               | 5101 | за 2021г. | -                        | -   | -                        | -   | -                     | -                     | -                        | -                       | - | - |
|                               | 5111 | за 2020г. | -                        | -   | -                        | -   | -                     | -                     | -                        | -                       | - | - |

**1.2. Первоначальная стоимость нематериальных активов, созданных самой организацией**

| Наименование показателя | Код  | На 31 декабря 2021 г. |   | На 31 декабря 2020 г. |   | На 31 декабря 2019 г. |   |
|-------------------------|------|-----------------------|---|-----------------------|---|-----------------------|---|
|                         |      |                       |   |                       |   |                       |   |
| Всего                   | 5120 | -                     | - | -                     | - | -                     | - |
| в том числе:            | 5121 | -                     | - | -                     | - | -                     | - |

## 1.3. Нематериальные активы с полностью погашенной стоимостью


| Наименование показателя | Код  | На 31 декабря 2021 г. | На 31 декабря 2020 г. | На 31 декабря 2019 г. |
|-------------------------|------|-----------------------|-----------------------|-----------------------|
| Всего                   | 5130 | -                     | -                     | -                     |
| в том числе:            | 5131 | -                     | -                     | -                     |

## 1.4. Наличие и движение результатов НИОКР

| Наименование показателя | Код  | Период    | На начало года           |                                       | Поступило | Изменения за период      |                                       | На конец периода         |   |                          |                                       |   |   |
|-------------------------|------|-----------|--------------------------|---------------------------------------|-----------|--------------------------|---------------------------------------|--------------------------|---|--------------------------|---------------------------------------|---|---|
|                         |      |           | первоначальная стоимость | часть стоимости, списанной на расходы |           | Выбыло                   |                                       | первоначальная стоимость | часть стоимости, списанной на расходы за период | первоначальная стоимость | часть стоимости, списанной на расходы |   |   |
|                         |      |           |                          |                                       |           | первоначальная стоимость | часть стоимости, списанной на расходы |                          |   |                          |                                       |   |   |
| НИОКР - всего           | 5140 | за 2021г. | -                        | -                                     | -         | -                        | -                                     | -                        | -   | -                        | -                                     | - | - |
|                         | 5150 | за 2020г. | -                        | -                                     | -         | -                        | -                                     | -                        | -   | -                        | -                                     | - | - |
| в том числе:            | 5141 | за 2021г. | -                        | -                                     | -         | -                        | -                                     | -                        | -   | -                        | -                                     | - | - |
|                         | 5151 | за 2020г. | -                        | -                                     | -         | -                        | -                                     | -                        | -   | -                        | -                                     | - | - |

### 1.5. Незаконченные и неоформленные НИОКР и незаконченные операции по приобретению нематериальных активов

| Наименование показателя   | Код  | Период    | На начало года | Изменения за период |  | На конец периода |
|---|------|-----------|----------------|---------------------|--|------------------|
|   |      |           |                | затраты за период   | списано затрат как не давших положительного результата |                  |
| Затраты по незаконченным исследованиям и разработкам - всего          | 5160 | за 2021г. | -              | -                   | -  | -                |
|   | 5170 | за 2020г. | -              | -                   | -  | -                |
| в том числе:  | 5161 | за 2021г. | -              | -                   | -  | -                |
|   | 5171 | за 2020г. | -              | -                   | -  | -                |
| незаконченные операции по приобретению нематериальных активов - всего | 5180 | за 2021г. | -              | -                   | -  | -                |
|   | 5190 | за 2020г. | -              | -                   | -  | -                |
| в том числе:  | 5181 | за 2021г. | -              | -                   | -  | -                |
|   | 5191 | за 2020г. | -              | -                   | -  | -                |

Руководитель  \_\_\_\_\_  
 (подпись) **Донковцев Дмитрий Николаевич**  
 (расшифровка подписи)

25 февраля 2022 г. \_\_\_\_\_

18

## 2. Основные средства

### 2.1. Наличие и движение основных средств

| Наименование показателя   | Код  | Период    | На начало года           |   | Изменения за период |                          |   |                       |                       |                          |                         | На конец периода         |   |
|---|------|-----------|--------------------------|---|---------------------|--------------------------|---|-----------------------|-----------------------|--------------------------|-------------------------|--------------------------|---|
|   |      |           | первоначальная стоимость | накопленная амортизация и убытки от обесценения | Поступило           | Выбыло объектов          |   | начислено амортизации | убыток от обесценения | Переоценка               |                         | первоначальная стоимость | накопленная амортизация и убытки от обесценения |
|   |      |           |                          |   |                     | первоначальная стоимость | накопленная амортизация и убытки от обесценения |                       |                       | Первоначальная стоимость | Накопленная амортизация |                          |   |
| Основные средства (без учета доходных вложений в материальные ценности) - всего | 5200 | за 2021г. | 3 767                    | (1 358)   | -                   | -                        | -   | -                     | -                     | -                        | -                       | 3 767                    | (1 358)   |
|   | 5210 | за 2020г. | 3 767                    | (1 358)   | -                   | -                        | -   | -                     | -                     | -                        | -                       | 3 767                    | (1 358)   |
| в том числе:<br>Офисное оборудование  | 5201 | за 2021г. | 126                      | (126)   | -                   | -                        | -   | -                     | -                     | -                        | -                       | 126                      | (126)   |
|   | 5211 | за 2020г. | 126                      | (126)   | -                   | -                        | -   | -                     | -                     | -                        | -                       | 126                      | (126)   |
| Машины и оборудование (кроме офисного)  | 5202 | за 2021г. | 3 641                    | (1 232)   | -                   | -                        | -   | -                     | -                     | -                        | -                       | 3 641                    | (1 232)   |
|   | 5212 | за 2020г. | 3 641                    | (1 232)   | -                   | -                        | -   | -                     | -                     | -                        | -                       | 3 641                    | (1 232)   |
| Учтено в составе доходных вложений в материальные ценности - всего              | 5220 | за 2021г. | -                        | -   | -                   | -                        | -   | -                     | -                     | -                        | -                       | -                        | -   |
|   | 5230 | за 2020г. | -                        | -   | -                   | -                        | -   | -                     | -                     | -                        | -                       | -                        | -   |
| в том числе:  | 5221 | за 2021г. | -                        | -   | -                   | -                        | -   | -                     | -                     | -                        | -                       | -                        | -   |
|   | 5231 | за 2020г. | -                        | -   | -                   | -                        | -   | -                     | -                     | -                        | -                       | -                        | -   |

## 2.2. Незавершенные капитальные вложения


| Наименование показателя  | Код  | Период    | На начало года | Изменения за период |         |   | На конец периода |
|--|------|-----------|----------------|---------------------|---------|---|------------------|
|  |      |           |                | затраты за период   | списано | принято к учету в качестве основных средств или увеличена стоимость |                  |
| Незавершенное строительство и незаконченные операции по приобретению, модернизации и т.п. основных средств - всего | 5240 | за 2021г. | -              | -                   | -       | -   |                  |
|  | 5250 | за 2020г. | -              | -                   | -       | -   |                  |
| в том числе:   | 5241 | за 2021г. | -              | -                   | -       | -   |                  |
|  | 5251 | за 2020г. | -              | -                   | -       | -   |                  |

## 2.3. Изменение стоимости основных средств в результате достройки, дооборудования, реконструкции и частичной ликвидации

| Наименование показателя  | Код  | за 2021г. | за 2020г. |
|--|------|-----------|-----------|
| Увеличение стоимости объектов основных средств в результате достройки, дооборудования, реконструкции - всего | 5260 | -         | -         |
| в том числе:   |      |           |           |
|  | 5261 | -         | -         |
| Уменьшение стоимости объектов основных средств в результате частичной ликвидации - всего:                    | 5270 | -         | -         |
| в том числе:   |      |           |           |
|  | 5271 | -         | -         |

## 2.4. Иное использование основных средств

| Наименование показателя   | Код  | На 31 декабря 2021 г. | На 31 декабря 2020 г. | На 31 декабря 2019 г. |
|---|------|-----------------------|-----------------------|-----------------------|
| Переданные в аренду основные средства, числящиеся на балансе  | 5280 | -                     | -                     | -                     |
| Переданные в аренду основные средства, числящиеся за балансом   | 5281 | -                     | -                     | -                     |
| Полученные в аренду основные средства, числящиеся на балансе  | 5282 | -                     | -                     | -                     |
| Полученные в аренду основные средства, числящиеся за балансом   | 5283 | -                     | 38                    | 38                    |
| Объекты недвижимости, принятые в эксплуатацию и фактически используемые, находящиеся в процессе государственной регистрации | 5284 | -                     | -                     | -                     |
| Основные средства, переведенные на консервацию  | 5285 | 2 409                 | 2 409                 | 2 409                 |
| Иное использование основных средств (залог и др.)   | 5286 | -                     | -                     | -                     |
|   | 5287 | -                     | -                     | -                     |

Руководитель \_\_\_\_\_  
  
 (подпись)  
 Донковцев Дмитрий  
 Николаевич  
 (расшифровка подписи)

25 февраля 2022 г.


### 3. Финансовые вложения

#### 3.1. Наличие и движение финансовых вложений

| Наименование показателя     | Код  | Период    | Изменения за период      |                            |                          |                            | На конец периода                                    |                          |   |
|-----------------------------|------|-----------|--------------------------|----------------------------|--------------------------|----------------------------|---|--------------------------|---|
|                             |      |           | На начало года           |                            | выбыло (погашено)        |                            | Текущей рыночной стоимости (убытков от обесценения) | первоначальная стоимость |   |
|                             |      |           | первоначальная стоимость | накопленная коррек-тировка | первоначальная стоимость | накопленная коррек-тировка |   |                          |   |
| Долгосрочные - всего        | 5301 | за 2021г. | -                        | -                          | -                        | -                          | -   | -                        | - |
|                             | 5311 | за 2020г. | -                        | -                          | -                        | -                          | -   | -                        | - |
| в том числе:                |      |           |                          |                            |                          |                            |   |                          |   |
|                             | 5302 | за 2021г. | -                        | -                          | -                        | -                          | -   | -                        | - |
|                             | 5312 | за 2020г. | -                        | -                          | -                        | -                          | -   | -                        | - |
| Краткосрочные - всего       | 5305 | за 2021г. | 10 200                   | -                          | 13 400                   | -                          | 23 600  | -                        | - |
|                             | 5315 | за 2020г. | -                        | -                          | 416 584                  | (406 384)                  | 10 200  | -                        | - |
| в том числе:                |      |           |                          |                            |                          |                            |   |                          |   |
| векселя                     | 5306 | за 2021г. | -                        | -                          | -                        | -                          | -   | -                        | - |
|                             | 5316 | за 2020г. | -                        | -                          | 400 000                  | (400 000)                  | -   | -                        | - |
| займы выданные              | 5307 | за 2021г. | 10 200                   | -                          | 13 400                   | -                          | 23 600  | -                        | - |
|                             | 5317 | за 2020г. | -                        | -                          | 16 584                   | (6 384)                    | -   | -                        | - |
| Финансовых вложений - Итого | 5300 | за 2021г. | 10 200                   | -                          | 13 400                   | -                          | 23 600  | -                        | - |
|                             | 5310 | за 2020г. | -                        | -                          | 416 584                  | (406 384)                  | 10 200  | -                        | - |

## 3.2. Иное использование финансовых вложений

| Наименование показателя   | Код  | На 31 декабря 2021 г. | На 31 декабря 2020 г. | На 31 декабря 2019 г. |
|---|------|-----------------------|-----------------------|-----------------------|
| Финансовые вложения, находящиеся в залоге - всего                     | 5320 | -                     | -                     | -                     |
| в том числе:  |      |                       |                       |                       |
| 5321  |      |                       |                       |                       |
| Финансовые вложения, переданные третьим лицам (кроме продажи) - всего | 5325 | -                     | -                     | -                     |
| в том числе:  |      |                       |                       |                       |
| 5326  |      |                       |                       |                       |
| Иное использование финансовых вложений                                | 5329 | -                     | -                     | -                     |

Руководитель \_\_\_\_\_  
  
 (подпись) \_\_\_\_\_  
 Донков Дмитрий  
 Николаевич  
 (расшифровка подписи)


25 февраля 2022 г.

**4. Запасы**  
**4.1. Наличие и движение запасов**

| Наименование показателя                        | Код  | Период    | На начало года |   |                      |                       | Изменения за период |                               |                               |                               |   | На конец периода |   |                      |
|--|------|-----------|----------------|---|----------------------|-----------------------|---------------------|-------------------------------|-------------------------------|-------------------------------|---|------------------|---|----------------------|
|  |      |           | себе-стоимость | величина резерва под снижение стоимости | балансовая стоимость | поступления и затраты | выбыло              |                               | резерв под снижение стоимости | убытков от снижения стоимости | оборот запасов между их группами (видами) | себе-стоимость   | величина резерва под снижение стоимости | балансовая стоимость |
|  |      |           |                |   |                      |                       | себе-стоимость      | резерв под снижение стоимости |                               |                               |   |                  |   |                      |
| Запасы - всего                                 | 5400 | за 2021г. | 5 151          | (5 151)                                 | -                    | -                     | -                   | -                             | -                             | -                             | 5 151                                     | (5 151)          | -                                       |                      |
|  | 5420 | за 2020г. | 5 151          | (5 151)                                 | -                    | -                     | -                   | -                             | -                             | X                             | 5 151                                     | (5 151)          | -                                       |                      |
| в том числе:                                   | 5401 | за 2021г. | 5 151          | (5 151)                                 | -                    | -                     | -                   | -                             | -                             | -                             | 5 151                                     | (5 151)          | -                                       |                      |
|  | 5421 | за 2020г. | 5 151          | (5 151)                                 | -                    | -                     | -                   | -                             | -                             | -                             | 5 151                                     | (5 151)          | -                                       |                      |
| Сырье, материалы и другие аналогичные ценности | 5402 | за 2021г. | -              | -                                       | -                    | -                     | -                   | -                             | -                             | -                             | -   | -                | -                                       |                      |
|  | 5422 | за 2020г. | -              | -                                       | -                    | -                     | -                   | -                             | -                             | -                             | -   | -                | -                                       |                      |
| Готовая продукция                              | 5403 | за 2021г. | -              | -                                       | -                    | -                     | -                   | -                             | -                             | -                             | -   | -                | -                                       |                      |
|  | 5423 | за 2020г. | -              | -                                       | -                    | -                     | -                   | -                             | -                             | -                             | -   | -                | -                                       |                      |
| Товары для перепродажи                         | 5404 | за 2021г. | -              | -                                       | -                    | -                     | -                   | -                             | -                             | -                             | -   | -                | -                                       |                      |
|  | 5424 | за 2020г. | -              | -                                       | -                    | -                     | -                   | -                             | -                             | -                             | -   | -                | -                                       |                      |
| Товары и готовая продукция отгруженные         | 5405 | за 2021г. | -              | -                                       | -                    | -                     | -                   | -                             | -                             | -                             | -   | -                | -                                       |                      |
|  | 5425 | за 2020г. | -              | -                                       | -                    | -                     | -                   | -                             | -                             | -                             | -   | -                | -                                       |                      |
| Затраты в незавершенном производстве           | 5406 | за 2021г. | -              | -                                       | -                    | -                     | -                   | -                             | -                             | -                             | -   | -                | -                                       |                      |
|  | 5426 | за 2020г. | -              | -                                       | -                    | -                     | -                   | -                             | -                             | -                             | -   | -                | -                                       |                      |
| Прочие запасы и затраты                        | 5507 | за 2021г. | -              | -                                       | -                    | -                     | -                   | -                             | -                             | -                             | -   | -                | -                                       |                      |
|  | 5527 | за 2020г. | -              | -                                       | -                    | -                     | -                   | -                             | -                             | -                             | -   | -                | -                                       |                      |

## 4.2. Запасы в залоге

| Наименование показателя                          | Код  | На 31 декабря 2021 г. | На 31 декабря 2020 г. | На 31 декабря 2019 г. |
|--|------|-----------------------|-----------------------|-----------------------|
| Запасы, не оплаченные на отчетную дату - всего   | 5440 | -                     | -                     | -                     |
| в том числе:                                     |      |                       |                       |                       |
| Запасы, находящиеся в залоге по договору - всего | 5441 | -                     | -                     | -                     |
| в том числе:                                     | 5445 | -                     | -                     | -                     |
|  | 5446 | -                     | -                     | -                     |

Руководитель \_\_\_\_\_  
  
 (подпись) \_\_\_\_\_  
 Донковцев Дмитрий  
 Николаевич  
 (расшифровка подписи)

25 февраля 2022 г.

25

**5. Дебиторская и кредиторская задолженность**  
**5.1. Наличие и движение дебиторской задолженности**

| Наименование показателя                           | Код  | Период    | Изменения за период           |   |   |             |  |           |                                  |                        |   |   | На конец периода                                    |   |                                       |                               |   |   |   |   |       |       |       |       |       |
|---|------|-----------|-------------------------------|---|---|-------------|--|-----------|----------------------------------|------------------------|---|---|---|---|---------------------------------------|-------------------------------|---|---|---|---|-------|-------|-------|-------|-------|
|   |      |           | На начало года                |   |   |             |  | Выбыло    |                                  |                        |   |   | перевод из кредиторской в дебиторскую задолженность | перевод из дебиторской в кредиторскую задолженность | перевод из долгосрочную задолженность | учтенная по условиям договора | величина резерва по сомнительным долгам |   |   |   |       |       |       |       |       |
|   |      |           | учтенная по условиям договора | величина резерва по сомнительным долгам | в результате хозяйственных операций (сумма долга по сделке, операции) | поступление | причитающиеся проценты, штрафы и иные начисления | погашение | списание на финансовый результат | восстановление резерва |   |   |   |   |                                       |                               |   |   |   |   |       |       |       |       |       |
| Долгосрочная дебиторская задолженность - всего    | 5501 | за 2021г. | -                             | -                                       | -   | -           | -  | -         | -                                | -                      | - | - | -   | -   | -                                     | -                             | -                                       | - | - | - |       |       |       |       |       |
|   | 5521 | за 2020г. | -                             | -                                       | -   | -           | -  | -         | -                                | -                      | - | - | -   | -   | -                                     | -                             | -                                       | - | - | - | -     |       |       |       |       |
| в том числе: Расчеты с покупателями и заказчиками | 5502 | за 2021г. | -                             | -                                       | -   | -           | -  | -         | -                                | -                      | - | - | -   | -   | -                                     | -                             | -                                       | - | - | - | -     |       |       |       |       |
|   | 5503 | за 2021г. | -                             | -                                       | -   | -           | -  | -         | -                                | -                      | - | - | -   | -   | -                                     | -                             | -                                       | - | - | - | -     |       |       |       |       |
| Авансы выданные                                   | 5523 | за 2020г. | -                             | -                                       | -   | -           | -  | -         | -                                | -                      | - | - | -   | -   | -                                     | -                             | -                                       | - | - | - | -     |       |       |       |       |
|   | 5504 | за 2021г. | -                             | -                                       | -   | -           | -  | -         | -                                | -                      | - | - | -   | -   | -                                     | -                             | -                                       | - | - | - | -     |       |       |       |       |
| Прочая  | 5524 | за 2020г. | -                             | -                                       | -   | -           | -  | -         | -                                | -                      | - | - | -   | -   | -                                     | -                             | -                                       | - | - | - | -     |       |       |       |       |
|   | 5505 | за 2021г. | -                             | -                                       | -   | -           | -  | -         | -                                | -                      | - | - | -   | -   | -                                     | -                             | -                                       | - | - | - | -     |       |       |       |       |
| Краткосрочная дебиторская задолженность - всего   | 5525 | за 2020г. | -                             | -                                       | -   | -           | -  | -         | -                                | -                      | - | - | -   | -   | -                                     | -                             | -                                       | - | - | - | -     |       |       |       |       |
|   | 5510 | за 2021г. | 2 756                         | (270)                                   | 1 912   | -           | -  | (1 274)   | -                                | -                      | - | - | -   | -   | -                                     | -                             | -                                       | - | - | - | 3 394 | (270) |       |       |       |
| в том числе: Расчеты с покупателями и заказчиками | 5531 | за 2020г. | 2 637                         | -                                       | -   | -           | -  | -         | -                                | -                      | - | - | -   | -   | -                                     | -                             | -                                       | - | - | - | -     | 2 214 | -     |       |       |
|   | 5512 | за 2021г. | 2                             | -                                       | 2   | -           | -  | -         | -                                | -                      | - | - | -   | -   | -                                     | -                             | -                                       | - | - | - | -     | 4     | -     |       |       |
| Авансы выданные                                   | 5532 | за 2020г. | -                             | -                                       | 2   | -           | -  | -         | -                                | -                      | - | - | -   | -   | -                                     | -                             | -                                       | - | - | - | -     | -     | 2     |       |       |
|   | 5513 | за 2021г. | 540                           | (270)                                   | 1 910   | -           | -  | -         | -                                | -                      | - | - | -   | -   | -                                     | -                             | -                                       | - | - | - | -     | -     | 2 450 | (270) |       |
| Прочая  | 5533 | за 2020г. | 500                           | (270)                                   | 40  | -           | -  | -         | -                                | -                      | - | - | -   | -   | -                                     | -                             | -                                       | - | - | - | -     | -     | 540   | (270) |       |
|   | 5514 | за 2021г. | -                             | -                                       | -   | -           | -  | -         | -                                | -                      | - | - | -   | -   | -                                     | -                             | -                                       | - | - | - | -     | -     | -     | -     |       |
| Итого   | 5534 | за 2020г. | -                             | -                                       | -   | -           | -  | -         | -                                | -                      | - | - | -   | -   | -                                     | -                             | -                                       | - | - | - | -     | -     | -     | -     |       |
|   | 5500 | за 2021г. | 2 756                         | (270)                                   | 1 912   | -           | -  | (1 274)   | -                                | -                      | - | - | -   | -   | -                                     | -                             | -                                       | - | - | - | -     | -     | -     | 3 394 | (270) |
|   | 5520 | за 2020г. | 3 137                         | (270)                                   | 42  | -           | -  | (423)     | -                                | -                      | - | - | -   | -   | -                                     | -                             | -                                       | - | - | - | -     | -     | -     | 2 756 | (270) |

## 5.2. Просроченная дебиторская задолженность


| Наименование показателя  | Код  | На 31 декабря 2021 г.         |                      | На 31 декабря 2020 г.         |                      | На 31 декабря 2019 г.         |                      |
|--|------|-------------------------------|----------------------|-------------------------------|----------------------|-------------------------------|----------------------|
|  |      | учтенная по условиям Договора | балансовая стоимость | учтенная по условиям Договора | балансовая стоимость | учтенная по условиям Договора | балансовая стоимость |
| Всего  | 5540 | 270                           | -                    | 270                           | -                    | 270                           | -                    |
| в том числе:   |      |                               |                      |                               |                      |                               |                      |
| расчеты с покупателями и заказчиками   | 5541 | -                             | -                    | -                             | -                    | -                             | -                    |
| расчеты с поставщиками и заказчиками (в части авансовых платежей, предоплат) | 5542 | -                             | -                    | -                             | -                    | -                             | -                    |
| прочая   | 5543 | 270                           | -                    | 270                           | -                    | 270                           | -                    |
|  | 5544 | -                             | -                    | -                             | -                    | -                             | -                    |

## 5.3. Наличие и движение кредиторской задолженности

| Наименование показателя                          | Код  | Период    | Остаток на начало года | Изменения за период   |  |           |                                  | перевод из долгосрочную задолженность | перевод из дебиторской в кредиторскую задолженность | перевод из кредиторской в дебиторскую задолженность | Остаток на конец периода |
|--|------|-----------|------------------------|---|--|-----------|----------------------------------|---------------------------------------|---|---|--------------------------|
|  |      |           |                        | поступление   |  | выбыло    |                                  |                                       |   |   |                          |
|  |      |           |                        | в результате хозяйственных операций (сумма долга по сделке, операции) | притягиваемые проценты, штрафы и иные начисления | погашение | списание на финансовый результат |                                       |   |   |                          |
| Долгосрочная кредиторская задолженность - всего  | 5551 | за 2021г. | -                      | -   | -  | -         | -                                | -                                     | -   | -   | -                        |
|  | 5571 | за 2020г. | -                      | -   | -  | -         | -                                | -                                     | -   | -   | -                        |
| в том числе:                                     |      |           |                        |   |  |           |                                  |                                       |   |   |                          |
| кредиты  | 5552 | за 2021г. | -                      | -   | -  | -         | -                                | -                                     | -   | -   | -                        |
|  | 5572 | за 2020г. | -                      | -   | -  | -         | -                                | -                                     | -   | -   | -                        |
| займы  | 5553 | за 2021г. | -                      | -   | -  | -         | -                                | -                                     | -   | -   | -                        |
|  | 5573 | за 2020г. | -                      | -   | -  | -         | -                                | -                                     | -   | -   | -                        |
| прочая   | 5554 | за 2021г. | -                      | -   | -  | -         | -                                | -                                     | -   | -   | -                        |
|  | 5574 | за 2020г. | -                      | -   | -  | -         | -                                | -                                     | -   | -   | -                        |
|  | 5555 | за 2021г. | -                      | -   | -  | -         | -                                | -                                     | X   | X   | -                        |
|  | 5575 | за 2020г. | -                      | -   | -  | -         | -                                | -                                     | X   | X   | -                        |
| Краткосрочная кредиторская задолженность - всего | 5560 | за 2021г. | 33 254                 | 31 111  | 2 110  | (39 999)  | -                                | -                                     | -   | -   | 26 476                   |
|  | 5580 | за 2020г. | 395                    | 140 534   | 397  | (108 072) | -                                | -                                     | -   | -   | 33 254                   |
| в том числе:                                     |      |           |                        |   |  |           |                                  |                                       |   |   |                          |
| расчеты с поставщиками и подрядчиками            | 5561 | за 2021г. | 926                    | 108   | -  | (665)     | -                                | -                                     | -   | -   | 369                      |
|  | 5581 | за 2020г. | 390                    | 536   | -  | -         | -                                | -                                     | -   | -   | 926                      |
| авансы полученные                                | 5562 | за 2021г. | -                      | -   | -  | -         | -                                | -                                     | -   | -   | -                        |
|  | 5582 | за 2020г. | -                      | -   | -  | -         | -                                | -                                     | -   | -   | -                        |
| расчеты по налогам и взносам                     | 5563 | за 2021г. | -                      | 6   | -  | -         | -                                | -                                     | -   | -   | 6                        |
|  | 5583 | за 2020г. | 5                      | (2)   | 2  | (5)       | -                                | -                                     | -   | -   | -                        |
| кредиты  | 5564 | за 2021г. | -                      | -   | -  | -         | -                                | -                                     | -   | -   | -                        |
|  | 5584 | за 2020г. | -                      | -   | -  | -         | -                                | -                                     | -   | -   | -                        |
| займы  | 5565 | за 2021г. | 32 328                 | 31 000  | 2 100  | (39 334)  | -                                | -                                     | -   | -   | 26 084                   |
|  | 5585 | за 2020г. | 395                    | 140 000   | 395  | (108 067) | -                                | -                                     | -   | -   | 32 328                   |
| прочая   | 5566 | за 2021г. | -                      | (3)   | 10   | -         | -                                | -                                     | -   | -   | 7                        |
|  | 5586 | за 2020г. | -                      | -   | -  | -         | -                                | -                                     | -   | -   | -                        |
|  | 5567 | за 2021г. | -                      | -   | -  | -         | -                                | -                                     | X   | X   | -                        |
|  | 5587 | за 2020г. | -                      | -   | -  | -         | -                                | -                                     | X   | X   | -                        |
| Итого  | 5550 | за 2021г. | 33 254                 | 31 111  | 2 110  | (39 999)  | -                                | -                                     | -   | -   | 26 476                   |
|  | 5570 | за 2020г. | 395                    | 140 534   | 397  | (108 072) | -                                | -                                     | -   | -   | 33 254                   |

## 5.4. Просроченная кредиторская задолженность

| Наименование показателя               | Код  | На 31 декабря 2021 г. | На 31 декабря 2020 г. | На 31 декабря 2019 г. |
|---------------------------------------|------|-----------------------|-----------------------|-----------------------|
| Всего                                 | 5590 | -                     | -                     | -                     |
| в том числе:                          |      |                       |                       |                       |
| расчеты с поставщиками и подрядчиками | 5591 | -                     | -                     | -                     |
| расчеты с покупателями и заказчиками  | 5592 | -                     | -                     | -                     |
| прочая задолженность                  | 5593 | -                     | -                     | -                     |
|                                       | 5594 | -                     | -                     | -                     |

Руководитель \_\_\_\_\_  
  
 (подпись) \_\_\_\_\_  
 Донковцев Дмитрий  
 Николаевич  
 (расшифровка подписи)

25 февраля 2022 г.

**6. Затраты на производство (расходы на продажу)\***

| Наименование показателя   | Код  | за 2021г. | за 2020г. |
|---|------|-----------|-----------|
| Материальные затраты  | 5610 | -         | -         |
| Расходы на оплату труда   | 5620 | 212       | 190       |
| Отчисления на социальные нужды  | 5630 | 58        | 59        |
| Амортизация   | 5640 | -         | -         |
| Прочие затраты  | 5650 | 396       | 558       |
| Итого по элементам  | 5660 | 666       | 807       |
| Фактическая себестоимость проданных товаров   | 5665 | -         | -         |
| Изменение остатков (прирост [-]); незавершенного производства, готовой продукции и др.    | 5670 | -         | -         |
| Изменение остатков (уменьшение [+]); незавершенного производства, готовой продукции и др. | 5680 | -         | -         |
| Итого расходы по обычным видам деятельности   | 5600 | 666       | 807       |

\* - Для организаций, осуществляющих торговую деятельность добавлена строка 5665, учитывающая фактическую себестоимость товаров

Руководитель



Донковцев Дмитрий

Николаевич


(подпись) (расшифровка подписи)

25 февраля 2022 г.

28

## 7. Оценочные обязательства

| Наименование показателя         | Код  | Остаток на начало года | Признано | Погашено | Списано как избыточная сумма | Остаток на конец периода |
|---------------------------------|------|------------------------|----------|----------|------------------------------|--------------------------|
| Оценочные обязательства - всего | 5700 | 28                     | 18       | -        | (20)                         | 26                       |
| в том числе:                    |      |                        |          |          |                              |                          |
| Резерв ежегодных отпусков       | 5701 | 28                     | 18       | -        | (20)                         | 26                       |

Руководитель \_\_\_\_\_  
  
 (подпись) \_\_\_\_\_  
 Донковцев Дмитрий  
 Николаевич  
 (расшифровка подписи)


25 февраля 2022 г.

30



## 9. Государственная помощь

| Наименование показателя            | Код  | за 2021г.      |                 | за 2020г.         |               |
|------------------------------------|------|----------------|-----------------|-------------------|---------------|
|                                    |      | На начало года | Получено за год | Возвращено за год | На конец года |
| Получено бюджетных средств - всего | 5900 | -              | -               | -                 | -             |
| в том числе:                       |      |                |                 |                   |               |
| на текущие расходы                 | 5901 | -              | -               | -                 | -             |
| на вложения во внеоборотные активы | 5905 | -              | -               | -                 | -             |
| Бюджетные кредиты - всего          |      |                |                 |                   |               |
| в том числе:                       |      |                |                 |                   |               |
| за 2021г.                          | 5910 | -              | -               | -                 | -             |
| за 2020г.                          | 5920 | -              | -               | -                 | -             |
| за 2021г.                          | 5911 | -              | -               | -                 | -             |
| за 2020г.                          | 5921 | -              | -               | -                 | -             |

Руководитель  **Донковцев Дмитрий Николаевич**  
(подпись) \_\_\_\_\_  
(расшифровка подписи)

25 февраля 2022 г.

ПОЯСНЕНИЯ

к Бухгалтерскому балансу и отчету о финансовых результатах за 2021 год

АО «РТИ-Радио»

## 1. Общие сведения

Полное фирменное наименование: Акционерное общество «РТИ-Радио»;

Сокращенное наименование: АО «РТИ-Радио»;

Наименование на иностранном языке: Joint Stock Company «RTI-RADIO».

Юридический адрес: (организационно-правовая форма полностью) Акционерное общество «РТИ-Радио» (далее – «Общество»): Российская Федерация, г. Москва, вн. тер. г. Муниципальный округ Преображенское, ул. Электrozаводская, д. 27, стр. 9, этаж/ком. 6/5.

ИНН: 7713133550

КПП: 771801001

Почтовый адрес Общества: 107023, Российская Федерация, г. Москва, вн. тер. г. Муниципальный округ Преображенское, ул. Электrozаводская, д. 27, стр. 9, этаж/ком. 6/5.

Контактная информация:

Тел.: + 7 (495) 788-00-07

Адрес электронной почты: [DDonkovtsev@aorti.ru](mailto:DDonkovtsev@aorti.ru)

В составе АО «РТИ-Радио» филиалы и представительства отсутствуют.

Регистрация Общества:

«21» октября 2002 года АО «РТИ-Радио» внесено в Единый государственный реестр юридических лиц за основным государственным регистрационным номером 1027739416220.

В свидетельстве о внесении записи в Единый государственный реестр юридических лиц указаны следующие сведения о государственной регистрации АО «РТИ-Радио»:

Дата государственной регистрации: 17 апреля 1997 года.

Номер свидетельства о государственной регистрации: № 955.965.

Орган, осуществивший государственную регистрацию: Московская регистрационная палата.

Изменения и дополнения в устав Общества приняты и зарегистрированы:

Решением единственного акционера от 05.03.2020 № 1/2020 (протокол от 05.03.2020), регистрационный № 2207702795276 от 20 марта 2020 г.

В 2021 году изменения в Устав не вносились.

Уставный капитал Общества,

вид и количество акций:

Уставный капитал Общества на 31.12.2021 равен размеру 16 000 рублей и разделен на следующие акции:

Обыкновенные именные бездокументарные акции - 1 600 шт., каждая из которых имеет номинальную стоимость 10 рублей.

Изменений размера Уставного капитала Общества в 2021 году не производилось.

Реестродержатель Общества:

– АО «Реестр», 129090, Москва, Б. Балканский пер., д.20, стр.1.

Аудитор Общества:

- «ФинЭкспертиза», 127473, г. Москва, ул. Краснопролетарская, дом 16, строение 1, этаж 6, помещение I, комната 29.

Численность работающих на отчетную дату и дату, предшествующую отчетной:

на 31.12. 2021 - 2 человека;

на 31.12.2020 - 2 человека.

Деятельность у Общества в 2021 году отсутствует.

Единоличный исполнительный орган Общества:

Наименование: Генеральный директор

Место нахождения: 107023, Российская Федерация, г. Москва, вн. тер. г. Муниципальный округ Преображенское, ул. Электrozаводская, д. 27, стр. 9, этаж/ком. 6/5.

Почтовый адрес: 107023, Российская Федерация, г. Москва, вн. тер. г. Муниципальный округ Преображенское, ул. Электrozаводская, д. 27, стр. 9, этаж/ком. 6/5.

Дата и номер Решения единственного акционера на назначение Генерального директора: № 5-2019 от 27.09.2019.

Главный бухгалтер Общества - Донковцев Дмитрий Николаевич.

Совет директоров Обществом не формировался

Ревизионная комиссия упразднена в соответствии с Уставом Общества (Редакция 2020).

Дочерние общества:

Дочерние общества отсутствуют

Зависимые общества:

Зависимые общества отсутствуют

Аффилированные организации на 31.12.2021 г.

| Наименование связанной стороны                                      | Характер отношений* | Вид деятельности связанных сторон                            |
|---|---------------------|--|
| <b>Основное хозяйственное общество (товарищество)</b>               |                     |  |
| АО «РТИ»  | В                   |  |
| <b>Основной управленческий персонал</b>                             |                     |  |
| Донковцев Дмитрий Николаевич<br>Генеральный директор АО «РТИ-Радио» | В                   |  |
| <b>Другие связанные стороны</b>                                     |                     |  |
| ООО "ИНТЕЛЛЕКТУАЛЬНЫЕ<br>ТЕХНИЧЕСКИЕ РЕШЕНИЯ"                       | С                   | Управляющая компания   |
| АО "ЦЕНТР-ТЕЛКО"  | С                   | Деятельность в области связи на базе беспроводных технологий |

Пояснения к бухгалтерскому балансу и отчету о финансовых результатах за 2021 г. АО «РТИ-Радио»

|  |   |  |
|--|---|--|
| АО "ИННОВАЦИОННЫЙ ТЕХНОЛОГИЧЕСКИЙ ЦЕНТР "СИСТЕМА-САРОВ"                        | С | Общество деятельность не ведёт   |
| АО "МТУ САТУРН"  | С | Производство электромонтажных работ  |
| АО "МЕДНОГОРСКИЙ ЭЛЕКТРОТЕХНИЧЕСКИЙ ЗАВОД "УРАЛЭЛЕКТРО"                        | С | Производство электродвигателей, генераторов и трансформаторов  |
| АО "НАУЧНО-ПРОМЫШЛЕННАЯ КОМПАНИЯ "ВЫСОКИЕ ТЕХНОЛОГИИ И СТРАТЕГИЧЕСКИЕ СИСТЕМЫ" | С | Разработка компьютерного программного обеспечения  |
| АО "Р.О.С.СПЕЦТЕХМОНТАЖ"   | С | Строительство инженерных сооружений  |
| АО "РТИ-ИНВЕСТ"  | С | Аренда и управление арендованным недвижимым имуществом   |
| АО"УРАЛЭЛЕКТРО"  | С | Аренда и управление собственным недвижимым имуществом  |
| ПАО "ЯРОСЛАВСКИЙ РАДИОЗАВОД"   | С | Производство радио- и телевизионной передающей аппаратуры  |
| ООО "УРАЛИНСТРУМЕНТ"   | С | Общество деятельность не ведёт   |
| ООО "ЯРЗ-КАПИТАЛ"  | С | Владельческая компания (владение акциями Ярославского радиозавода)   |
| АО "ДУБНЕНСКИЙ МАШИНОСТРОИТЕЛЬНЫЙ ЗАВОД" ИМЕНИ Н.П. ФЕДОРОВА"                  | С | Производство вертолетов, самолетов и прочих летательных аппаратов  |
| АО "КРОНШТАДТ"   | С | Разрабатываем и производим оборудование, программное обеспечение и комплексные решения для беспилотной авиации и оборонной промышленности. |
| АО "КТ-ИНДУСТРИЯ"  | С | Общество находится в стадии реорганизации в форме присоединения к АО "КТ - БЕСПИЛОТНЫЕ СИСТЕМЫ"  |
| АО "КТ - БЕСПИЛОТНЫЕ СИСТЕМЫ"  | С | Разработка компьютерного программного обеспечения  |
| АО "ТЕХНОЛОГИИ ДЛЯ АВИАЦИИ"  | С | Общество находится в стадии реорганизации в форме присоединения к АО "КТ - БЕСПИЛОТНЫЕ СИСТЕМЫ"  |
| ООО "КРОНШТАДТ БС - ПРО"   | С | Производство летательных аппаратов, включая космические, и соответствующего оборудования   |
| ООО "РАДИУС"   | С | Общество находится в стадии реорганизации в форме присоединения к АО "КТ - БЕСПИЛОТНЫЕ СИСТЕМЫ"  |
| ООО "СПЛАВ-ДМЗ"  | С | Литье цветных металлов   |
| АО "НАУЧНО-ПРОИЗВОДСТВЕННОЕ ПРЕДПРИЯТИЕ "СТРЕЛА"                               | С | Производство радиолокационной, радионавигационной аппаратуры и радиоаппаратуры дистанционного управления                                   |

A\* - организация (физическое лицо) контролируется или на нее оказывается значительное влияние Обществом

B\* - организация (физическое лицо) контролирует или оказывает значительное влияние на Общество

C\* - организация (физическое лицо) и Общество контролируются или на них оказывается значительное влияние (непосредственно или через третьи лица) одно и то же юридическое и (или) физическое лицо (группа лиц)

Полный перечень аффилированных лиц Общества по состоянию на соответствующие отчетные даты размещен на странице в сети интернет:

<https://www.e-disclosure.ru/portal/files.aspx?id=4772&type=6>

Информация о связанных сторонах Общества, а также осуществленных с ними операциях.

Бенефициарный владелец: Евтушенков Владимир Петрович

| Наименование показателя<br>(наименование связанной стороны) | Вид операций  | Остаток по расчетам 31 декабря 2020 г. (Дт +, Кт -) | Поступление товаров, принятие работ и услуг | Погашение задолженности | Остаток по расчетам 31 декабря 2021 г. (Дт +, Кт -) |                  | Резерв по сомнительным долгам на конец отчетного периода | Величина списанной дебиторской задолженности, по которой срок исковой давности истек, других долгов, нереальных для взыскания, в том числе за счет резерва по сомнительным долгам | Форма расчетов |
|---|---|---|---|-------------------------|---|------------------|--|---|----------------|
|   |   |   |   |                         | в течение 12 месяцев                                | свыше 12 месяцев |  |   |                |
| Основное хозяйствующее Общество                             |   |   |   |                         |   |                  |  |   |                |
|   | Продажи по Договору № РТИ/2013/257 от 01.08.2013          | 2 214   | ---   | (1 274)                 | 940   | ---              | ---  | ---   | безналичная    |
|   | Закупки по Договору № РТИ/2013/362 от 01.12.2013          | (254)   | (102)                                       | ---                     | (356)   | ---              | ---  | ---   | безналичная    |
| АО «РТИ   | Полученные займы по Договору № РТИ/2020/144 от 03.12.2020 | (31 933)  | (31 000)                                    | 39 333                  | (23 600)  | ---              | ---  | ---   | безналичная    |
|   | Проценты по Договору № РТИ/2020/144 от 03.12.2020         | (394)   | (2 100)                                     | ---                     | (2 494)   | ---              | ---  | ---   | безналичная    |
| Преобладающие (участвующие) хозяйственные общества          | ---   | ---   | ---   | ---                     | ---   | ---              | ---  | ---   | безналичная    |
| Дочерние общества   | ---   | ---   | ---   | ---                     | ---   | ---              | ---  | ---   | ---            |
| Зависимые общества  | ---   | ---   | ---   | ---                     | ---   | ---              | ---  | ---   | ---            |
| Основной управленческий персонал                            | ---   | ---   | ---   | ---                     | ---   | ---              | ---  | ---   | ---            |

Пояснения к бухгалтерскому балансу и отчету о финансовых результатах за 2021 г. АО «РТИ-Радио»

| Наименование показателя<br>(наименование связанной стороны) | Вид операций                                      | Остаток по расчетам 31 декабря 2020 г. (Дт +, Кт -) | Поступление товаров, принятие работ и услуг | Погашение задолженности | Остаток по расчетам 31 декабря 2021 г. (Дт +, Кт -) |                  | Резерв по сомнительным долгам на конец отчетного периода | Величина списанной дебиторской задолженности, по которой срок исковой давности истек, других долгов, нереальных для взыскания, в том числе за счет резерва по сомнительным долгам | Форма расчетов |
|---|---|---|---|-------------------------|---|------------------|--|---|----------------|
|   |   |   |   |                         | в течение 12 месяцев                                | свыше 12 месяцев |  |   |                |
| Другие связанные стороны                                    |   |   |   |                         |   |                  |  |   |                |
| АО «Центр-Телко»  | Закупки по Договору № 3 ЦТ/2014-Т от 15.01.2014   | (5)   | (12)  | 16                      | (1)   | ---              | ---  | ---   | безналичная    |
| АО Р.О.С. СПЕЦТЕХМОНТАЖ»                                    | Займ по Договору № РТИ-Р2020/01 от 04.12.2020     | 10 200  | 13 400                                      | ---                     | 23 600  | ---              | ---  | ---   | безналичная    |
|   | Проценты по Договору № РТИ-Р2020/01 от 04.12.2020 | 40  | 1 910                                       | ---                     | 1 950   | ---              | ---  | ---   | безналичная    |

В составе информации по связанным сторонам раскрывается также информация о размерах вознаграждений, выплачиваемых Обществом основному управленческому персоналу в совокупности и по каждому из следующих видов выплат:

| Наименование показателей  | Сумма тыс. руб. (отчетный год) | Сумма тыс. руб. (прошлый год) |
|---|--------------------------------|-------------------------------|
| <b>Краткосрочные вознаграждения (суммы, подлежащие выплате в течение отчетного периода и 12 месяцев после отчетной даты)</b>  | <b>75</b>                      | <b>75</b>                     |
| <b>В том числе:</b>   |                                |                               |
| Оплата труда за отчетный период, начисленные на нее налоги и иные обязательные платежи в соответствующие бюджеты, и внебюджетные фонды.   | 75                             | 75                            |
| Ежегодный оплачиваемый отпуск за работу в отчетном периоде.   | -                              | -                             |
| Другие вознаграждения в неденежной форме: оплата организацией лечения, медицинского обслуживания, коммунальных услуг, аренды квартир, страхование ответственности менеджеров и т.п. платежи в пользу основного управленческого персонала в отчетном периоде.  | -                              | -                             |
| Участие в прибыли и премии по итогам работы за год (выплачиваемые в течение 12 месяцев после отчетной даты).  | -                              | -                             |
| <b>Долгосрочные вознаграждения (суммы, подлежащие выплате по истечении 12 месяцев после отчетной даты)</b>  |                                |                               |
| <b>В том числе:</b>   |                                |                               |
| Вознаграждения по окончании трудовой деятельности: платежи (взносы) организации, составляющей бухгалтерскую отчетность, по договорам добровольного страхования (договорам негосударственного пенсионного обеспечения), заключенным в пользу основного управленческого персонала со страховыми организациями (негосударственными пенсионными фондами).                         | -                              | -                             |
| Иные платежи, обеспечивающие выплаты пенсий и другие социальные гарантии основному управленческому персоналу по окончании ими трудовой деятельности. В данную категорию может, например, попадать участие в прибыли или часть премии по итогам работы за год, вознаграждения к юбилеям, которые будут выплачены более чем через 12 месяцев после окончания отчетного периода. | -                              | -                             |
| Вознаграждения в виде опционов эмитента, акций, паев, долей участия в уставном (складочном) капитале и выплаты на их основе;  | -                              | -                             |
| Иные долгосрочные вознаграждения. В эту категорию могут попадать, в частности, выходные пособия, выплачиваемые в случае решения Компании уволить работника до достижения им пенсионного возраста, либо решения работника об увольнении в обмен на такое вознаграждение.   | -                              | -                             |

## 2. Раскрытие применяемых способов ведения учета

Основа представления информации в бухгалтерской (финансовой) отчетности.

Годовая бухгалтерская (финансовая) отчетность АО «РТИ-Радио» сформирована организацией исходя из действующих в Российской Федерации правил бухгалтерского учета и отчетности».

Учетная политика Общества утверждена приказом от 29.12.2018 № 09-2018 и применяется последовательно до 2021 года, подготовлена с учетом требований Федерального закона от 06.12.2011 № 402-ФЗ «О бухгалтерском учете», Положения по ведению бухгалтерского учета и бухгалтерской

Пояснения к бухгалтерскому балансу и отчету о финансовых результатах за 2021 г. АО «РТИ-Радио» отчетности в Российской Федерации, утвержденного Приказом Министерства Финансов РФ от 29.07.1998 № 34н и других нормативных актов законодательства в области бухгалтерского учета.

## **2.1. Организационные аспекты учетной политики**

Бухгалтерский учет осуществляется Главным бухгалтером.

Форма учета, автоматизированная с применением программы 1С:Предприятие 8.3.

Применяются формы бухгалтерских регистров, предусмотренные программой 1С 1С:Предприятие 8.3, в связи с автоматизированным способом учета.

Применяются унифицированные формы первичных документов.

## **2.2. Методологические аспекты учетной политики**

### **Учёт и оценка основных средств**

Амортизация основных средств начисляется *линейным способом*.

Срок полезного использования основных средств определяется комиссией, назначаемой приказом руководителя:

с учетом Классификации основных средств, включаемых в амортизационные группы, утвержденной Постановлением Правительства РФ от 01.01.2002 N 1;

Переоценка основных средств *не производится*.

Активы стоимостью не более 40 000 рублей, в отношении которых выполняются условия принятия к бухгалтерскому учету в качестве основных средств, за исключением активов, потребительские свойства которых с течением времени не изменяются (земля, объекты природопользования и т.д.), отражаются в бухгалтерском учете в составе материально-производственных запасов.

*Учет и оценка арендованных основных средств, за исключением земельных участков.*

Арендованные основные средства, за исключением земельных участков, в учете и отчетности отражаются по:

– договорной стоимости.

### **Учет и оценка финансовых вложений.**

Все затраты на приобретение ценных бумаг независимо от их суммы включаются в первоначальную стоимость ценных бумаг.

Корректировка стоимостной оценки финансовых вложений, по которым можно определить в установленном порядке текущую рыночную стоимость, производится на конец каждого квартала.

При выбытии финансовых вложений, по которым не определяется текущая рыночная стоимость, их стоимость определяется по первоначальной стоимости каждой единицы бухгалтерского учета финансовых вложений.

Проверка на обесценение финансовых вложений, по которым не определяется их текущая рыночная стоимость, проводится всегда, когда появляется информация, свидетельствующая об их обесценении, а также по состоянию на 31 декабря, согласно утвержденной методике в учетной политике по бухгалтерскому учету.

### **Запасы**

Бухгалтерский учет запасов осуществляется в соответствии с Приказом Минфина России от 15.11.2019 N 180н "Об утверждении Федерального стандарта бухгалтерского учета ФСБУ 5/2019 "Запасы".

Материально-производственные запасы принимаются к бухгалтерскому учету по фактической себестоимости. Фактической себестоимостью материально-производственных запасов, приобретенных за плату, признается сумма фактических затрат на приобретение за исключением налога на добавленную стоимость и иных возмещаемых налогов.

При отпуске запасов в производство, отгрузке готовой продукции, товаров покупателю, списании запасов, себестоимость запасов рассчитывается по средней себестоимости (средне скользящей стоимости).

Затраты, не включаемые в себестоимость запасов, признаются в качестве расходов в периоде их возникновения.

Организация создает в бухгалтерском учете резерв под снижение стоимости запасов.

Целью формирования данного резерва является отражение в бухгалтерском балансе реальной, а не завышенной стоимости запасов с учетом требований рациональности и осмотрительности ведения бухгалтерского учета.

Материально-производственные запасы, которые морально устарели, полностью или частично потеряли свое первоначальное качество, либо текущая рыночная стоимость, стоимость продажи которых снизилась, отражаются в бухгалтерском балансе на конец отчетного года за вычетом резерва под снижение стоимости материальных ценностей. Резерв под снижение стоимости материальных ценностей образуется за счет финансовых результатов организации на величину разницы между текущей рыночной стоимостью и фактической себестоимостью материально-производственных запасов, если последняя выше текущей рыночной стоимости.

#### **Оценка дебиторской задолженности.**

Проверка дебиторской задолженности на предмет необходимости создания резерва по сомнительным долгам осуществляется на 31 декабря.

Величина резерва определяется отдельно по каждому сомнительному долгу в зависимости от финансового состояния (платежеспособности) должника и оценки вероятности погашения долга полностью или частично, согласно методики утвержденной в учетной политике по бухгалтерскому учету.

#### **Доходы**

К доходам от обычных видов деятельности относится выручка от:

- выполненных работ, оказанных услуг;
- от реализации проектно-изыскательских и научно-исследовательских работ.

Выручка в бухгалтерском учете признается при выполнении условий, установленных п. 12 ПБУ 9/99.

Признание выручки от продажи выполненных работ, осуществляется в случае перехода права собственности на результаты выполненных работ, т.е. работа, принята заказчиком, что подтверждается в момент подписания акта выполненных работ.

Остальные доходы являются прочими доходами:

- поступления от продажи иностранной валюты;
- доходы от продажи финансовых вложений;
- оценочные резервы;
- доходы от продажи дебиторской задолженности (по договору уступки права требования);
- штрафы, пени, неустойки за нарушение условий договоров;
- доходы от списания кредиторской и депонентской задолженности, по которым истек срок исковой давности;
- суммы, погашенные должником по ранее списанной дебиторской задолженности;
- курсовые разницы;
- прочие доходы.

Прочие доходы показываются в отчете о финансовых результатах свернуто:

- доходы от реализации финансовых вложений;
- курсовые разницы.

#### **Расходы**

В составе расходов по обычным видам деятельности признаются:

- затраты, связанные с выполнением работ, оказанием услуг;
- общепроизводственные расходы.

Общехозяйственные расходы не включаются в фактическую себестоимость продукции и ежемесячно в полной сумме списываются со счета 26 «Общехозяйственные расходы» в дебет счета 90 «Продажи», субсчет 90-8 «Управленческие расходы».

#### **Прочие расходы**

- штрафы, пени, неустойки за нарушение условий договоров;
- расходы на услуги банков;
- курсовые разницы;
- расходы от продажи финансовых вложений;
- оценочные резервы;
- прочие доходы.

#### **Расходы будущих периодов**

Затраты, произведенные организацией в отчетном периоде, но относящиеся к следующим отчетным периодам, отражаются в бухгалтерском балансе в соответствии с условиями признания активов, установленными нормативными правовыми актами по бухгалтерскому учету, и подлежат списанию в порядке, установленном для списания стоимости активов данного вида.

К расходам будущих периодов относятся:

- платежи за предоставленное право использования результатов интеллектуальной деятельности, производимые в виде фиксированного разового платежа, отражаются в бухгалтерском учете пользователя (лицензиата) как расходы будущих периодов и подлежат списанию в течение срока действия договора.

#### **Существенность допущенной ошибки**

Существенность допущенной ошибки - приводит к искажению статьи бухгалтерского баланса, отчета о финансовых результатах, отчета об изменениях капитала или отчета о движении денежных средств, на 5(пять)% и более.

#### **Определение величины оценочных обязательств (резерв на оплату отпусков)**

Сумма признаваемого оценочного обязательства рассчитывается ежемесячно процентом от результатов базовых начислений работникам за месяц и отражается в учете на счете 96.

Ежемесячный процент отчислений в указанное оценочное обязательство определяется на основании расчета (сметы) исходя из сведений о предполагаемой годовой сумме расходов на оплату отпусков с учетом страховых взносов на обязательное пенсионное страхование, обязательное социальное страхование на случай временной нетрудоспособности и в связи с материнством, обязательное медицинское страхование, обязательное социальное страхование от несчастных случаев на производстве и профессиональных заболеваний с этих расходов (предельная сумма отчислений). При этом процент отчислений в указанное оценочное обязательство определяется как отношение предполагаемой суммы расходов на оплату отпусков, включая страховые взносы (предельной суммы отчислений) к предполагаемому годовому размеру расходов на оплату труда.

В конце года Общество проводит инвентаризацию оценочного обязательства предстоящих расходов на оплату отпусков работникам. Инвентаризация проводится исходя из количества дней неиспользованного отпуска, среднедневной суммы расходов на оплату труда работников и обязательных отчислений страховых взносов на обязательное пенсионное страхование, обязательное социальное страхование на случай временной нетрудоспособности и в связи с материнством, обязательное медицинское страхование, обязательное социальное страхование от несчастных случаев на производстве и профессиональных заболеваний.

#### **Вступительные и сравнительные данные.**

Корректировка данных бухгалтерской отчетности за 2021, 2020 гг. не производилась.

### 3. Раскрытие существенных показателей

#### 3.1. Нематериальные активы

Информация о структуре и движении нематериальных активов приведена в подразделе 1.1. «Наличие и движение нематериальных активов» раздела 1 «Нематериальные активы и расходы на научно-исследовательские, опытно-конструкторские и технологические работы (НИОКР)» Пояснений к бухгалтерскому балансу и отчету о финансовых результатах за 2021 г.

У Общества по состоянию на 31.12.2021 г. на забалансовом учете отражены НИОКР, находящиеся на ответственном хранении, на сумму 3 459 тыс. руб., относящиеся к результатам 2 этапа НИР "Разработка и создание стендового образца излучателя миллиметрового диапазона для локационного комплекса" по Договору, заключенному с АО «РТИ» № РТИ2013/257 от 01.08.2013. Данные НИОКР были приняты на хранение на основании сохранной расписки б/н от 31.07.2014 г.

#### 3.2. Основные средства

Информация о структуре и движении основных средств приведена в подразделе 2.1. «Наличие и движение основных средств», раздела 2. «Основные средства» Пояснений к бухгалтерскому балансу и отчету о финансовых результатах за 2021 г.

Принятые Обществом сроки полезного использования по группам основных средств приведены ниже:

| Группа основных средств | Установленный срок полезного использования (в месяцах) | Методы начисления амортизации |
|-------------------------|--|-------------------------------|
| 1                       | 2  | 3                             |
| Машины и оборудование   | 25-85  | Линейный                      |
| Офисное оборудование    | 25   | Линейный                      |

Общество не имеет в собственности земельных участков, зданий и сооружений.

У Общества отсутствуют незаконченные капитальные вложения по состоянию 31 декабря 2021 г.

Арендованные основные средства на 31.12.2021 г. у Общества отсутствуют.

За период 2021, 2020 и 2019 гг. амортизация по основным средствам не начисляется в связи с переводом объектов основных средств на консервацию.

#### 3.3. Финансовые вложения

Информация о структуре и движении финансовых вложений, а также по срокам обращения (краткосрочные/долгосрочные), ином использовании финансовых вложений отражена в разделе 3 «Финансовые вложения» Пояснений к бухгалтерскому балансу и отчету о финансовых результатах за 2021 г.

Данные о резерве под обесценение финансовых вложений:

На 31.12.2021 г. Обществом проведена проверка на обесценение финансовых вложений, результаты которой не подтвердили устойчивое существенное снижение их стоимости, в связи с чем резерв под обесценение финансовых вложений не создавался.

#### 3.4. Денежные средства и денежные эквиваленты

По состоянию на 31.12.2021 г. открытых аккредитивов в пользу Общества нет.

Денежные эквиваленты отсутствуют.

#### 3.5. Дебиторская и кредиторская задолженность

Информация о наличии и движении дебиторской и кредиторской задолженности, а также по срокам обращения (краткосрочная/долгосрочная), величине резерва по сомнительным долгам, просроченной дебиторской и кредиторской задолженности отражена в разделе 5 «Дебиторская и кредиторская задолженность» Пояснений к бухгалтерскому балансу и отчету о финансовых результатах за 2021 г.

Информация о прочей дебиторской задолженности

тыс. руб.

| Прочая дебиторская задолженность           | на 31.12.2021 г. | на 31.12.2020 г. | на 31.12.2019 г. |
|--|------------------|------------------|------------------|
| расчеты по налогам и сборам                | 230              | 230              | 230              |
| расчеты с разными дебиторами и кредиторами | 2 220            | 310              | 270              |

Информация о резерве сомнительных долгов:

| Наименование дебитора | Сумма долга, тыс. руб. | Величина созданного резерва по сомнительным долгам, тыс. руб. | В том числе безнадежные долги, тыс. руб. | тыс. руб.   |
|-----------------------|------------------------|---|--|-------------|
|                       |                        |   |  | Комментарии |
| АО "МРТИ РАН"         | (270)                  | (270)   | (270)                                    | -           |
| ИТОГО:                | (270)                  | (270)   | (270)                                    | -           |

Кредиты и займы

Информация о наличии и движении кредитов и займов, в том числе по срокам обращения отражена в подразделе 5.3 «Наличие и движение кредиторской задолженности» разделе 5 «Дебиторская и кредиторская задолженность» Пояснений к бухгалтерскому балансу и отчету о финансовых результатах за 2021 г.

Информация о кредитах и займах в разрезе кредиторов:

| Наименование кредитора (банка) | Сумма кредита (займа), тыс. руб. | Сумма начисленных процентов за пользование кредитами (займами), тыс. руб. | Срок кредита (дата окончания) | Обеспечение (есть, нет), какое | Плата за пользование кредитом (займом) % | Просроченная задолженность, тыс. руб. |
|--------------------------------|----------------------------------|---|-------------------------------|--------------------------------|--|---------------------------------------|
| Кредиты                        | -                                | -   | -                             | -                              | -  | -                                     |
| Займы                          |                                  |   |                               |                                |  |                                       |
| АО «РТИ»                       | 23 600                           | 2 494   | 31.12.2021                    | нет                            | -  | -                                     |

### 3.6. Товарообменные (бартерные) операции

В 2019, 2020 и 2021 годах реализация товаров, работ, услуг Общества на условиях товарообмена (бартера) не осуществлялась.

### 3.7. Налог на прибыль

Информация о расходе (доходе) по налогу на прибыль в разрезе компонентов

Расчет суммы текущего налога на прибыль (текущего налогового убытка):

| Наименование показателя                               | 2021 год тыс. руб. | 2020 тыс. руб. |
|---|--------------------|----------------|
| Прибыль (убыток) до налогообложения                   | (900)              | (1 092)        |
| Ставка налога на прибыль                              | 20 %               | 20 %           |
| Условный расход (условный доход) по налогу на прибыль | (180)              | (218)          |
| Постоянный налоговый расход (доход)                   | (1 084)            | -              |
| Отложенный налог                                      | 1 264              | 218            |
| Текущий налог на прибыль (текущий налоговый убыток)   | -                  | -              |

Расчет суммы отложенного налога на прибыль:

| Вид активов и обязательств | на 01.01.2021 |       |     | на 31.12.2021 |       |     | Изменение ОНА | Изменение ОНО |
|----------------------------|---------------|-------|-----|---------------|-------|-----|---------------|---------------|
|                            | Разница       | ОНА   | ОНО | Разница       | ОНА   | ОНО |               |               |
| Нематериальные активы      |               | 0     | -   |               | 0     | -   | 0             | -             |
| Основные средства          |               | 0     | -   |               | 0     | -   | 0             | -             |
| Внеоборотные активы        |               | 0     | -   |               | 0     | -   | 0             | -             |
| Материалы                  |               | 0     | -   | 1 030         | -     | -   | 1 030         | -             |
| Незавершенное производство |               | 0     | -   | 0             | -     | -   | 0             | -             |
| Кредиторская задолженность |               | 0     | -   | 0             | -     | -   | 0             | -             |
| Оценочные обязательства    |               | 0     | -   | 54            | -     | -   | 54            | -             |
| Расходы будущих периодов   |               | 7 013 | -   | 7 013         | -     | -   | 0             | -             |
| Убытки прошлых лет         |               | 0     | -   | 180           | -     | -   | 180           | -             |
| <b>Всего</b>               | X             | 7 013 |     | X             | 8 277 | -   | 1 264         | -             |

Суммы списанного отложенного налогового актива по накопленному налоговому убытку составили:

| Наименование показателя                     | За 2020 г. | За 2019 г. |
|---|------------|------------|
| Корректировка отложенного налогового актива | (7 013)    | (6 794)    |

Отложенный налоговый актив за 2021 г. составил 1 264 тыс. руб. Общество в дальнейшем планирует вести деятельность, развиваться и заключать новые контракты на выполнение научно-исследовательских и опытно-конструкторских работ.

Базовая прибыль на акцию

Средневзвешенное количество обыкновенных акций, находящихся в обращении в течение отчетного периода:

| За 2021 г. | За 2020 г. |
|------------|------------|
| 1 600      | 1 600      |

Базовая прибыль (убыток) отчетного периода определяется путем уменьшения (увеличения) прибыли (убытка) отчетного периода, остающейся в распоряжении организации после налогообложения и других обязательных платежей в бюджет и внебюджетные фонды, на сумму дивидендов по привилегированным акциям, начисленным их владельцам за отчетный период.

Базовая прибыль на акцию определяется как отношение базовой прибыли отчетного периода к средневзвешенному количеству обыкновенных акций, находящихся в обращении в течение отчетного периода.

| Наименование показателя   | 2021 г.       | 2020 г.         |
|---|---------------|-----------------|
| Прибыль отчетного периода, остающаяся в распоряжении организации после налогообложения и других обязательств платежей в бюджет и внебюджетные фонды | 364           | (1 095)         |
| Сумма дивидендов по привилегированным акциям, начисленным их владельцам за отчетный период  | ---           | ---             |
| Базовая прибыль отчетного периода   | 364           | (1 095)         |
| Средневзвешенное количество обыкновенных акций  | 1 600         | 1 600           |
| <b>Базовая прибыль на одну акцию (руб.)</b>   | <b>227,50</b> | <b>(684,38)</b> |

Разводненная прибыль (убыток) на акцию

Величина разводненной прибыли (убытка) на акцию показывает максимально возможную степень уменьшения прибыли (увеличения убытка), приходящейся на одну обыкновенную акцию акционерного Общества.

| Наименование показателя   | 2021 г.       | 2020 г.         |
|---|---------------|-----------------|
| Средневзвешенное количество обыкновенных акций, находящихся в обращении | 1 600         | 1 600           |
| Максимальное средневзвешенное кол-во акций после конвертации            | 1 600         | 1 600           |
| <b>Разводненная прибыль на одну акцию (руб.)</b>                        | <b>227,50</b> | <b>(684,38)</b> |

### 3.8. Распределение прибыли

В отчетном периоде решения о распределении чистой прибыли не принимались

### 3.9. Доходы по обычным видам деятельности

В отчетном периоде доходы по обычным видам деятельности отсутствуют.

### 3.10. Расходы по обычным видам деятельности

В отчетном периоде себестоимость и коммерческие расходы отсутствуют.

Информация об управленческих расходах (стр. 2220) по статьям затрат:

| Показатель  | тыс. руб.  |            |
|---|------------|------------|
|   | 2021г.     | 2020 г.    |
| Расходы на аренду помещений   | 149        | 229        |
| Услуги связи  | 10         | 10         |
| Расходы на приобретение прав на использование программ для ЭВМ и баз данных | 2          | 9          |
| Оплата труда (АУП)  | 193        | 178        |
| Оплата труда (резервы на оплату отпуска) АУП                                | 18         | 18         |
| Расходы на аудиторские услуги   | 150        | 140        |
| Расходы на услуги по ведению бухгалтерского учета                           | 85         | 169        |
| Страховые взносы (АУП)  | 58         | 53         |
| ФСС НС (АУП)  | 1          | 1          |
| <b>ИТОГО:</b>   | <b>666</b> | <b>807</b> |

### 3.11. Прочие доходы и расходы

Прочие доходы и расходы за 2021 – 2020 гг. (стр. 2340 и 2350) представляют собой следующее:

| Показатель   | тыс. руб.     |                |               |                |
|--|---------------|----------------|---------------|----------------|
|  | 2021г.        |                | 2020 г.       |                |
|  | Прочие доходы | Прочие расходы | Прочие доходы | Прочие расходы |
| Оценочные резервы  | -             | -              | -             | -              |
| Курсовые разницы   | -             | (20)           | 66            | -              |
| Штрафы, пени, неустойки к уплате                           | -             | (10)           | -             | -              |
| Расходы на услуги банков                                   | -             | (30)           | -             | (42)           |
| Проценты от размещения денежных средств на счетах в банках | 28            | -              | -             | -              |
| Прочие внереализационные                                   | -             | (12)           | -             | (75)           |
| <b>ИТОГО:</b>  | <b>28</b>     | <b>(72)</b>    | <b>66</b>     | <b>(117)</b>   |

Отдельные виды доходов и расходов, которые были показаны свернуто в отчете о финансовых результатах:

| Наименование показателя                  | 2021г.    | 2020г.         |
|--|-----------|----------------|
| <b>Прочие доходы</b>                     | <b>39</b> | <b>400 096</b> |
| Доходы от реализации финансовых вложений | -         | 400 000        |
| Курсовые разницы                         | 18        | 96             |
| Прочие внереализационные                 | 21        | -              |
| <b>Прочие расходы</b>                    | <b>71</b> | <b>400 030</b> |

| Наименование показателя                   | 2021г. | 2020г.  |
|---|--------|---------|
| Расходы от реализации финансовых вложений | -      | 400 000 |
| Курсовые разницы                          | 38     | 30      |
| Прочие внереализационные                  | 33     | -       |

### 3.12. Обеспечения обязательств и платежей

Информация о выданных и полученных обеспечениях обязательств отражена в разделе 8 «Обеспечения обязательств» Пояснений к бухгалтерскому балансу и отчету о финансовых результатах за 2021 г.

### 3.13. Оценочные обязательства, условные обязательства и условные активы

Информация по оценочным обязательствам приведена в разделе 7 «Оценочные обязательства» Пояснений к бухгалтерскому балансу и отчету о финансовых результатах за 2021 г.

#### 3.13.1. Информация по условным обязательствам:

Условные обязательства, которые могут существенно повлиять на оценку финансового состояния, движения денежных средств или результатов деятельности организации по состоянию на отчетную дату, отсутствуют.

#### 3.13.2. Информация по условным активам

Условные активы, которые могут существенно повлиять на оценку финансового состояния, движения денежных средств или результатов деятельности организации по состоянию на отчетную дату, отсутствуют.

### 3.14. Непрерывность деятельности

У Общества в 2021 году существовали события и условия, которые могут вызвать существенные сомнения в применимости допущения непрерывности деятельности Общества, а именно отсутствие выручки. У Общества отсутствуют заключенные новые доходные договоры в 2021 году и на 2022 год.

Несмотря на указанные факторы, руководство Общества активно ведет поиск заказчиков с целью заключения новых контрактов на выполнение научно-исследовательских и опытно-конструкторских работ. Для выполнения работ по проектам планируется привлечение высококвалифицированных научных сотрудников и инженеров со стороны.

Наличие управленческого персонала позволит Обществу своевременно решать все вопросы, возникающие по текущей финансово-хозяйственной деятельности.

С целью обеспечения непрерывности деятельности Общества в 2022 году также планируется произвести мероприятия по возврату дебиторской и кредиторской задолженности контрагентов.

Руководство Общества считает, что Общество способно продолжать свою деятельность в ближайшие 12 месяцев и за рамки периода в 12 месяцев со дня отчетной даты.

### 3.15. Информация о прекращаемой деятельности и реорганизации Общества

#### 3.15.1. Информация о прекращаемой деятельности

В проверяемом периоде прекращаемая деятельность отсутствует.

#### 3.15.2. Информация о реорганизации Общества

Реорганизация не проводилась.

### 3.16. Информация по сегментам

Информация по сегментам не раскрывается.

### 3.17. События после отчетной даты и условные факты хозяйственной деятельности

С февраля 2022 года США, ЕС и ряд других стран вводят санкции против России, Россия вводит ответные санкции. Как следствие, наблюдается рост волатильности на фондовых и валютных рынках,

а также значительное снижение курса рубля по отношению к доллару США и евро. Все это оказывает неблагоприятное воздействие на экономику России, что может оказать существенное влияние на деятельность Общества в будущем. Данное влияние на текущую дату не может быть надежно определено.

### *3.18. Раскрытие информации о рисках*

Деятельность Общества объективно связана с рисками, которые могут значительно влиять на производственные и финансовые результаты. Анализ и управление рисками, являясь неотъемлемой частью бизнеса, обеспечивают его устойчивое развитие. Система внутреннего контроля Общества направлена на своевременное выявление всех потенциальных источников риска. Проводятся специальные мероприятия по управлению рисками и принимаются меры для минимизации негативных последствий наиболее существенных рисков.

#### *3.18.1. Финансовые риски*

##### *Рыночные риски*

Вследствие возможного ухудшения конъюнктуры денежных рынков, Общество подвержено рискам неблагоприятного изменения процентных ставок по заемным обязательствам с плавающей процентной ставкой. При этом вероятность возникновения процентного риска оценивается на текущий момент как невысокая.

##### *Кредитные риски*

Кредитные риски отсутствуют.

##### *Риски ликвидности*

Риск ликвидности связан с возможностями организации своевременно и в полном объеме погасить имеющиеся на отчетную дату финансовые обязательства: кредиторскую задолженность поставщикам и подрядчикам, задолженность заимодавцам по полученным кредитам и займам (в том числе в форме облигаций, векселей), др.

- по кредиторской задолженности поставщикам и подрядчикам – не своевременно;
- кредитам и займам – своевременно;
- прочим платежам (налоги, взносы, прочие кредиторы) своевременно.

##### *Налоговые риски*

Российское налоговое, валютное и таможенное законодательство допускает различные толкования и подвержено частым изменениям. Интерпретация руководством Общества данного законодательства применительно к операциям и деятельности Общества может быть оспорена соответствующими региональными или федеральными органами. Недавние события, произошедшие в Российской Федерации, указывают на то, что налоговые органы могут занять более жесткую позицию при интерпретации законодательства и проверке налоговых расчетов, и существует определенная вероятность того, что операции, в прошлом не вызвавшие сомнения, могут быть оспорены в настоящее время. Налоговые проверки могут охватывать три календарных года деятельности, непосредственно предшествовавшие году проверки. При определенных условиях проверке могут быть подвергнуты и более ранние периоды.

По мнению Руководства по состоянию на 31 декабря 2021 г. соответствующие положения законодательства интерпретированы им корректно, и вероятность сохранения финансового положения, в котором находится Общество в связи с налоговым, валютным и таможенным законодательством, является высокой.

#### *3.18.2. Прочие виды рисков*

##### *Правовые риски*

К числу правовых рисков, которые могут оказать влияние на деятельность Общества можно отнести риски, вызванные изменением налогового законодательства;

Для снижения данного риска Обществом осуществляется анализ и оценка законодательных инициатив, а также оперативное реагирование на изменение законодательства.

##### *Страновые и региональные риски*

**Пояснения к бухгалтерскому балансу и отчету о финансовых результатах за 2021 г. АО «РТИ-Радио»**

Страновые и региональные риски связаны с политической и экономической ситуацией, географическими особенностями в стране и регионе, в которых организация осуществляет обычную деятельность и (или) зарегистрирована в качестве налогоплательщика.

Страновые и региональные риски, связанные с возможными военными конфликтами, введением чрезвычайного положения и забастовками, повышенной опасностью стихийных бедствий, возможным прекращением или перебоями в транспортном сообщении и т.п.

АО «РТИ-Радио» осуществляет свою деятельность в г. Москве и зарегистрирован в качестве налогоплательщика там же.

В начале 2020 года в мире стал очень быстро распространяться новый коронавирус (COVID-19), что привело к тому, что Всемирная Организация Здравоохранения (ВОЗ) в марте 2020 года объявила начало пандемии. Меры, применяемые многими странами для сдерживания распространения COVID-19, приводят к существенным операционным трудностям для многих организаций и оказывает существенное влияние на мировые финансовые рынки. Поскольку ситуация быстро развивается, COVID-19 может существенно повлиять на деятельность многих организаций в разных секторах экономики, включая, но не ограничиваясь нарушением операционной деятельности в результате приостановки или закрытия производства, нарушения цепочек поставок, карантина персонала, снижения спроса и трудностей с получением финансирования. Общество может столкнуться с влиянием COVID-19 в результате его негативного влияния на глобальную экономику и основные финансовые рынки. Значимость влияния COVID-19 на деятельность Общества оценить не представляется возможным и в большей степени будет зависеть от продолжительности и распространенности влияния вируса на мировую и российскую экономику.

Оценивает политическую и экономическую ситуацию в стране и регионе в настоящее время как не стабильную Общество считает, что в ближайшее время вероятность возникновения вышеуказанных негативных изменений средняя.

Руководитель



Д.Н. Донковцев

Дата: «25» февраля 2022 г.