

Пояснительная записка к бухгалтерской отчетности

1. Сведения об организации

Наименование юридического лица:

МУНИЦИПАЛЬНОЕ УНИТАРНОЕ ПРЕДПРИЯТИЕ СЕЛЬХОЗТОВАРОПРОИЗВОДИТЕЛЕЙ АНАДЫРСКОГО МУНИЦИПАЛЬНОГО РАЙОНА "ИМЕНИ ПЕРВОГО РЕВКОМА ЧУКОТКИ"

Идентификационный номер налогоплательщика (ИНН): 8701002956

Код причины постановки на учет (КПП): 870101001

Основным видом деятельности, который является преобладающим и имеет приоритетное значение для организации, является разведение оленей (ОКВЭД 01.49.4).

2. Анализ финансового положения МУНИЦИПАЛЬНОЕ УНИТАРНОЕ ПРЕДПРИЯТИЕ СЕЛЬХОЗТОВАРОПРОИЗВОДИТЕЛЕЙ АНАДЫРСКОГО МУНИЦИПАЛЬНОГО РАЙОНА "ИМЕНИ ПЕРВОГО РЕВКОМА ЧУКОТКИ"

2.1. Структура имущества и источники его формирования

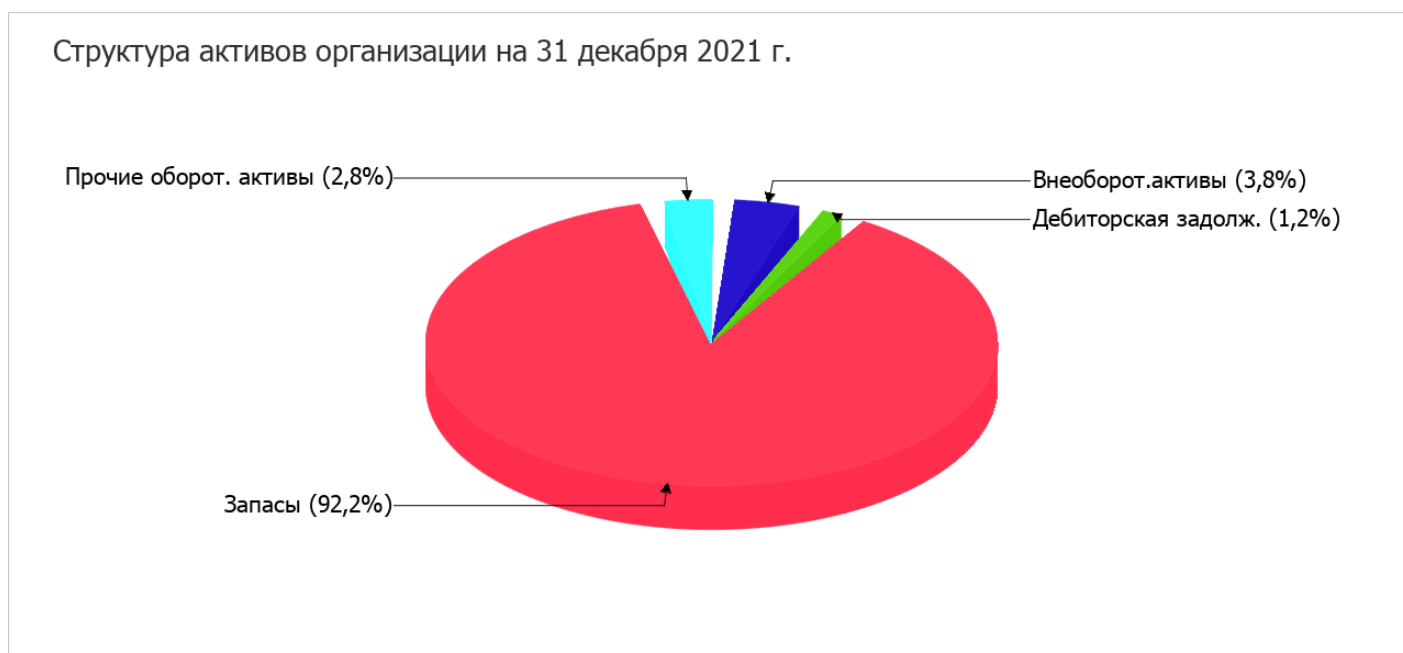
Показатель	Значение показателя				Изменение за анализируемый период	
	в тыс. руб.		в % к валюте баланса		тыс. руб. (гр.3- гр.2)	± % ((гр.3- гр.2) : гр.2)
	31.12.2020	31.12.2021	на начало анализируемого периода (31.12.2020)	на конец анализируемого периода (31.12.2021)		
Актив						
1. Внеоборотные активы	7 783	9 443	3,3	3,8	+1 660	+21,3
в том числе: основные средства	7 783	9 443	3,3	3,8	+1 660	+21,3
нематериальные активы	–	–	–	–	–	–
2. Оборотные, всего	227 741	236 994	96,7	96,2	+9 253	+4,1
в том числе: запасы	218 458	227 116	92,8	92,2	+8 658	+4
дебиторская задолженность	1 207	3 003	0,5	1,2	+1 796	+148,8
денежные средства и краткосрочные финансовые вложения	8 076	6 875	3,4	2,8	-1 201	-14,9
Пассив						
1. Собственный капитал	209 306	223 698	88,9	90,8	+14 392	+6,9
2. Долгосрочные обязательства, всего	–	–	–	–	–	–
в том числе: заемные средства	–	–	–	–	–	–

Показатель	Значение показателя				Изменение за анализируемый период	
	в тыс. руб.		в % к валюте баланса		тыс. руб. (гр.3- гр.2)	± % ((гр.3- гр.2) : гр.2)
	31.12.2020	31.12.2021	на начало анализируемого периода (31.12.2020)	на конец анализируемого периода (31.12.2021)		
3. Краткосрочные обязательства*, всего	26 218	22 739	11,1	9,2	-3 479	-13,3
в том числе: заемные средства	-	-	-	-	-	-
Валюта баланса	235 524	246 437	100	100	+10 913	+4,6

* Без доходов будущих периодов, возникших в связи с безвозмездным получением имущества и государственной помощи, включенных в собственный капитал.

Активы на 31 декабря 2021 г. характеризуются значительной долей (96,2%) текущих активов и незначительным процентом внеоборотных средств. Активы организации за год изменились незначительно (на 4,6%). Отмечая увеличение активов, необходимо учесть, что собственный капитал увеличился еще в большей степени – на 6,9%. опережающее увеличение собственного капитала относительно общего изменения активов – фактор положительный.

На диаграмме ниже наглядно представлено соотношение основных групп активов организации:



Рост величины активов организации связан с ростом следующих позиций актива бухгалтерского баланса (в скобках указана доля изменения статьи в общей сумме всех положительно изменившихся статей):

- запасы – 8 658 тыс. руб. (71,5%)
- дебиторская задолженность – 1 796 тыс. руб. (14,8%)
- основные средства – 1 660 тыс. руб. (13,7%)

Одновременно, в пассиве баланса наибольший прирост произошел по строке "нераспределенная прибыль (непокрытый убыток)" (+14 392 тыс. руб., или 97,7% вклада в прирост пассивов организации в течение анализируемого периода).

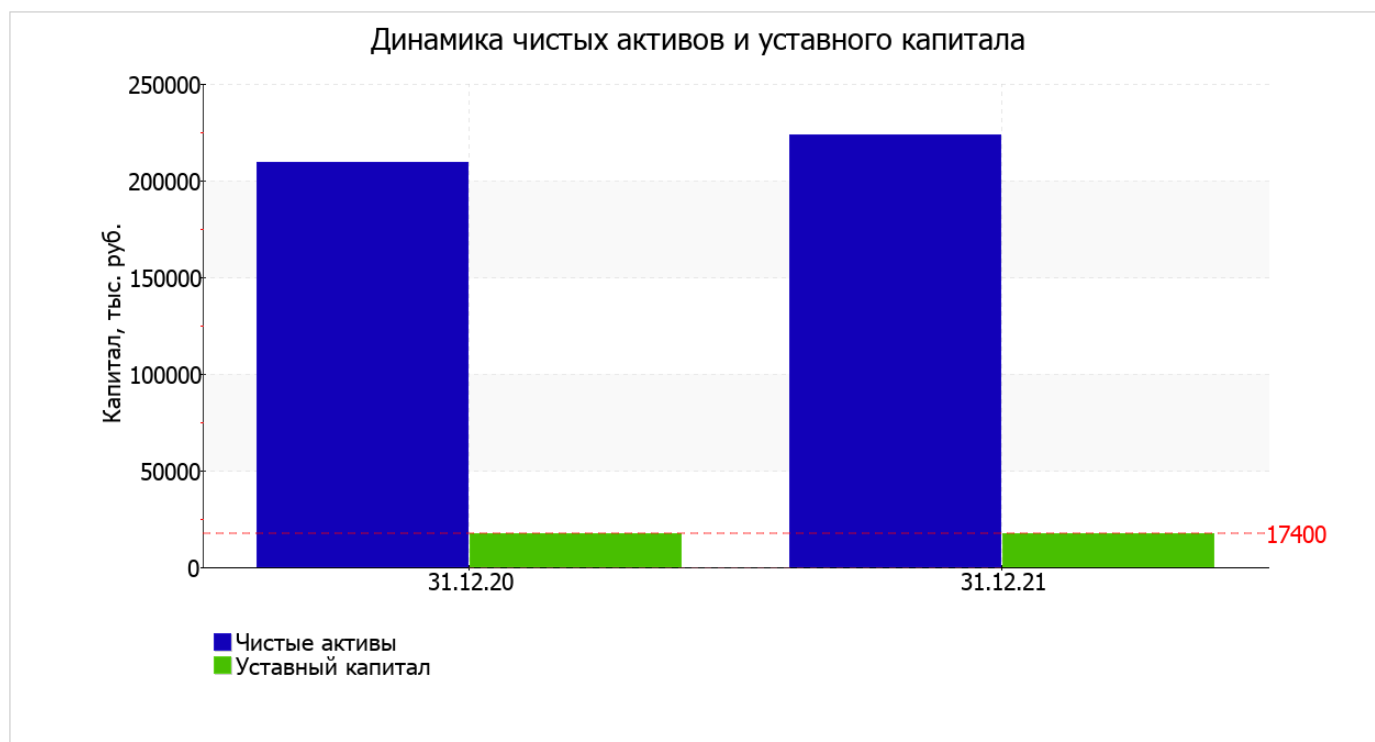
Среди отрицательно изменившихся статей баланса можно выделить "денежные средства и денежные эквиваленты" в активе и "доходы будущих периодов" в пассиве (-1 201 тыс. руб. и -2 529 тыс. руб. соответственно).

на 31.12.2021 значение собственного капитала составило 223 698,0 тыс. руб. за весь рассматриваемый период прирост собственного капитала составил 14 392,0 тыс. руб.

2.2. Чистые активы организации

Показатель	Значение показателя				Изменение	
	в тыс. руб.		в % к валюте баланса		тыс. руб. (гр.3-гр.2)	± % ((гр.3-гр.2) : гр.2)
	31.12.2020	31.12.2021	на начало анализируемого периода (31.12.2020)	на конец анализируемого периода (31.12.2021)		
1. Чистые активы	209 306	223 698	88,9	90,8	+14 392	+6,9
2. Уставный капитал	17 400	17 400	7,4	7,1	-	-
3. Превышение чистых активов над уставным капиталом (стр.1-стр.2)	191 906	206 298	81,5	83,7	+14 392	+7,5

Чистые активы организации на 31.12.2021 намного (в 12,9 раза) превышают уставный капитал. Это положительно характеризует финансовое положение, полностью удовлетворяя требованиям нормативных актов к величине чистых активов организации. Более того необходимо отметить увеличение чистых активов на 6,9% за весь рассматриваемый период. Превышение чистых активов над уставным капиталом и в то же время их увеличение за период говорит о хорошем финансовом положении организации по данному признаку. Наглядное изменение чистых активов и уставного капитал представлено на следующем графике.



2.3. Анализ финансовой устойчивости организации

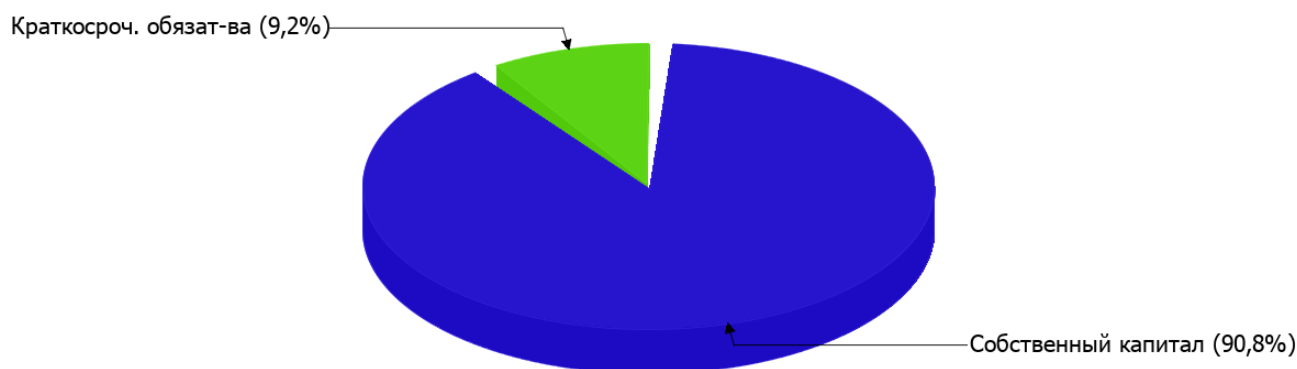
2.3.1. Основные показатели финансовой устойчивости организации

Показатель	Значение показателя		Изменение показателя (гр.3-гр.2)	Описание показателя и его нормативное значение
	31.12.2020	31.12.2021		
Коэффициент автономии	0,89	0,91	+0,02	Отношение собственного капитала к общей сумме капитала. нормальное значение для данной отрасли: не менее 0,55 (оптимальное 0,65-0,8).
Коэффициент обеспеченности собственными оборотными средствами	0,88	0,9	+0,02	Отношение собственных оборотных средств к оборотным активам. нормальное значение: 0,1 и более.
Коэффициент покрытия инвестиций	0,89	0,91	+0,02	Отношение собственного капитала и долгосрочных обязательств к общей сумме капитала. нормальное значение для данной отрасли: 0,85 и более.
Коэффициент маневренности собственного капитала	0,96	0,96	–	Отношение собственных оборотных средств к источникам собственных средств. нормальное значение для данной отрасли: 0,05 и более.
Коэффициент обеспеченности запасов	0,92	0,94	+0,02	Отношение собственных оборотных средств к стоимости запасов. нормальное значение: 0,5 и более.
Коэффициент краткосрочной задолженности	1	1	–	Отношение краткосрочной задолженности к общей сумме задолженности.

Коэффициент автономии организации на последний день анализируемого периода составил **0,91**. Полученное значение говорит о слишком осторожном отношении МУНИЦИПАЛЬНОЕ УНИТАРНОЕ ПРЕДПРИЯТИЕ СЕЛЬХОЗТОВАРОПРОИЗВОДИТЕЛЕЙ АНАДЫРСКОГО МУНИЦИПАЛЬНОГО РАЙОНА "ИМЕНИ ПЕРВОГО РЕВКОМА ЧУКОТКИ" к привлечению заемных денежных средств (собственный капитал составляет **91%** в общем капитале организации). коэффициент автономии за весь рассматриваемый период слабо вырос (на **0,02**).

Наглядно структура капитала организации представлена ниже на диаграмме: Следует отметить, что долгосрочные обязательства не нашли отражение на диаграмме ввиду их отсутствия.

Структура капитала организации на 31 декабря 2021 г.



по состоянию на 31.12.2021 коэффициент обеспеченности собственными оборотными средствами равнялся **0,9**. коэффициент обеспеченности собственными оборотными средствами за весь рассматриваемый период повысился на **0,02**. на 31 декабря 2021 г. коэффициент демонстрирует вполне соответствующее нормальному значению.

коэффициент покрытия инвестиций в течение анализируемого периода слабо вырос (до **0,91**). Значение коэффициента на 31 декабря 2021 г. вполне соответствует норме (доля собственного капитала и долгосрочных обязательств в общей сумме капитала организации составляет **91%**).

на последний день анализируемого периода (31.12.2021) коэффициент обеспеченности материальных запасов составил **0,94**. в течение анализируемого периода наблюдалось небольшое повышение коэффициента обеспеченности материальных запасов (**+0,02**). на 31.12.2021 значение коэффициента обеспеченности материальных запасов можно характеризовать как очень хорошее.

Коэффициент краткосрочной задолженности МУНИЦИПАЛЬНОЕ УНИТАРНОЕ ПРЕДПРИЯТИЕ СЕЛЬХОЗТОВАРОПРОИЗВОДИТЕЛЕЙ АНАДЫРСКОГО МУНИЦИПАЛЬНОГО РАЙОНА "ИМЕНИ ПЕРВОГО РЕВКОМА ЧУКОТКИ" показывает на отсутствие долгосрочной задолженности при 100% краткосрочной.

2.4. Ликвидность

Показатель ликвидности	Значение показателя		Изменение показателя (гр.3 - гр.2)	Расчет, рекомендованное значение
	31.12.2020	31.12.2021		
1. Коэффициент текущей (общей) ликвидности	8,69	10,42	+1,73	Отношение текущих активов к краткосрочным обязательствам. нормальное значение: не менее 2.
2. Коэффициент быстрой (промежуточной) ликвидности	0,35	0,43	+0,08	Отношение ликвидных активов к краткосрочным обязательствам. нормальное значение для данной отрасли: 0,8 и более.
3. Коэффициент абсолютной ликвидности	0,31	0,3	-0,01	Отношение высоколиквидных активов к краткосрочным обязательствам. нормальное значение для данной отрасли: 0,15 и более.

[На конец периода] при норме 2 коэффициент текущей (общей) ликвидности имеет значение **10,42**. [За весь период] коэффициент вырос на **1,73**.

Значение коэффициента быстрой ликвидности (**0,43**) оказалось ниже допустимого. Это говорит о недостатке у организации ликвидных активов, которыми можно погасить наиболее срочные обязательства.

При норме 0,15 значение коэффициента абсолютной ликвидности составило 0,3. Несмотря на это следует отметить, что за весь анализируемый период коэффициент снизился на -0,01.

3. Анализ эффективности деятельности организации

3.1. Обзор результатов деятельности

Основные финансовые результаты деятельности МУНИЦИПАЛЬНОЕ УНИТАРНОЕ ПРЕДПРИЯТИЕ СЕЛЬХОЗТОВАРОПРОИЗВОДИТЕЛЕЙ АНАДЫРСКОГО МУНИЦИПАЛЬНОГО РАЙОНА "ИМЕНИ ПЕРВОГО РЕВКОМА ЧУКОТКИ" за последний год приведены ниже в таблице.

Как видно из "Отчета о финансовых результатах", за весь анализируемый период организация получила убыток от продаж в размере 5 979 тыс. руб., что равняется 57,9% от выручки. По сравнению с аналогичным периодом прошлого года убыток от продаж снизился на 3 521 тыс. руб., или на 37,1%.

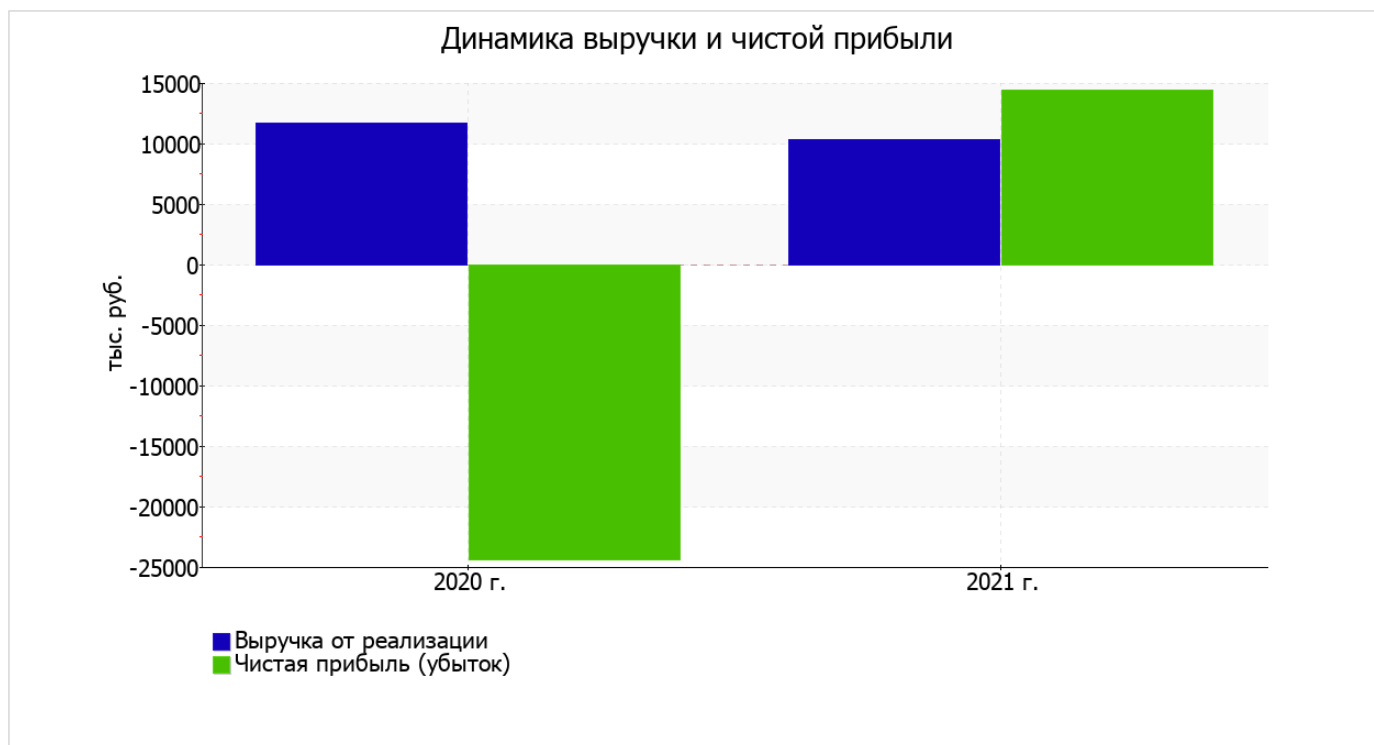
По сравнению с прошлым периодом в текущем снизилась как выручка от продаж, так и расходы по обычным видам деятельности (на 1 310 и 4 831 тыс. руб. соответственно). Причем в процентном отношении изменение расходов (-22,9%) опережает изменение выручки (-11,3%)

Обратив внимание на строку 2220 формы №2 можно отметить, что организация как и в прошлом году не использовала возможность учитывать общехозяйственные расходы в качестве условно-постоянных, включая их ежемесячно в себестоимость производимой продукции (выполняемых работ, оказываемых услуг). Поэтому показатель "Управленческие расходы" за отчетный период в форме №2 отсутствует.

прибыль от прочих операций за год составила 20 371 тыс. руб., что на 35 301 тыс. руб. больше, чем сальдо прочих доходов-расходов за аналогичный период прошлого года.

Показатель	Значение показателя, тыс. руб.		Изменение показателя		Средне- годовая величина, тыс. руб.
	2020 г.	2021 г.	тыс. руб. (гр.3 - гр.2)	± % ((3-2) : 2)	
1. Выручка	11 637	10 327	-1 310	-11,3	10 982
2. Расходы по обычным видам деятельности	21 137	16 306	-4 831	-22,9	18 722
3. Прибыль (убыток) от продаж (1-2)	-9 500	-5 979	+3 521	↑	-7 740
4. Прочие доходы и расходы, кроме процентов к уплате	-14 930	20 371	+35 301	↑	2 721
5. ЕВІТ (прибыль до уплаты процентов и налогов) (3+4)	-24 430	14 392	+38 822	↑	-5 019
6. Проценты к уплате	-	-	-	-	-
7. Налог на прибыль, изменение налоговых активов и прочее	-	-	-	-	-
8. Чистая прибыль (убыток) (5-6+7)	-24 430	14 392	+38 822	↑	-5 019
Справочно: Совокупный финансовый результат периода	-24 430	14 392	+38 822	↑	-5 019
Изменение за период нераспределенной прибыли (непокрытого убытка) по данным бухгалтерского баланса (измен. стр. 1370)	x	14 392	x	x	x

Ниже на графике наглядно представлено изменение выручки и прибыли МУНИЦИПАЛЬНОЕ УНИТАРНОЕ ПРЕДПРИЯТИЕ СЕЛЬХОЗТОВАРОПРОИЗВОДИТЕЛЕЙ АНАДЫРСКОГО МУНИЦИПАЛЬНОГО РАЙОНА "ИМЕНИ ПЕРВОГО РЕВКОМА ЧУКОТКИ" в течение всего анализируемого периода.

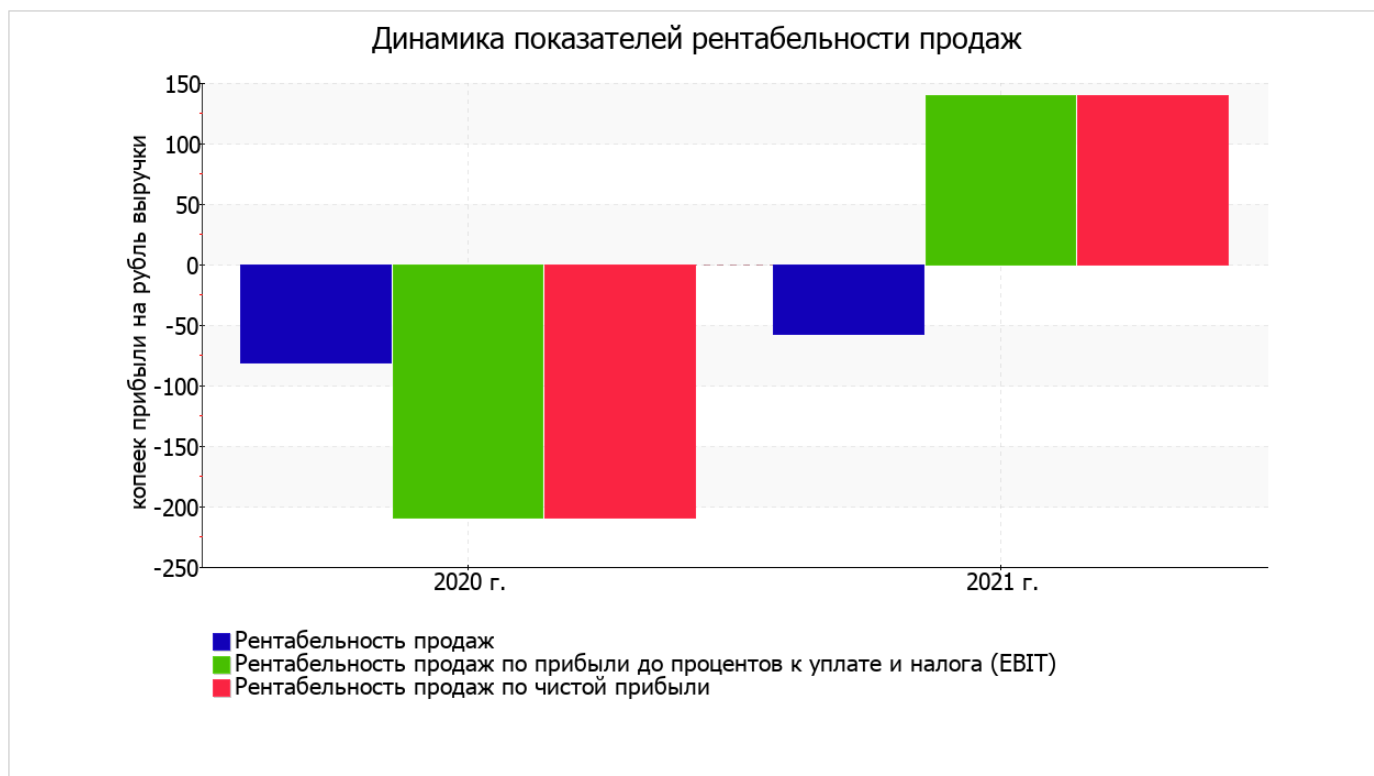


3.2. Анализ рентабельности

Показатели рентабельности	Значения показателя (в %, или в копейках с рубля)		Изменение показателя	
	2020 г.	2021 г.	коп., (гр.3 - гр.2)	± % ((3-2) : 2)
1. Рентабельность продаж (величина прибыли от продаж в каждом рубле выручки). нормальное значение для данной отрасли: 9% и более.	-81,6	-57,9	+23,7	↑
2. Рентабельность продаж по ЕВІТ (величина прибыли от продаж до уплаты процентов и налогов в каждом рубле выручки).	-209,9	139,4	+349,3	↑
3. Рентабельность продаж по чистой прибыли (величина чистой прибыли в каждом рубле выручки). нормальное значение для данной отрасли: 6% и более.	-209,9	139,4	+349,3	↑

убыток от продаж в анализируемом периоде составляет **-57,9%** от полученной выручки. Тем не менее, имеет место рост рентабельности обычных видов деятельности по сравнению с данным показателем за аналогичный период года, предшествующего отчётному, (**+23,7%**).

Показатель рентабельности, рассчитанный как отношение прибыли до процентов к уплате и налогообложения (ЕВІТ) к выручке организации, за 2021 год составил **139,4%**. Это значит, что в каждом рубле выручки организации содержалось **139,4** коп. прибыли до налогообложения и процентов к уплате.



Рентабельность использования вложенного в предпринимательскую деятельность капитала представлена в следующей таблице.

Показатель рентабельности	Значение показателя, %	Расчет показателя
	2021 г.	
Рентабельность собственного капитала (ROE)	6,6	Отношение чистой прибыли к средней величине собственного капитала. нормальное значение для данной отрасли: не менее 13%.
Рентабельность активов (ROA)	6	Отношение чистой прибыли к средней стоимости активов. нормальное значение для данной отрасли: не менее 6%.
Прибыль на задействованный капитал (ROCE)	6,6	Отношение прибыли до уплаты процентов и налогов (ЕВИТ) к собственному капиталу и долгосрочным обязательствам.

[За последний период] каждый рубль собственного капитала организации обеспечил 0,066 руб. чистой прибыли. за 2021 год значение рентабельности активов (6%) практически соответствует норме.

3.3. Деловая активность (оборачиваемость активов и обязательств)

В следующей таблице рассчитаны показатели оборачиваемости ряда активов, характеризующие скорость возврата вложенных в предпринимательскую деятельность средств, а также показатель оборачиваемости кредиторской задолженности при расчетах с поставщиками и подрядчиками.

Показатель оборачиваемости	Значение в днях	Коэфф. 2021 г.
	2021 г.	
Оборачиваемость оборотных средств (отношение средней величины оборотных активов к среднедневной выручке*; нормальное значение для данной отрасли: не более 305 дн.)	8 213	<0,1
Оборачиваемость запасов (отношение средней стоимости запасов к среднедневной себестоимости проданных товаров; нормальное значение для данной отрасли: 236 и менее дн.)	4 987	0,1
Оборачиваемость дебиторской задолженности (отношение средней величины дебиторской задолженности к среднедневной выручке; нормальное значение для данной отрасли: 33 и менее дн.)	74	4,9
Оборачиваемость кредиторской задолженности (отношение средней величины кредиторской задолженности к среднедневной выручке)	115	3,2
Оборачиваемость активов (отношение средней стоимости активов к среднедневной выручке; нормальное значение для данной отрасли: 634 и менее дн.)	8 517	<0,1
Оборачиваемость собственного капитала (отношение средней величины собственного капитала к среднедневной выручке)	7 652	<0,1

* Приведен расчет показателя в днях. Значение коэффициента равно отношению 365 к значению показателя в днях.

Оборачиваемость активов за год показывает, что предприятие получает выручку, равную сумме всех имеющихся активов за 8517 календарных дней (т.е. 23 года). О размере материально-производственных запасов можно судить по следующему соотношению: требуется 4987 дней, чтобы расходы по обычным видам деятельности составили величину среднегодового остатка запасов.

4. Выводы по результатам анализа

Ниже обобщены ключевые финансовые показатели МУНИЦИПАЛЬНОЕ УНИТАРНОЕ ПРЕДПРИЯТИЕ СЕЛЬХОЗТОВАРОПРОИЗВОДИТЕЛЕЙ АНАДЫРСКОГО МУНИЦИПАЛЬНОГО РАЙОНА "ИМЕНИ ПЕРВОГО РЕВКОМА ЧУКОТКИ".

В ходе анализа были получены следующие показатели, исключительно хорошо характеризующие финансовое положение и результаты деятельности организации:

- чистые активы превышают уставный капитал, к тому же они увеличились за анализируемый период;
- коэффициент обеспеченности собственными оборотными средствами демонстрирует очень хорошее значение, равное 0,9;
- коэффициент текущей (общей) ликвидности полностью соответствует нормальному значению;
- коэффициент абсолютной ликвидности полностью соответствует нормальному значению;
- положительное изменение собственного капитала относительно общего изменения активов организации;
- коэффициент покрытия инвестиций имеет хорошее значение (доля собственного капитала и долгосрочных обязательств составляет 91% от общего капитала организации);
- чистая прибыль за последний год составила 14 392 тыс. руб. (+38 822 тыс. руб. по сравнению с аналогичным периодом прошлого года);
- положительная динамика прибыли до процентов к уплате и налогообложения (ЕВИТ) на рубль выручки организации (+349,3 коп. к -209,9 коп. с рубля выручки за аналогичный период года, предшествующего отчетному).

Среди показателей финансового положения и результатов деятельности организации, имеющих нормальные или близкие к нормальным значения, можно выделить следующие:

- снижение убыточности продаж (+23,7 процентных пункта от рентабельности за аналогичный период прошлого года равной -81,6%);
- не в полной мере соблюдается нормальное соотношение активов по степени ликвидности и обязательств по сроку погашения.

Среди критических показателей финансового положения организации можно выделить такие:

- коэффициент быстрой (промежуточной) ликвидности значительно ниже нормы;
- крайне неустойчивое финансовое положение по величине собственных оборотных средств.

Положительно финансовое положение организации характеризует следующий показатель – доля собственного капитала неоправданно высока (91%).

Негативно результаты деятельности организации характеризует следующий показатель – за 2021 год получен убыток от продаж (-5 979 тыс. руб.), хотя и наблюдалась положительная динамика по сравнению с аналогичным периодом прошлого года (+3 521 тыс. руб.).

Как следует из приведенного анализа, основная масса финансовых показателей укладывается в нормативные значения. При таком финансовом состоянии у МУНИЦИПАЛЬНОЕ УНИТАРНОЕ ПРЕДПРИЯТИЕ СЕЛЬХОЗТОВАРОПРОИЗВОДИТЕЛЕЙ АНАДЫРСКОГО МУНИЦИПАЛЬНОГО РАЙОНА "ИМЕНИ ПЕРВОГО РЕВКОМА ЧУКОТКИ" имеются все возможности для продолжения эффективной деятельности.