

**Акционерное общество «Эрмес Рус»**

**Пояснения к бухгалтерскому балансу и отчету о  
финансовых результатах**

**31 декабря 2021 г.**

## СОДЕРЖАНИЕ

I.	Общие сведения.....	9
1.	Информация об Обществе.....	9
II.	Существенные элементы учетной политики.....	11
1.	Основа составления.....	11
2.	Активы и обязательства в иностранных валютах.....	11
3.	Краткосрочные и долгосрочные активы и обязательства.....	11
4.	Основные средства.....	11
5.	Запасы.....	12
6.	Задолженность покупателей и заказчиков.....	13
7.	Денежные эквиваленты и представление денежных потоков в отчете о движении денежных средств.....	13
8.	Уставный капитал.....	13
9.	Оценочные обязательства, условные обязательства.....	14
10.	Расчеты по налогу на прибыль.....	14
11.	Доходы.....	14
12.	Расходы.....	14
13.	Особенности отражения показателей бухгалтерской отчетности.....	15
14.	Изменения в учетной политике на 2021 год.....	15
III.	Раскрытие существенных показателей.....	16
1.	Основные средства.....	16
2.	Запасы.....	16
3.	Дебиторская задолженность.....	17
4.	Кредиторская задолженность.....	17
5.	Денежные средства и денежные эквиваленты.....	17
6.	Уставный и резервный капитал.....	18
7.	Заёмные средства.....	18
8.	Налоги.....	19
9.	Обеспечения.....	20
10.	Оценочные обязательства и условные обязательства.....	20
11.	Коммерческие расходы.....	21
12.	Состав прочих доходов и расходов.....	21
13.	Связанные стороны.....	23
14.	Прибыль на акцию.....	27
15.	События после отчетной даты.....	27

## **ПОЯСНЕНИЯ К БУХГАЛТЕРСКОМУ БАЛАНСУ И ОТЧЕТУ О ФИНАНСОВЫХ РЕЗУЛЬТАТАХ АО «ЭРМЕС РУС» ЗА 2021 ГОД**

Данные Пояснения являются неотъемлемой частью приложений к бухгалтерскому балансу и отчету о финансовых результатах, включаемых в годовую бухгалтерскую отчетность АО «Эрмес Рус» за 2021 год, подготовленную в соответствии с действующим законодательством Российской Федерации.

### **I. Общие сведения**

#### **1. Информация об Обществе**

Акционерное общество «Эрмес Рус» осуществляет розничную торговлю одеждой, включая нательное белье, обувью, изделиями из керамики и стекла, парфюмерными и косметическими товарами, ювелирными изделиями, изделиями из кожи и дорожными принадлежностями.

Начиная с марта 2014 года Общество закупает продукцию марки «Hermès» самостоятельно на внешнем рынке у непосредственного производителя на основании дистрибьюторского договора. Дистрибьюторское соглашение заключено с Французской компанией «ЭРМЕС СЕЛЛЬЕ» (Hermès SELLIER), которая входит в группу Hermès.

**Регистрационный адрес Общества:** 107031, г. Москва, Нижний Кисельный переулок, д. 4

На 31 декабря 2021 г. Общество имеет три обособленных подразделения, не выделенных на отдельный баланс и отчитывающихся по месту постановки на учет головной организации. Адреса обособленных подразделений: 109012, г. Москва, Красная площадь, д. 3, 103031, г. Москва, Столешников пер, дом № 12 и 121108, г. Москва, Кутузовский проспект, д. 48.

**Численность сотрудников** Общества по состоянию, на 31 декабря 2021 г. – 81 человек, на 31 декабря 2020 г. составила 78 человек, на 31 декабря 2019 г. – 74 человек.

**Акционерами Общества являются:** Акционерное общество упрощенного типа «Компани Эрмес де Партисипасьон», являющееся юридическим лицом по законодательству Франции, место нахождения которого является Франция, 75008, Париж, улица Буасси д'Англя, 23 и Командитное акционерное общество «Эрмес Интернасьональ», являющейся юридическим лицом по законодательству Франции, местонахождение которого является Франция, 75008, Париж, улица дю Фабур Сант Онорэ, 24.

Компания была внесена в государственный реестр 28 августа 2000 г.

#### **Органы управления Обществом:**

В соответствии с Уставом Общества высшим органом управления является Общее Собрание акционеров Общества.

Интересы Акционерного общества упрощенного типа «Компани Эрмес де Партисипасьон» и Командитного акционерного общества «Эрмес Интернасьональ» представляет г-н Аксель Дюма.

#### **Единоличный исполнительный орган Общества:**

Руководство текущей деятельностью Общества осуществляется единоличным исполнительным органом – Генеральным директором.

Генеральным директором Общества по состоянию на 31 декабря 2020 г. является г-н Тиссье Винсент, назначенный на должность с 19 ноября 2020 г. решением Внеочередного собрания акционеров от 30 октября 2020 г.

## **Экономическая среда, в которой Общество осуществляет свою деятельность**

Согласно обновленному макроэкономическому прогнозу Минэкономразвития и прогнозу рейтингового агентства Moody's, реальный ВВП вырастет на 4,5% в 2021 году (после падения на 3% в кризисном COVID-году прошлого года) и вырастет на 2,4% в 2022 году.

Индекс потребительских цен на 2021 год достиг 8,4%. Правительство установило целевой показатель инфляции на уровне 4%, который должен быть достигнут в течение нескольких лет. Однако резкое повышение Центробанком РФ процентной ставки рефинансирования с 4,25% до 8,5% в 2021 году оказалось не возымело желаемого эффекта.

Ситуация с четвертой волной COVID в России стабилизировалась в начале декабря, однако большая часть границ, за некоторыми исключениями, по-прежнему закрыта. К сожалению, не придает уверенности в будущем и выявление штамма Омикрон.

Что касается розничного контекста, продажи по-прежнему очень высоки благодаря сильной местной клиентуре, которая пока не может путешествовать. Также у потребителя чувствуется определенная тревожность касательно будущих возможностей приобретения желаемых товаров, из-за чего в текущий момент наблюдается ник спроса на товары класса люкс, что отразилось на росте выручки Общества более чем на 50% по сравнению с 2020 годом.

## II. Существенные элементы учетной политики

Настоящая бухгалтерская отчетность Общества составлена на основе следующей учетной политики.

В текущем отчетном периоде Общество начало применять обновленную в связи с началом применения ФСБУ 5/2019 «Запасы», утвержденного приказом Министерства финансов Российской Федерации № 180н от 15 ноября 2019 года, учетную политику. Последствия изменения учетной политики в связи с началом применения ФСБУ 5/2019 «Запасы» отражены в настоящей бухгалтерской отчетности перспективно.

### 1. Основа составления

Бухгалтерская отчетность сформирована исходя из действующих в Российской Федерации правил бухгалтерского учета и отчетности, в частности Федерального закона 402-ФЗ «О бухгалтерском учете» и «Положения по ведению бухгалтерского учета и бухгалтерской отчетности в Российской Федерации», утвержденного Министерством Финансов Российской Федерации № 34н, иных нормативных правовых актов по бухгалтерскому учёту и бухгалтерской отчетности.

Активы оценены в отчетности по фактическим затратам за исключением основных средств, которые оценены по остаточной стоимости, и активов, по которым в установленном порядке созданы резервы под снижение их стоимости.

Все стоимостные показатели годовой бухгалтерской отчетности и пояснений к годовой бухгалтерской отчетности, если не указано иное, представлены в тысячах рублей.

### 2. Активы и обязательства в иностранных валютах

При учете хозяйственных операций, выраженных в иностранной валюте, применялся официальный курс иностранной валюты к рублю, действовавший на дату совершения операции в иностранной валюте.

Стоимость средств на банковских счетах (банковских вкладах), денежных и платежных документов, средств в расчетах, включая по заемным обязательствам (за исключением средств, полученных и выданных авансов и предварительной оплаты), выраженная в иностранной валюте, отражена в бухгалтерской отчетности в суммах, исчисленных на основе официальных курсов валют, действовавших на 31.12.2021. Курсы валют на 31.12.2021, на 31.12.2020 и 31.12.2019 представлены в таблице ниже:

Валюта	31.12.2021	31.12.2020	31.12.2019
Доллар США	74,2926	73,8757	61,9057
Евро	84,0695	90,6824	69,3406

Курсовые разницы, образовавшиеся в течение года по операциям пересчета (в том числе по состоянию на отчетную дату) выраженной в иностранной валюте стоимости активов и обязательств, подлежащих оплате в иностранной валюте и подлежащих оплате в рублях, отнесены на финансовые результаты как прочие расходы или доходы и показаны в отчетности отдельно.

### 3. Краткосрочные и долгосрочные активы и обязательства

В бухгалтерском балансе дебиторская и кредиторская задолженность, оценочные обязательства отнесены к краткосрочным, если срок обращения (погашения) их не превышает 12 месяцев после отчетной даты. Остальные активы и обязательства представлены как долгосрочные.

### 4. Основные средства

В составе основных средств отражены производственное и торговое оборудование, компьютерная техника, неотделимые улучшения арендованного имущества и другие соответствующие объекты со сроком полезного использования более 12 месяцев.

Приобретенные объекты с первоначальной стоимостью до 40 тыс. руб. за единицу, принятые к учету с 01 января 2011 г., учитываются в составе материально-производственных запасов. Основные средства, полученные в лизинг, учитываются на балансе лизингодателя.

Объекты основных средств приняты к учету по фактическим затратам на их приобретение (сооружение).

В отчетности основные средства показаны по первоначальной стоимости за минусом сумм амортизации, накопленной за все время эксплуатации.

Амортизация основных средств производится по нормам, исчисленным исходя из сроков полезного использования, установленных Обществом с учетом ожидаемой производительности или мощности; ожидаемого физического износа, зависящего от режима эксплуатации (количества смен), естественных условий и влияния агрессивной среды, системы проведения ремонта; нормативно-правовых и других ограничений использования этого объекта (например, срок аренды).

Группа основных средств	Сроки полезного использования (число лет) объектов, принятых на баланс
Мебель	3 – 7
Компьютерная и прочая вычислительная техника	2 – 5
Торговое оборудование	5 – 7
Неотделимые улучшения (здания, строения, сооружения)	10 – 14
Инженерные системы и оборудование	7 – 14

Амортизация начисляется линейным способом. Амортизация не начисляется по полностью амортизированным объектам, не списанным с баланса.

Переоценка основных средств не проводится.

Доходы и потери от выбытия основных средств отражены в отчете о финансовых результатах в составе прочих доходов и расходов.

Общество учитывает в составе основных средств неотделимые улучшения арендуемого имущества (торгового и офисных помещений). Срок полезного использования основных средств, являющихся неотделимыми улучшениями, выбирался Обществом с учетом оставшегося срока аренды зданий, к которым данные неотделимые улучшения относятся.

## 5. Запасы

Запасы (сырьё, материалы, товары для перепродажи) оценены в сумме фактических затрат на приобретение.

Фактическая себестоимость товаров, ввозимых на территорию Российской Федерации, и приобретенных за плату включают:

- суммы, уплачиваемые в соответствии с договором поставщику;
- таможенные сборы и пошлины;
- транспортно-заготовительные расходы.

Запасы, чистая цена реализации которых в конце года оказалась ниже фактических затрат на приобретение, отражены по чистой цене реализации.

По материально-производственным запасам в случае снижения их стоимости формируется резерв, который относится на увеличение прочих расходов. При этом стоимость таких запасов отражается

в бухгалтерском балансе за вычетом суммы созданного резерва под снижение стоимости материально-производственных запасов.

При отпуске материально-производственных запасов в производство, на продажу и ином выбытии их списание производится по методу средней себестоимости.

## **6. Задолженность покупателей и заказчиков**

Задолженность покупателей и заказчиков определена исходя из цен, установленных договорами между Обществом и покупателями (заказчиками) с учетом НДС.

Резерв сомнительных долгов по расчетам с другими лицами создается один раз в год по состоянию на 31 декабря отчетного года по результатам инвентаризации в отношении следующих видов задолженностей:

- дебиторской задолженности покупателей;
- авансам выданным;
- дебиторской задолженности по сотрудникам.

Сомнительной считается дебиторская задолженность организации, которая не погашена или с высокой степенью вероятности не будет погашена в сроки, установленные договором, и не обеспечена соответствующими гарантиями.

В 2019 – 2020 гг. резерв не создавался, так как обесцененной задолженности не выявлено.

## **7. Денежные эквиваленты и представление денежных потоков в отчете о движении денежных средств**

К денежным эквивалентам относятся высоколиквидные финансовые вложения, которые могут быть легко обращены в заранее известную сумму денежных средств и которые подвержены незначительному риску изменения стоимости.

В отчете о движении денежных средств денежные потоки Общества, которые не могут быть однозначно классифицированы в составе потоков по текущим, инвестиционным или финансовым операциям, отнесены к денежным потокам от текущих операций.

Величина денежных потоков в иностранной валюте для представления в отчете о движении денежных средств пересчитывалась в рубли по официальному курсу этой иностранной валюты к рублю, устанавливаемому Центральным банком России на дату осуществления или поступления платежа. Разница, возникающая в связи с пересчетом денежных потоков по курсам на даты совершения операций в иностранной валюте и остатков денежных средств и денежных эквивалентов, выраженных в иностранной валюте, на отчетные даты, включена в строку «Величина влияния изменений курса иностранной валюты по отношению к рублю» отчета о движении денежных средств.

В отчете о движении денежных средств в разделе «Денежные потоки от текущих операций» в строке «Прочие поступления» показаны полученные проценты по остаткам на банковских счетах.

В отчете о движении денежных средств в строке «Прочие платежи» показаны банковские комиссии, комиссия по инкассации, оплата в бюджет налога на имущество, взносы, уплаченные в социальные фонды, выплаты подотчетным лицам.

Суммы НДС в составе поступлений от покупателей и заказчиков, платежей поставщикам и подрядчикам, платежей Оператору возврата НДС иностранным гражданам и платежей в бюджетную систему и возмещение из нее по НДС в отчете о движении денежных средств, представляются свернуто в строке «Прочие платежи».

## **8. Уставный капитал**

Уставный капитал отражен в сумме номинальной стоимости акций, приобретенных акционерами. Величина уставного капитала соответствует размеру, установленному в уставе Общества.

## **9. Оценочные обязательства, условные обязательства**

Общество признает оценочное обязательство при одновременном соблюдении условий признания, установленных в ПБУ 8/2010 «Оценочные обязательства, условные обязательства и условные активы».

Общество создает следующие оценочные обязательства:

- обязательство на расходы по неиспользованным отпускам работников, определенное исходя из числа дней неиспользованного отпуска каждого работника по состоянию на отчетную дату, средней заработной платы работника, с учетом страховых взносов;
- обязательство на годовые премии работников, определенное исходя из ожидаемой премии по результатам работ за год;
- обязательство на расходы по административным санкциям и судебным тяжбам.

Условные обязательства и условные активы не отражаются в бухгалтерском балансе, но раскрываются в пояснениях к бухгалтерскому балансу и отчету о финансовых результатах. Условное обязательство возникает вследствие прошлых событий хозяйственной деятельности, когда существование у Общества обязательства на отчетную дату зависит от наступления (не наступления) одного или нескольких будущих неопределенных событий, не контролируемых Обществом. Условное обязательство раскрывается в пояснениях к бухгалтерскому балансу и отчету о финансовых результатах, кроме случаев, когда уменьшение связанных с ним экономических выгод маловероятно.

## **10. Расчеты по налогу на прибыль**

Задолженность Общества перед бюджетом по налогу на прибыль включается в показатель 1520 «Кредиторская задолженность» бухгалтерского баланса. Задолженность бюджета перед Обществом по налогу на прибыль включается в показатель 1230 «Дебиторская задолженность» бухгалтерского баланса.

Величина списанных в отчетном периоде отложенных налоговых активов и отложенных налоговых обязательств включена в показатель строки 2460 «Прочее» отчета о финансовых результатах. В бухгалтерском балансе отложенные налоговые активы и отложенные налоговые обязательства показываются развернуто.

## **11. Доходы**

Выручка от продажи товаров признавалась по мере отгрузки товаров покупателям и предъявления им расчетных документов в соответствии с Положением по бухгалтерскому учёту «Доходы организации» ПБУ 9/99. Она отражена в отчетности за минусом налога на добавленную стоимость.

В составе прочих доходов Общества учитываются доходы, не включаемые в состав выручки.

## **12. Расходы**

Себестоимость продаж включает в себя себестоимость проданных товаров, приобретенных для перепродажи.

В составе коммерческих расходов учитываются:

- расходы на рекламу;
- расходы на оплату труда;

- расходы на аренду помещений;
- представительские расходы;
- расходы от прочих операций.

Коммерческие расходы признаются в качестве расходов по обычным видам деятельности в полном размере.

В составе прочих расходов учитываются расходы, не связанные с оказанием услуг, приобретением и продажей товаров.

### **13. Особенности отражения показателей бухгалтерской отчетности**

Особенности применения табличных пояснений к бухгалтерскому балансу и отчету о финансовых результатах.

Общество не формирует табличные пояснения к бухгалтерскому балансу и отчету о финансовых результатах по дебиторской, кредиторской задолженности, рекомендованные приказом Минфина РФ № 66н от 02.07.2010, предусматривающие раскрытие оборотов по дебиторской и кредиторской задолженности. Информация об оборотах дебиторской и кредиторской задолженности не является существенной для пользователей бухгалтерской отчетности Общества. Данные о соответствующих остатках по видам дебиторской и кредиторской задолженности представляются в пояснениях к бухгалтерскому балансу и отчету о финансовых результатах. Иная существенная информация, предусмотренная табличными пояснениями, включается в пояснения.

### **14. Изменения в учетной политике на 2021 год**

Существенные изменения в учетную политику Общества на 2021 год не вносились.

### III. Раскрытие существенных показателей

#### 1. Основные средства

Информация об основных средствах приведена в разделе 1 «Основные средства» пояснений к бухгалтерскому балансу и отчёту о финансовых результатах.

##### *Аренда основных средств*

На дату составления отчетности, общество арендует помещение для магазина в торговом центре ГУМ по адресу: 109012, г. Москва, Красная пл., д. 3, помещение магазина по адресу: 103031, г. Москва, Столешников пер, д. 12, помещение магазина в торговом центре «Времена Года» по адресу: 121108, г. Москва, Кутузовский просп., д. 48, помещение магазина по адресу: Россия, г. Санкт-Петербург, Невский проспект, д. 153, литера А; помещение для складских нужд по адресу: 141720, г. Долгопрудный, микр. Павельцево, ул. Новое шоссе, д. 34, стр. 4, а также помещение для офисных нужд, расположенное по адресу: Москва, Нижний Кисельный переулок, дом 4.

Площади арендуемых помещений и сроки аренды представлены в таблице:

Наименование арендодателя	Адрес	Категория площадей	Площадь арендуемого помещения на 31.12.2021 (м2)	Площадь арендуемого помещения на 31.12.2020 (м2)	Площадь арендуемого помещения на 31.12.2019 (м2)	Стоимость имущества по оценке Арендодателя (тыс. руб.)	Срок аренды
Гостиничные системы	Помещение Москва, Столешников пер., д. 12	Торговые площади	572,60	572,60	572,60	217 559	До 29.11.2026
Гостиничные системы	Помещение Москва, Столешников пер., д. 12	Технические помещения	99,90	99,90	99,90	40 743	До 29.11.2026
ГУМ	Помещение в ТД ГУМ Москва, Красная площадь д. 3	Торговые площади	1283,40	1283,40	1283,40	119 991	До 19.08.2029
Нижний Кисельный 4	Москва, Н. Кисельный пер., д. 4	Офисные площади	230,20	230,20	230,20	59 117	До 10.04.2022
Нижний Кисельный 4	Москва, Н. Кисельный пер., д. 4	Офисные площади	86,10	86,10	86,10	23 147	До 10.03.2022
Окстан Плюс Альфа	Москва, Кутузовский пр-т, д. 48	Торговые площади	450,10	450,10	450,10	212 485	До 30.09.2035
Авсаджанашвили С.В. ИП	Санкт-Петербург, Невский пр-т, д. 153, литера А	Торговые площади	501,30			9 622	До 01.06.2026
<b>ВСЕГО</b>			<b>3 223,60</b>	<b>2 722,30</b>	<b>2 722,30</b>	<b>682 664</b>	

В 2021 и 2020 годах Общество не использовало объекты лизинга.

#### 2. Запасы

Дополнительная информация о наличии и движении материально-производственных запасов в разрезе групп, видов их приведена в разделе 2 «Запасы» табличной формы пояснений к бухгалтерскому балансу и отчёту о финансовых результатах.

Показатели по графе «Поступления и затраты» включают затраты Общества по приобретению материально-производственных запасов у поставщиков и подрядчиков.

Показатели по графе «Выбыло» включают стоимость запасов, которые были в результате их продажи, списания или иного выбытия.

Показатели по графе «Оборот запасов между их группами (видами)» включают изменение отдельных групп (видов) запасов в результате перехода из одного вида запасов в другой.

По состоянию на 31 декабря 2021 г. товары для перепродажи показаны за минусом резерва под снижение стоимости товарно-материальных ценностей в сумме 544 433 тыс. руб. (31 декабря 2020 г. – 351 585 тыс. руб., 31 декабря 2019 г. – 402 380 тыс. руб.). Резервы под снижение стоимости материальных ценностей (товарных запасов) на 31 декабря 2021 г., 31 декабря 2020 г. и 31 декабря 2019 г. созданы на основании результатов инвентаризации, анализа оборачиваемости товарных запасов с учетом периода морального устаревания коллекций.

### 3. Дебиторская задолженность

			тыс. руб.
<b>Краткосрочная дебиторская задолженность</b>	<b>31.12.2021</b>	<b>31.12.2020</b>	<b>31.12.2019</b>
Покупатели и заказчики	3 162	11 380	7 677
Расчеты по налогам и сборам	35 829	9 575	38 447
Авансы выданные	112 778	29 209	51 112
Расчеты с таможенной	12 049	15 527	11 945
Прочая	1 585	1 157	2 953
<b>Итого</b>	<b>165 403</b>	<b>66 842</b>	<b>112 134</b>

<b>Долгосрочная дебиторская задолженность</b>	<b>31.12.2021</b>	<b>31.12.2020</b>	<b>31.12.2019</b>
Прочая	14 882	14 882	12 829
<b>Итого</b>	<b>14 882</b>	<b>14 882</b>	<b>12 829</b>

### 4. Кредиторская задолженность

			тыс. руб.
<b>Краткосрочная кредиторская задолженность</b>	<b>31.12.2021</b>	<b>31.12.2020</b>	<b>31.12.2019</b>
Расчеты с поставщиками и подрядчиками	318 685	474 708	518 999
Расчеты по налогам и взносам	132 908	75 396	29 710
Авансы от покупателей полученные	30 129	4 825	2 336
Прочая	753	154	32
<b>Итого</b>	<b>482 475</b>	<b>555 084</b>	<b>551 077</b>

### 5. Денежные средства и денежные эквиваленты

#### Состав денежных средств и денежных эквивалентов

			тыс. руб.
<b>Наименование показателя</b>	<b>31.12.2021</b>	<b>31.12.2020</b>	<b>31.12.2019</b>
Средства на расчетных счетах	1 126 508	628 400	261 096
Денежные средства в пути	25 122	37 112	11 120
Денежные средства в кассе	3 361	4 701	781
Средства на валютных счетах	52	855	39 439
<b>Итого денежные средства и денежные эквиваленты (строка 1250)</b>	<b>1 155 043</b>	<b>671 068</b>	<b>312 436</b>

Величина денежных потоков, необходимых для поддержания существующего объема операций деятельности Общества, показана в составе текущих операций.

Прочие поступления и расходы от текущих операций представлены в таблицах:

	тыс. руб.	
Показатели	2021	2020
<b>Прочие поступления от текущих операций (строка 4119)</b>	<b>120 304</b>	<b>179 224</b>
Суммы косвенных налогов в составе поступлений от покупателей и заказчиков за вычетом суммы косвенных налогов в составе платежей поставщикам и подрядчикам и платежей в бюджет	73 943	100 675
Начисленные суммы процентов по остаткам на банковском счете	7 979	1 659
Прочие доходы	38 382	76 890

	тыс. руб.	
Показатели	2021	2020
<b>Прочие платежи по текущей деятельности (строка 4129)</b>	<b>98 840</b>	<b>57 884</b>
Комиссии по эквайрингу	79 951	44 130
Перечисления подотчетных средств	4 356	3 260
Прочие налоги	8 370	7 925
Прочие расходы	6 163	516
Обеспечительные платежи		2 053

## 6. Уставный и резервный капита

### *Уставный капитал*

Уставный капитал Общества по состоянию на 31 декабря 2021 г. состоит из 32 обыкновенных акций, стоимостью 452 160 руб. каждая. Общая стоимость акций, составляющих уставный капитал – 14 469 тыс. руб. (на 31 декабря 2020 – 14 469 тыс. руб., на 31 декабря 2019 г – 14 469 тыс. руб.)

31 акция принадлежит Акционерному обществу упрощенного типа «Компани Эрмес де Партисипасьон», и 1 акция принадлежит Коммандитному акционерному обществу «Эрмес Интернасьональ».

### *Резервный капитал*

В 2021 и 2020 годах изменения величины резервного капитала не проводились.

Решением учредителей, согласно протоколу общего собрания участников от 25 июня 2021 г., было принято решение выплатить (объявить) дивиденды по размещенным обыкновенным именованным акциям по результатам 2020 года в размере 9 375 тыс. руб. за акцию (всего 300 000 тыс. руб.).

Решением учредителей, согласно протоколу общего собрания участников от 30 июня 2020 г., было принято решение выплатить (объявить) дивиденды по размещенным обыкновенным именованным акциям по результатам 2019 года в размере 3 125 тыс. руб. за акцию (всего 100 000 тыс. руб.).

## 7. Заёмные средства

### *Информация о кредитных линиях и средствах овердрафта*

Для обеспечения деятельности в 2021 году Общество не привлекало заемные средства.

Для обеспечения оборотными средствами в 2020 году Обществу предоставлена Банком ЭйчЭсБиСи возобновляемая кредитная линия в виде овердрафта в совокупной основной сумме с лимитом 100 000 тыс. руб. и возобновляемая кредитная линия по заявкам в совокупной основной сумме с лимитом 200 000 тыс. руб.

Общество использовало кредитную линию для получения транша в размере 150 000 тыс. руб.

Также для обеспечения оборотными средствами HERMES INTERNATIONAL предоставил Обществу возобновляемая линию займа по заявкам в совокупной основной сумме с лимитом 400 000 тыс. руб.

Общество использовало линию займа для получения транша в размере 50 000 тыс. руб.

На 31.12.2020 года все обязательства по операциям займа полностью погашены.

Для обеспечения деятельности в 2019 году Общество не привлекало заемные средства.

## 8. Налоги

### Налог на добавленную стоимость

Налог на добавленную стоимость (НДС) по проданным товарам и услугам начисляется на дату фактической отгрузки (поставки) товаров, и услуг.

Сумма НДС по проданным в отчетном году товарам и услугам составила 1 043 908 тыс. руб. (667 849 тыс. руб. – в 2020 году); НДС по приобретенным ценностям составил 745 574 тыс. руб. (540 082 тыс. руб. – в 2020 году), предъявленный к вычету – 747 756 тыс. руб., (583 253 тыс. руб. – в 2019 году)

### Налог на прибыль организации

#### Выверка текущего налога на прибыль

Наименование	тыс. руб.	
	2021	2020
Условный расход по налогу на прибыль	263 544	120 798
Изменение отложенных налоговых активов	8 532	7 908
Изменение отложенных налоговых обязательств	180	242
Постоянный налоговый расход (доход)	(6 728)	6 191
Текущий налог на прибыль (ТНП)	265 528	135 139

В отчетном году сумма постоянных разниц, повлиявших на корректировку условного расхода по налогу на прибыль в целях определения налога на прибыль, исчисляемого по данным налогового учета (текущего налога на прибыль), составила 33 642 тыс. руб. (в 2020 году – 30 958 тыс. руб.), повлекших возникновение постоянного налогового дохода в сумме 6 728 тыс. руб. (обязательств в 2020 году в сумме 6 191 тыс. руб.).

Постоянный налоговый доход сформирован в результате возникновения постоянных разниц в связи с различиями отражения в бухгалтерском учете и налогообложении резерва под снижение стоимости запасов и расходов на страхование, обучение и прочие.

Общая сумма налогооблагаемых временных разниц, повлиявших на корректировку условного расхода по налогу на прибыль в целях определения налога на прибыль, исчисляемого по правилам налогового учета, составила 42 249 тыс. руб. (в 2020 г. – 35 766 тыс. руб.).

Вычитаемые временные разницы связаны с различиями в отражении в бухгалтерском учете и налогообложении амортизации основных средств и оценочных обязательств.

Общая сумма облагаемых временных разниц, повлиявших на корректировку условного расхода по налогу на прибыль в целях определения налога на прибыль, исчисляемого по правилам налогового учета, составила 901 тыс. руб. (вычитаемых в 2020 г. – 1 208 тыс. руб.).

Вычитаемые временные разницы связаны с различиями в отражении в бухгалтерском учете и налогообложении констатируемых доходов.

По данным налогового учета прибыль для целей налогообложения за 2021 год составила 1 327 640 тыс. руб. (за 2020 г. – 675 697 тыс. руб. ).

## 9. Обеспечения

### *Обеспечения выданные*

В рамках договорных отношений по договорам аренды, организацией были выданы следующие обеспечения, учитываемые в составе дебиторской задолженности:

Наименование Контрагента	31.12.2021	31.12.2020	31.12.2019
ООО "Нижний Кисельный 4"	2 566	2 566	2 566
ООО "Октан Плюс Альфа"	12 316	12 316	10 263
<b>Итого</b>	<b>14 882</b>	<b>14 882</b>	<b>12 829</b>

### *Обеспечения полученные*

В период 2019, 2020, 2021 организацией никакие обеспечения получены не были.

## 10. Оценочные обязательства и условные обязательства

### *Оценочные обязательства*

Информация об оценочных обязательствах приведена в разделе 4 «Оценочные обязательства» пояснений к бухгалтерскому балансу и отчету о финансовых результатах.

### *Условные обязательства*

Налоговое законодательство Российской Федерации, действующее или вступившее в силу на конец отчетного периода, допускает возможность разных трактовок отдельных фактов хозяйственной жизни Общества. В связи с этим позиция руководства в отношении налогов и документы, обосновывающие эту позицию, могут быть оспорены налоговыми органами. Налоговый контроль в Российской Федерации ужесточается, вследствие чего повышается риск проверок влияния на налогооблагаемую базу операций, не имеющих четкой финансово-хозяйственной цели или операций с контрагентами, не соблюдающими требования налогового законодательства. Налоговые проверки могут охватывать три календарных года, предшествующих году, в котором вынесено решение о проведении проверки. При определенных обстоятельствах могут быть проверены и более ранние периоды.

Российское законодательство о трансфертном ценообразовании, в целом, соответствует международным принципам трансфертного ценообразования, разработанным Организацией экономического сотрудничества и развития (ОЭСР), но имеет определенные особенности. Законодательство о трансфертном ценообразовании предусматривает возможность доначисления налоговых обязательств по контролируемым сделкам (сделкам с взаимозависимыми лицами и определенным видам сделок с не взаимозависимыми лицами), если цена сделки не соответствует

рыночной. Руководство внедрило систему внутреннего контроля в целях выполнения требований действующего законодательства о трансфертном ценообразовании.

Налоговые обязательства, возникающие в результате операций между предприятиями Группы, определяются на основе фактической цены сделки. Существует вероятность того, что по мере дальнейшего развития практики применения правил трансфертного ценообразования эти цены могут быть оспорены. Влияние такого развития событий не может быть оценено с достаточной степенью надежности, однако может быть значительным с точки зрения финансового положения и/или хозяйственной деятельности Общества.

Так как по некоторым вопросам российское налоговое законодательство не содержит четкого руководства, Общество в отдельных случаях применяет такие интерпретации законодательства, которые приводят к снижению общей суммы налогов Общества.

Руководство в настоящее время считает, что его позиция в отношении налогов и примененные Обществом интерпретации законодательства могут быть подтверждены, однако, существует риск того, что Общество понесет дополнительные расходы, если позиция руководства в отношении налогов и примененные Обществом интерпретации законодательства будут оспорены налоговыми органами. Влияние такого развития событий не может быть оценено с достаточной степенью надежности, однако может быть значительным с точки зрения финансового положения и результатов деятельности Общества.

## 11. Коммерческие расходы

	тыс. руб.	
<b>Коммерческие расходы</b>	<b>2021</b>	<b>2020</b>
Аренда	456 483	333 477
Оплата труда, включая взносы в фонды социального страхования	299 099	224 605
Амортизация	148 420	158 541
Маркетинговые услуги	125 563	77 198
Расходы на информационные технологии	3 374	33 621
Брокерские услуги	32 409	16 568
Оформление витрин и магазина	23 430	17 351
Упаковка товара	20 800	17 386
Юридические услуги	10 280	5 246
Техническое обслуживание	28 600	11 474
Командировочные расходы	2 055	3 059
Услуги охраны	10 899	8 513
Услуги связи	11 697	14 574
Консультационные услуги	1 911	1 279
Бухгалтерские услуги	13 052	1 599
Прочие материалы списание	9 277	10 524
Каталоги	2 213	2 957
Административные расходы	48 059	6 698
Услуги по подбору персонала	706	931
Представительские расходы	3 666	556
Прочее	38 702	26 448
<b>Итого</b>	<b>1 290 695</b>	<b>970 743</b>

## 12. Состав прочих доходов и расходов

### Прочие доходы

тыс. руб.

Прочие доходы	2021	2020
Доходы от выявленного при инвентаризации товара	2 452	1 929
Положительные курсовые разницы по расчётам в валюте	8 182	17 676
Доходы, связанные с безвозмездным получением товаров	-	-
Доходы от восстановления резервов под снижение стоимости материальных ценностей	274 259	74 672
Доходы от комиссии Такс Фри	5 964	5 182
Прочие доходы	4 043	50
<b>Итого</b>	<b>294 900</b>	<b>99 509</b>

### Прочие расходы

тыс. руб.

Прочие расходы	2021	2020
Резерв по снижению стоимости материальных ценностей	46 712	81 033
Комиссии по обслуживанию расчетных операций в магазинах	79 951	44 130
Убыток от недостачи товара на складе	2 909	2 603
Уничтожение товара и восстановление косвенных налогов	160 028	521
Отрицательные курсовые разницы по расчётам в валюте	6 340	15 545
Банковские комиссии	4 450	3 457
Расходы от реализации / ликвидации ОС	214	28
Проценты по долговым обязательствам и финансовые расходы	-	663
Прочие расходы	8 703	1 481
Результат от возврата товара	32 752	82 196
<b>Итого</b>	<b>342 059</b>	<b>231 657</b>

### Источники положительных курсовых разниц:

тыс. руб.

Положительные курсовые разницы	2021	2020
Переоценка остатков на банковских счетах в валюте	2 042	6 521
Разница при операциях покупки / продажи валюты	123	269
Переоценка задолженности перед поставщиками, выраженная в иностранной валюте	6 017	10 886
<b>Итого</b>	<b>8 182</b>	<b>17 676</b>

### Источники отрицательных курсовых разниц:

тыс. руб.

Отрицательные курсовые разницы	2021	2020
Переоценка остатков банковских счетов в валюте	5 032	2 849
Переоценка задолженности перед поставщиками, выраженная в иностранной валюте	1 308	12 696
<b>Итого</b>	<b>6 340</b>	<b>15 545</b>

### 13. Связанные стороны

Раскрытие в бухгалтерской отчетности информации о связанных сторонах производится в соответствии с требованиями ПБУ 11/2008, утвержденного Минфином России от 29.04.2008 № 48.

Общество контролируется иностранным юридическим лицом – Акционерным обществом упрощенного типа с единственным участником «КОМПАНИ ЭРМЕС ДЕ ПАРТИСИПАСЬОН», Франция, 97% Уставного капитала Общества.

Конечной головной организацией Группы связанных сторон, в которую входит Общество, является Société par Actions Simplifiée H51. Этой организацией владеет семья Hermès.

Связанными сторонами являются:

Наименование стороны	Страна	Характер операций
Компания «ЭРМЕС СЕЛЛЬЕ», акционерное общество упрощенного типа в силу контроля одной и той же группой лиц	Франция	Закупка товаров и услуг
«Эрмес Интернасьональ» в силу контроля одной и той же группой лиц	Франция	Закупка услуг
«Эрмес Интернасьональ» в силу контроля одной и той же группой лиц	Франция	Предоставление займа
Компания «SAINTLOUIS» (Сан Луи), в силу контроля одной и той же группой лиц	Франция	Закупка товаров
Компания «LA MONTRE HERMES SA» (Ля Монтр Эрмес), в силу контроля одной и той же группой лиц	Швейцария	Закупка товаров
Генеральный директор Общества и Заместитель генерального директора по финансовым вопросам	Франция	Трудовой договор

Сделки со связанными сторонами осуществляются на обычных коммерческих условиях. Формой расчетов являются денежные средства.

Объемы сделок со связанными сторонами за 2020 – 2021 гг. представлены в таблицах ниже.

#### Расчеты с поставщиками в 2021 году:

Сделки со связанными сторонами, созданными по закону Французской Республики в 2021 году:  
тыс. руб.

Контрагенты	Задолженность на 01.01.2021	Сумма оплаты	Сумма закупок	Задолженность на 31.12.2021
Компания «Эрмес Интернасьональ»	12 164	(43 165)	43 443	12 442
Компания «ЭРМЕС СЕЛЛЬЕ»	388 285	(2 620 947)	2 448 624	215 962
Компания S AINTLOUIS/ Сан Луи	-	(5 743)	5 343	400
<b>Итого</b>	<b>400 449</b>	<b>(2 669 855)</b>	<b>2 497 410</b>	<b>228 804</b>

Компания «Эрмес Интернасьональ» в 2021 году оказало Обществу услуги консультационно-информационного характера, включая организационные услуги, коммуникационные услуги, информационное сопровождение.

Компания «ЭРМЕС СЕЛЛЬЕ» в 2021 году реализовала Обществу товар и оказала Обществу услуги консультационно-информационного характера, включая организационные услуги, коммуникационные услуги, информационное сопровождение.

Компания S AINTLOUIS/ Сан Луи в 2021 году реализовала Обществу товар.

Сделки со связанными сторонами, созданными по закону Швейцарской конфедерации в 2021 году:  
тыс. руб.

Контрагенты	Задолженность на 01.01.2021	Сумма оплаты	Сумма закупок	Задолженность на 31.12.2021
Компания «Ля Монтр Эрмес»		(42 920)	42 920	
<b>Итого</b>		<b>(42 920)</b>	<b>42 920</b>	

#### Расчеты с поставщиками в 2020 году:

Сделки со связанными сторонами, созданными по закону Французской Республики в 2020 году:  
тыс. руб.

Контрагенты	Задолженность на 01.01.2020	Сумма оплаты	Сумма закупок	Задолженность на 31.12.2020
Компания «Эрмес Интернасьональ»	8 797	(32 760)	36 127	12 164
Компания «ЭРМЕС СЕЛЛЬЕ»	412 858	(1 647 967)	1 623 394	388 285
Компания S AINTLOUIS/ Сан Луи	663	(2 732)	2 069	-
<b>Итого</b>	<b>422 318</b>	<b>(1 638 459)</b>	<b>1 661 590</b>	<b>400 449</b>

Компания «Эрмес Интернасьональ» в 2020 году оказало Обществу услуги консультационно-информационного характера, включая организационные услуги, коммуникационные услуги, информационное сопровождение.

Компания «ЭРМЕС СЕЛЛЬЕ» в 2020 году реализовала Обществу товар и оказала Обществу услуги консультационно-информационного характера, включая организационные услуги, коммуникационные услуги, информационное сопровождение.

Компания S AINTLOUIS/ Сан Луи в 2020 году реализовала Обществу товар.

Сделки со связанными сторонами, созданными по закону Швейцарской конфедерации в 2020 году:  
тыс. руб.

Контрагенты	Задолженность на 01.01.2020	Сумма оплаты	Сумма закупок	Задолженность на 31.12.2020
Компания «Ля Монтр Эрмес»	4 188	(4 188)		
<b>Итого</b>	<b>4 188</b>	<b>(4 188)</b>		

**Расчеты с покупателями в 2021 году:**

Сделки со связанными сторонами, созданными по закону Французской Республики в 2021 году:  
тыс. руб.

Контрагенты	Задолженность на 01.01.2021	Сумма оплаты	Сумма продаж	Задолженность на 31.12.2021
Компания «ЭРМЕС СЕЛЛЬЕ»	11 380	(31 754)	23 419	3 045
<b>Итого</b>	<b>11 380</b>	<b>(31 754)</b>	<b>23 419</b>	<b>3 045</b>

Компании «ЭРМЕС СЕЛЛЬЕ» в 2021 году реализовывались товары и перевыставлялись расходы, понесенные по запросу покупателя.

Сделки со связанными сторонами, созданными по закону Швейцарии в 2021 году:

тыс. руб.

Контрагенты	Задолженность на 01.01.2021	Сумма оплаты	Сумма продаж	Задолженность на 31.12.2021
Компания «Ля Монтр Эрмес»			116	116
<b>Итого</b>			<b>116</b>	<b>116</b>

Компании «Ля Монтр Эрмес» в 2021 году реализовывалось основное средство (возврат).

**Расчеты с покупателями в 2020 году:**

тыс. руб.

Контрагенты	Задолженность на 01.01.2020	Сумма оплаты	Сумма продаж	Задолженность на 31.12.2020
Компания «ЭРМЕС СЕЛЛЬЕ»	1 457	(61 582)	71 505	11 380
<b>Итого</b>	<b>1 457</b>	<b>(61 582)</b>	<b>71 505</b>	<b>11 380</b>

Компании «ЭРМЕС СЕЛЛЬЕ» в 2020 году реализовывались товары и перевыставлялись расходы, понесенные по запросу покупателя.

**Расчеты по заемным средствам:**

В 2021 году Общество заемных средств, в том числе внутригрупповых, не привлекало.

Расчеты по займам, полученным в 2020 году:

тыс. руб.

Контрагенты	Задолженность на 01.01.2020	Сумма оплаты	Сумма долга полученного / процентов начисленных	Задолженность на 31.12.2020
Коммандитное акционерное общество «Эрмес Интернасьональ» (основная сумма долга)		(50 000)	50 000	
Коммандитное акционерное общество «Эрмес Интернасьональ» (проценты начисленные)		(569)	569	
<b>Итого</b>		<b>(50 569)</b>	<b>50 569</b>	

Распределение дивидендов в 2021 годах:

тыс. руб.

Контрагенты	Задолженность на 01.01.2021	Сумма распределенных дивидендов	Сумма налога удержанного и перечисленного в бюджет	Сумма дивидендов перечисленная	Задолженность на 31.12.2021
Акционерным обществом упрощенного типа с единственным участником «КОМПАНИ ЭРМЕС ДЕ ПАРТИСИПАСЬОН»,		290 625	(14 531)	(276 094)	
Коммандитное акционерное общество «Эрмес Интернасьональ»		9 375	(1 406)	(7 969)	
<b>Итого</b>		<b>300 000</b>	<b>(15 938)</b>	<b>(284 063)</b>	

Распределение дивидендов в 2020 годах:

тыс. руб.

Контрагенты	Задолженность на 01.01.2020	Сумма распределенных дивидендов	Сумма налога удержанного и перечисленного в бюджет	Сумма дивидендов перечисленная	Задолженность на 31.12.2020
Акционерным обществом упрощенного типа с единственным участником «КОМПАНИ ЭРМЕС ДЕ ПАРТИСИПАСЬОН»,		96 875	(4 844)	(92 031)	
Коммандитное акционерное общество «Эрмес Интернасьональ»		3 125	(469)	(2 656)	
<b>Итого</b>		<b>100 000</b>	<b>(5 313)</b>	<b>(94 687)</b>	

Информация по операциям с основным управленческим персоналом

Вознаграждения основному управленческому персоналу складываются из заработной платы и

премий, обусловленных трудовыми соглашениями.

К основному управленческому персоналу относятся Генеральный директор и Начальник административного и финансово-экономического отдела.

#### Вознаграждения основному управленческому персоналу

тыс. руб.

Основной управленческий персонал	Сумма выплат по трудовому договору, 2021	Сумма выплат по трудовому договору, 2020
Выплаты по заработной плате и премиям	31 603	50 199

Указанные суммы включают налог на доходы физических лиц.

#### Прибыль на акцию

Базовая прибыль на акцию в 2021 и 2020 гг представлена в таблице ниже:

тыс. руб.


	2021	2020
Средневзвешенное кол-во акций	32	32
Базовая прибыль	1 060 904	477 000
Базовая прибыль на акцию	33 153	14 906

Разводненная прибыль на акцию не рассчитывалась в связи с отсутствием факторов, дающих разводняющий эффект на показатель базовой прибыли на акцию.

#### 14. События после отчетной даты


Существенных событий после отчетной даты, подлежащих раскрытию, не было.

Руководитель АО «Эрмес Рус»



Тиссье Винсент

07 февраля 2022 года



Пояснения к бухгалтерскому балансу  
и отчету о финансовых результатах

Организация *Акционерное общество "Эрмес Рус"*  
Идентификационный номер налогоплательщика

Вид экономической деятельности *Розничная торговля*  
Организационно-правовая форма/форма собственности *Непубличное акционерное общество/ Собственность  
иностранных юридических лиц*  
Единица измерения: тыс. руб.

Дата (число, месяц, год)	Коды
по 31/12/2021	
по ОКПО	54851929
по ИНН	7707286653
по ОКВЭД	47.71
по ОКФС/ОКФС	1 22 67/23
по ОКЕИ	384

1. Основные средства  
1.1. Наличие и движение основных средств

Наименование показателя	Код строки	Период	На начало года		поступило	Изменения за период			пересценка		На конец периода	
			первоначальная стоимость	накопленная амортизация		выбыло объектов		начислено амортизации	первоначальная стоимость	накопленная амортизация	первоначальная стоимость	накопленная амортизация
						первоначальная стоимость	накопленная амортизация					
1	2	3	4	5	6	7	8	9	10	11	12	13
Основные средства (без учета доходных вложений в материальные ценности) - всего	5200	2021 г.	1.441.624	(566.902)	4.492	(746)	531	148.432	-	-	1.445.370	(714.803)
	5210	2020 г.	1.111.432	(408.728)	330.588	(396)	368	(158.542)	-	-	1.441.624	(566.902)
в том числе:												
Компьютерная и прочая вычислительная техника	5201	2021 г.	23.867	(16.246)	2.464	(363)	276	(4.909)	-	-	25.968	(20.879)
	5211	2020 г.	18.953	(11.673)	5.310	(396)	368	(4.941)	-	-	23.867	(16.246)
	5202	2021 г.	42.688	(15.591)	-	-	-	(5.691)	-	-	42.688	(21.282)
Мебель	5212	2020 г.	28.866	(10.876)	13.822	-	-	(4.715)	-	-	42.688	(15.591)
	5203	2021 г.	752.453	(364.310)	2.028	(383)	255	(70.102)	-	-	754.098	(434.157)
	5213	2020 г.	556.195	(272.867)	196.258	-	-	(91.443)	-	-	752.453	(364.310)
Торговое оборудование	5204	2021 г.	112.259	(53.312)	-	-	-	(14.747)	-	-	112.259	(68.059)
	5214	2020 г.	95.648	(40.713)	16.611	-	-	(12.599)	-	-	112.259	(53.312)
Инженерные системы и оборудование	5205	2021 г.	510.357	(117.443)	-	-	-	(52.983)	-	-	510.357	(170.426)
	5215	2020 г.	411.770	(72.599)	98.587	-	-	(44.844)	-	-	510.357	(117.443)


1.2. Незавершенные капитальные вложения

Наименование показателя	Код строки	Период	На начало года	Изменения за период			На конец периода
				затраты за период	списано	принято к учету в качестве основных средств или увеличена стоимость	
1	2	3	4	5	6	7	8
Операции по приобретению, модернизации и т.п. основных средств	5240	2021 г.	3.905	80.221	-	(4.494)	79.632
	5251	2020 г.	27.790	306.702	-	(330.587)	3.905

Генеральный директор

Тисье Винсент

07 февраля 2022 г.



**Пояснения к бухгалтерскому балансу  
и отчету о финансовых результатах**

Организация Акционерное Общество "Эрмес Рус"  
 Идентификационный номер налогоплательщика  
 Вид экономической деятельности Розничная торговля  
 Организационно-правовая форма/форма собственности Непубличное акционерное общество/Собственность  
иностранных юридических лиц  
 Единица измерения: тыс. руб.

Коды	
Дата (число, месяц, год)	31/12/2021
по ОКПО	54851929
ИНН	7707288853
по ОКВЭД	52.42
по ОКФС/ОКФС	1 22 67/23
по ОКЕИ	384

**2. Запасы**

**2.1. Наличие и движение запасов**

Наименование показателя	Код строки	Период	На начало года		Изменения за период				На конец периода		
			себестоимость	величина резерва под снижение стоимости	поступления и затраты	себе-стоимость	резерв под снижение стоимости	резервов от снижения стоимости	оборот запасов между их группами (видами)	себе-стоимость	величина резерва под снижение стоимости
1	2	3	4	5	6	7	8	9	10	11	12
Запасы - всего	5400	2021 г.	797.237	(445.652)	2.816.973	(2.851.938)	227.813	-	x	762.272	(217.839)
	5420	2020 г.	839.686	(437.306)	1.616.985	(1.859.434)	8.346	-	x	797.237	(445.652)
в том числе:											
Сырье, материалы и другие аналогичные ценности	5401	2021 г.	2.612	(2.612)	62.246	(62.512)	266	-	-	2.346	(2.346)
	5421	2020 г.	628	(628)	51.419	(49.435)	1.984	-	-	2.612	(2.612)
Товары для перепродажи	5402	2021 г.	794.625	(443.040)	2.754.727	(2.789.426)	227.547	-	-	759.926	(215.493)
	5422	2020 г.	839.058	(436.678)	1.765.566	(1.809.999)	6.362	-	-	794.625	(443.040)
Товары и готовая продукция опаруженные	5403	2021 г.	-	-	-	-	-	-	-	-	-
	5423	2020 г.	-	-	-	-	-	-	-	-	-

Генеральный директор \_\_\_\_\_ Тиссье Винсент

07 февраля 2022 г.



**Пояснения к бухгалтерскому балансу  
и отчету о финансовых результатах**

Организация Акционерное Общество "Эрмес Рус"  
Идентификационный номер налогоплательщика  
Вид экономической деятельности Розничная торговля  
Организационно-правовая форма/форма собственности Непубличное акционерное общество/ Собственность иностранных юридических лиц  
Единица измерения: тыс. руб.

Дата (число, месяц, год)  
по ОКПО  
ИНН  
по ОКВЭД  
по ОКОПФ/ОКФС  
по ОКЕИ


Коды	
31/12/2021	
54851929	
7707286653	
52.42	
1 22 67/23	
384	

**3. Расходы по обычным видам деятельности**

Наименование показателя	Код строки	2021 г.	2020 г.
1	2	3	4
Материальные затраты, включая себестоимость проданных товаров	5610	2.603.158	1.663.268
Расходы на оплату труда	5620	251.575	181.718
Отчисления на социальные нужды	5630	47.523	42.886
Амортизация	5640	148.420	158.541
Прочие затраты	5650	810.887	556.731
<b>Итого по элементам</b>	<b>5660</b>	<b>3.861.563</b>	<b>2.603.144</b>
<b>Итого расходы по обычным видам деятельности</b>	<b>5600</b>	<b>3.861.563</b>	<b>2.603.144</b>

Генеральный директор \_\_\_\_\_ Тиссье Винсент

07 февраля 2022 г.



**Пояснения к бухгалтерскому балансу  
и отчету о финансовых результатах за 2021 год**

Организация Акционерное Общество "Эрмес Рус"  
Идентификационный номер налогоплательщика  
Вид экономической деятельности Розничная торговля  
Организационно-правовая форма/форма собственности Непубличное акционерное общество/ Собственность  
иностранных юридических лиц  
Единица измерения: в тыс. руб.

Дата (число, месяц, год)	31/12/2021
по ОКПО	54851929
ИНН	7707286653
по ОКВЭД	52.42
по ОКОПФ/ОКФС	1 22 67/23
по ОКЕИ	384

**4. Оценочные обязательства**

Наименование показателя	Код строки	Остаток на начало отчетного года	Признано	Погашено	Списано как избыточная сумма	Остаток на конец отчетного периода
1	2	3	4	5	6	7
<b>Оценочные обязательства - всего</b>	5700	64.212	57.540	(30.717)	-	91.035
в том числе:						
<i>Оценочные обязательства на административные санкции и судебные тяжбы</i>	5701	32.954		(3.860)		29.094
<i>Оценочные обязательства на премии за год</i>	5702	26.857	56.317	(26.857)		56.317
<i>Оценочные обязательства по отпускам</i>	5703	4.401	1.223			5.624

Наименование показателя	Код строки	Остаток на начало предыдущего года	Признано	Погашено	Списано как избыточная сумма	Остаток на конец предыдущего года
1	2	3	4	5	6	7
<b>Оценочные обязательства - всего</b>	5710	67.953	31.258	(34.999)	-	64.212
в том числе:						
<i>Оценочные обязательства на административные санкции и судебные тяжбы</i>	5711	32.954	-	-	-	32.954
<i>Оценочные обязательства на премии за год</i>	5712	30.062	26.857	(30.062)	-	26.857
<i>Оценочные обязательства по отпускам</i>	5713	4.937	4.401	(4.937)	-	4.401

Генеральный директор \_\_\_\_\_ Тисье Винсент

07 февраля 2022 г.

