

# Пояснительная записка к бухгалтерской отчетности

## 1. Сведения об организации

Наименование юридического лица:

ОБЩЕСТВО С ОГРАНИЧЕННОЙ ОТВЕТСТВЕННОСТЬЮ ЧАСТНАЯ ОХРАННАЯ ОРГАНИЗАЦИЯ "ШТЫК"

Идентификационный номер налогоплательщика (ИНН): 6620016428

Код причины постановки на учет (КПП): 668101001

Основным видом деятельности, который является преобладающим и имеет приоритетное значение для организации, является деятельность частных охранных служб (ОКВЭД 80.10).

## 2. Анализ финансового положения ОБЩЕСТВО С ОГРАНИЧЕННОЙ ОТВЕТСТВЕННОСТЬЮ ЧАСТНАЯ ОХРАННАЯ ОРГАНИЗАЦИЯ "ШТЫК"

### 2.1. Структура имущества и источники его формирования

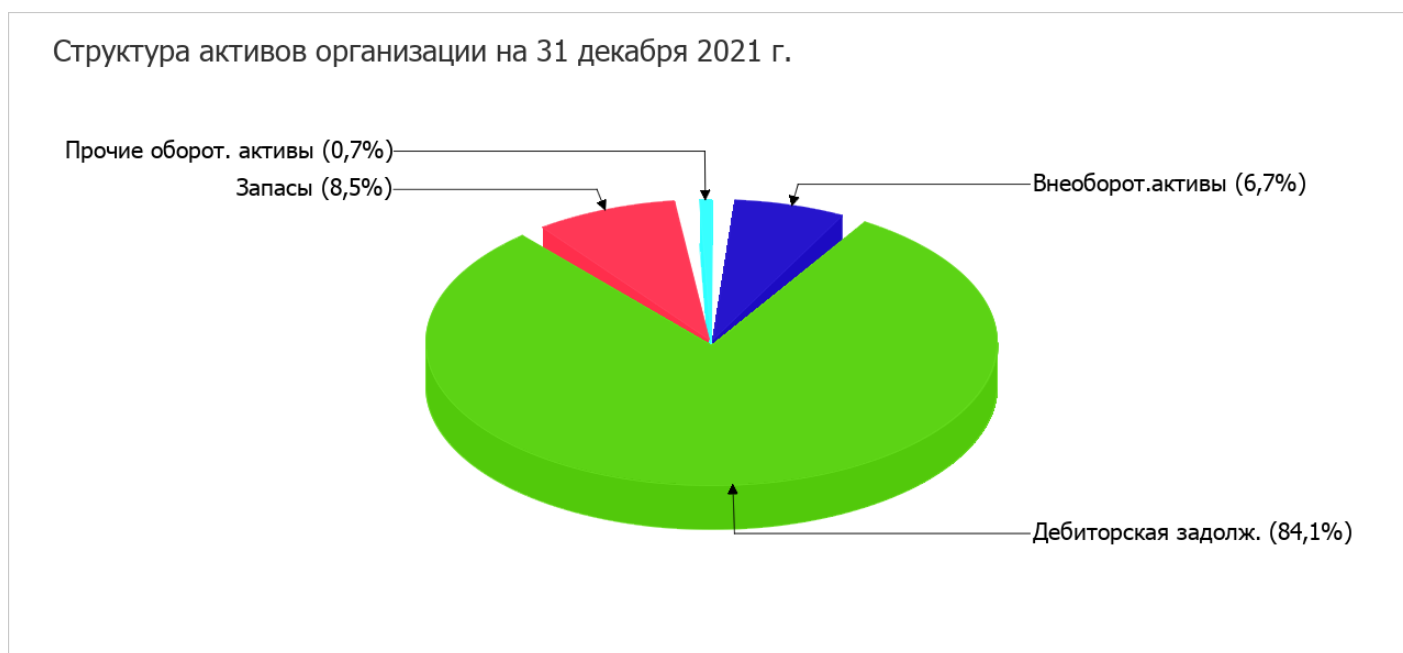
Показатель	Значение показателя				Изменение за анализируемый период	
	в тыс. руб.		в % к валюте баланса		тыс. руб. (гр.3- гр.2)	± % ((гр.3- гр.2) : гр.2)
	31.12.2020	31.12.2021	на начало анализируемого периода (31.12.2020)	на конец анализируемого периода (31.12.2021)		
<b>Актив</b>						
1. Внеоборотные активы	1 680	1 700	6,7	6,7	+20	+1,2
в том числе: основные средства	1 183	1 300	4,7	5,1	+117	+9,9
нематериальные активы	–	–	–	–	–	–
2. Оборотные, всего	23 413	23 770	93,3	93,3	+357	+1,5
в том числе: запасы	2 774	2 155	11,1	8,5	-619	-22,3
дебиторская задолженность	19 857	21 428	79,1	84,1	+1 571	+7,9
денежные средства и краткосрочные финансовые вложения	757	156	3	0,6	-601	-79,4
<b>Пассив</b>						
1. Собственный капитал	13 946	11 536	55,6	45,3	-2 410	-17,3
Справочно: Чистые активы	13 946	11 537	55,6	45,3	-2 409	-17,3
2. Долгосрочные обязательства, всего	140	6	0,6	<0,1	-134	-95,7
в том числе: заемные средства	–	–	–	–	–	–

Показатель	Значение показателя				Изменение за анализируемый период	
	в тыс. руб.		в % к валюте баланса		тыс. руб. (гр.3- гр.2)	± % ((гр.3- гр.2) : гр.2)
	31.12.2020	31.12.2021	на начало анализируемого периода (31.12.2020)	на конец анализируемого периода (31.12.2021)		
3. Краткосрочные обязательства*, всего	11 007	13 927	43,9	54,7	+2 920	+26,5
в том числе: заемные средства	–	–	–	–	–	–
Валюта баланса	25 093	25 470	100	100	+377	+1,5

\* Без доходов будущих периодов, возникших в связи с безвозмездным получением имущества и государственной помощи, включенных в собственный капитал.

Структура активов организации на последний день анализируемого периода характеризуется значительной долей (93,3%) текущих активов и незначительным процентом внеоборотных средств. Активы организации за весь период практически остались на том же уровне. Несмотря на фактическую неизменность величины активов, собственный капитал уменьшился на **17,3%**, что свидетельствует об отрицательной динамике имущественного положения организации.

Структура активов организации в разрезе основных групп представлена ниже на диаграмме:



Рост величины активов организации связан, в первую очередь, с ростом следующих позиций актива бухгалтерского баланса (в скобках указана доля изменения статьи в общей сумме всех положительно изменившихся статей):

- дебиторская задолженность – **1 571** тыс. руб. (**92,7%**)
- основные средства – **117** тыс. руб. (**6,9%**)

Одновременно, в пассиве баланса прирост произошел по строке "кредиторская задолженность" (**+3 442** тыс. руб., или **100%** вклада в прирост пассивов организации в течение анализируемого периода).

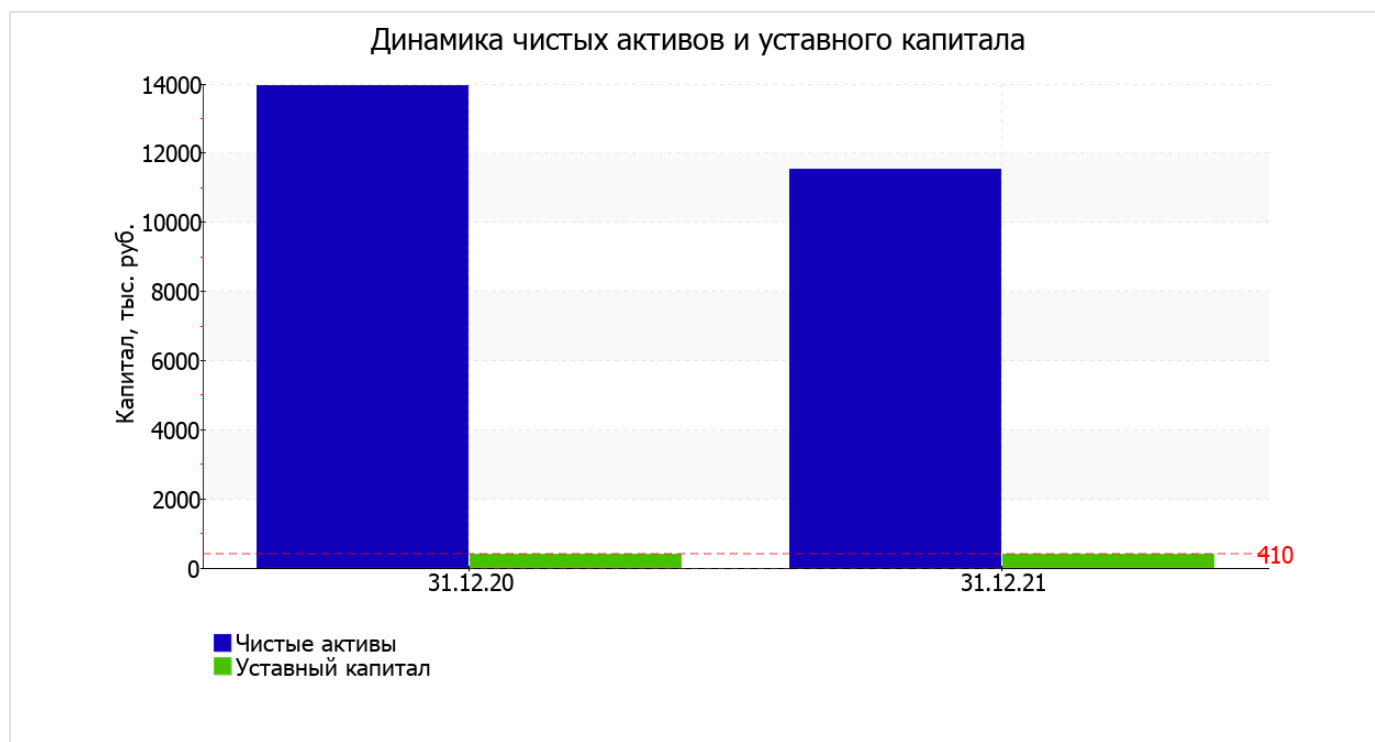
Среди отрицательно изменившихся статей баланса можно выделить "запасы" в активе и "нераспределенная прибыль (непокрытый убыток)" в пассиве (**-619** тыс. руб. и **-2 410** тыс. руб. соответственно).

за весь анализируемый период собственный капитал организации заметно снизился, уменьшившись на **2 410,0** тыс. руб., или на **17,3%**: до **11 536,0** тыс. руб.

## 2.2. Чистые активы организации

Показатель	Значение показателя				Изменение	
	в тыс. руб.		в % к валюте баланса		тыс. руб. (гр.3- гр.2)	± % ((гр.3- гр.2) : гр.2)
	31.12.2020	31.12.2021	на начало анализируемого периода (31.12.2020)	на конец анализируемого периода (31.12.2021)		
1. Чистые активы	13 946	11 537	55,6	45,3	-2 409	-17,3
2. Уставный капитал	410	410	1,6	1,6	-	-
3. Превышение чистых активов над уставным капиталом (стр.1-стр.2)	13 536	11 127	53,9	43,7	-2 409	-17,8

Чистые активы организации на 31 декабря 2021 г. намного (в **28,1** раза) превышают уставный капитал. Это положительно характеризует финансовое положение, полностью удовлетворяя требованиям нормативных актов к величине чистых активов организации. При этом, определив текущее состояние показателя, необходимо отметить снижение чистых активов на **17,3%** в течение анализируемого периода. Несмотря на нормальную относительно уставного капитала величину чистых активов, их дальнейшее снижение может привести к ухудшению данного соотношения. На следующем графике наглядно представлена динамика чистых активов и уставного капитала организации.



## 2.3. Анализ финансовой устойчивости организации

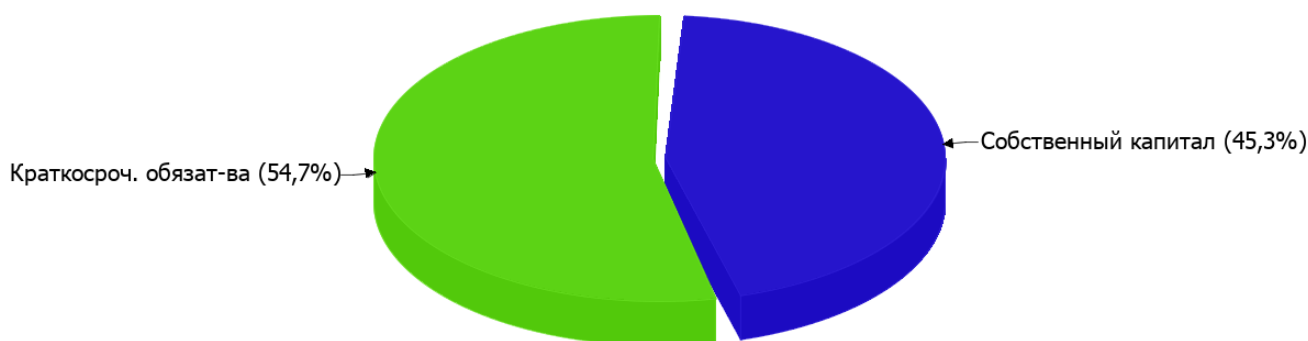
### 2.3.1. Основные показатели финансовой устойчивости организации

Показатель	Значение показателя		Изменение показателя (гр.3-гр.2)	Описание показателя и его нормативное значение
	31.12.2020	31.12.2021		
Коэффициент автономии	0,56	0,45	-0,11	Отношение собственного капитала к общей сумме капитала. нормальное значение для данной отрасли: 0,5 и более (оптимальное 0,6-0,7).
Коэффициент обеспеченности собственными оборотными средствами	0,52	0,41	-0,11	Отношение собственных оборотных средств к оборотным активам. нормальное значение: не менее 0,1.
Коэффициент покрытия инвестиций	0,56	0,45	-0,11	Отношение собственного капитала и долгосрочных обязательств к общей сумме капитала. нормальное значение для данной отрасли: не менее 0,7.
Коэффициент маневренности собственного капитала	0,88	0,85	-0,03	Отношение собственных оборотных средств к источникам собственных средств. нормальное значение для данной отрасли: не менее 0,2.
Коэффициент обеспеченности запасов	4,42	4,56	+0,14	Отношение собственных оборотных средств к стоимости запасов. нормальное значение: 0,5 и более.
Коэффициент краткосрочной задолженности	0,99	1	+0,01	Отношение краткосрочной задолженности к общей сумме задолженности.

Коэффициент автономии организации по состоянию на 31.12.2021 составил **0,45**. Данный коэффициент характеризует степень зависимости организации от заемного капитала. Полученное здесь значение свидетельствует о ее значительной зависимости от кредиторов по причине недостатка собственного капитала. за весь рассматриваемый период коэффициент автономии заметно снизился (на **0,11**).

Структура капитала организации представлена ниже на диаграмме: При этом необходимо отметить, что долгосрочные обязательства на диаграмме не отражены, поскольку имеют незначительную долю.

Структура капитала организации на 31 декабря 2021 г.



коэффициент обеспеченности собственными оборотными средствами на последний день анализируемого периода (31.12.2021) равнялся **0,41**. за последний год коэффициент обеспеченности собственными оборотными средствами существенно уменьшился (на **0,11**). на 31 декабря 2021 г. значение коэффициента можно характеризовать как очень хорошее.

за последний год произошло ощутимое уменьшение коэффициента покрытия инвестиций до **0,45** (на **0,11**). Значение коэффициента на 31.12.2021 значительно ниже нормы.

на 31 декабря 2021 г. коэффициент обеспеченности материальных запасов составил **4,56**. за весь рассматриваемый период имело место некоторое повышение коэффициента обеспеченности материальных запасов (на **0,14**). на 31 декабря 2021 г. значение коэффициента обеспеченности материальных запасов можно характеризовать как вполне соответствующее нормальному.

По коэффициенту краткосрочной задолженности видно, что величина краткосрочной кредиторской задолженности организации значительно превосходит величину долгосрочной задолженности (100% и <0,1% соответственно). При этом в течение анализируемого периода доля долгосрочной задолженности уменьшилась на 1,2%.

## 2.4. Ликвидность

Показатель ликвидности	Значение показателя		Изменение показателя (гр.3 - гр.2)	Расчет, рекомендованное значение
	31.12.2020	31.12.2021		
1. Коэффициент текущей (общей) ликвидности	2,13	1,71	-0,42	Отношение текущих активов к краткосрочным обязательствам. нормальное значение: 2 и более.
2. Коэффициент быстрой (промежуточной) ликвидности	1,87	1,55	-0,32	Отношение ликвидных активов к краткосрочным обязательствам. нормальное значение: 1 и более.
3. Коэффициент абсолютной ликвидности	0,07	0,01	-0,06	Отношение высоколиквидных активов к краткосрочным обязательствам. нормальное значение: 0,2 и более.

[На конец периода] значение коэффициента текущей ликвидности (**1,71**) не соответствует норме. Более того следует отметить отрицательную динамику показателя – за последний год коэффициент снизился на **-0,42**.

Значение коэффициента быстрой (промежуточной) ликвидности соответствует норме – **1,55** при норме 1. Это свидетельствует о достаточности ликвидных активов (т. е. наличности и других активов, которые можно легко обратить в денежные средства) для погашения краткосрочной кредиторской задолженности.

Коэффициент абсолютной ликвидности имеет значение ниже нормы (**0,01**). Более того следует отметить отрицательную динамику показателя – за весь анализируемый период коэффициент абсолютной ликвидности снизился на **-0,06**.

## 3. Анализ эффективности деятельности организации

### 3.1. Обзор результатов деятельности

В приведенной ниже таблице обобщены основные финансовые результаты деятельности ОБЩЕСТВО С ОГРАНИЧЕННОЙ ОТВЕТСТВЕННОСТЬЮ ЧАСТНАЯ ОХРАННАЯ ОРГАНИЗАЦИЯ "ШТЫК" за весь рассматриваемый период и аналогичный период прошлого года.

Как видно из "Отчета о финансовых результатах", за весь анализируемый период организация получила прибыль от продаж в размере **838** тыс. руб., что составило 0,9% от выручки. По сравнению с аналогичным периодом прошлого года прибыль от продаж снизилась на **4 962** тыс. руб., или на **85,6%**.

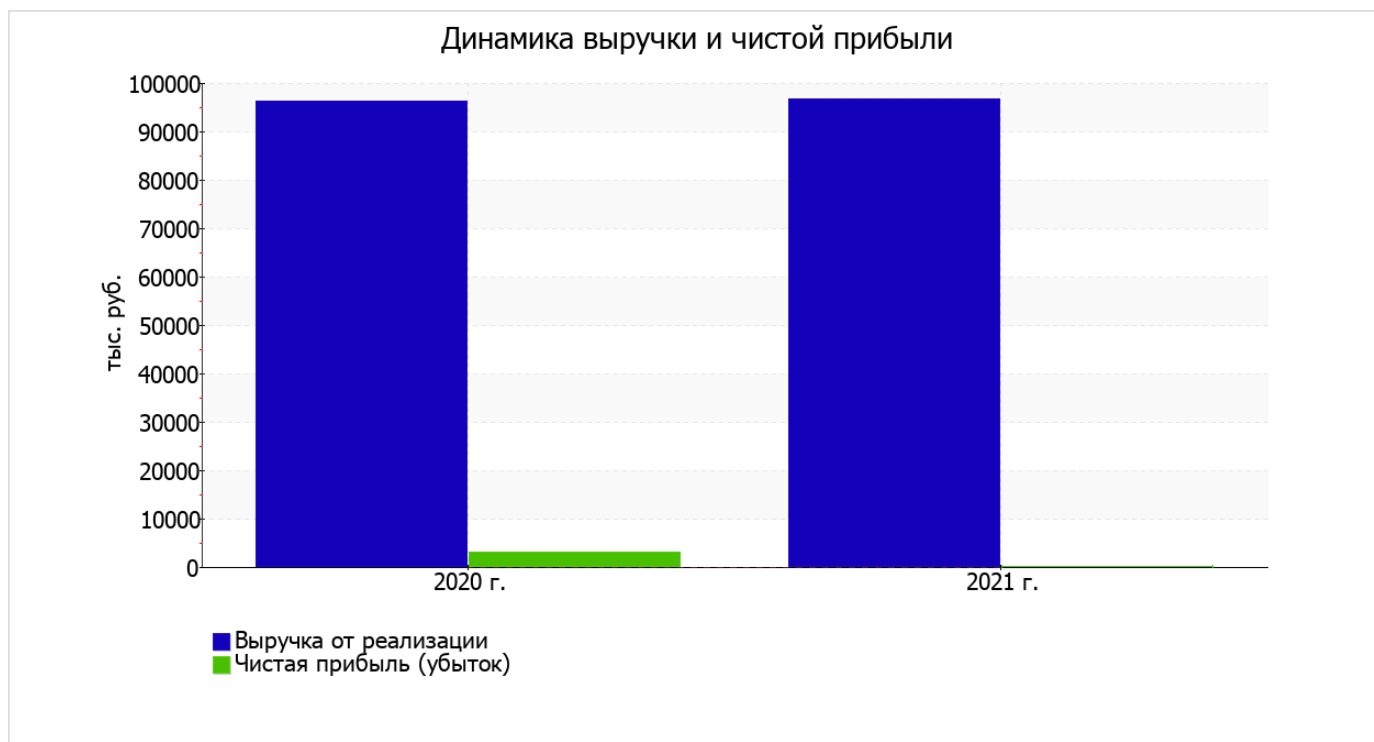
По сравнению с прошлым периодом в текущем выросла как выручка от продаж, так и расходы по обычным видам деятельности (на 380 и 5 342 тыс. руб. соответственно). Причем в процентном отношении изменение расходов (+5,9%) опережает изменение выручки (+0,4%)

Изучая расходы по обычным видам деятельности, следует отметить, что организация как и в прошлом году учитывала общехозяйственные (управленческие) расходы в качестве условно-постоянных, относя их по итогам отчетного периода на реализованные товары (работы, услуги).

убыток от прочих операций в течение анализируемого периода составил 570 тыс. руб., что на 903 тыс. руб. (61,3%) меньше, чем убыток за аналогичный период прошлого года.

Показатель	Значение показателя, тыс. руб.		Изменение показателя		Средне- годовая величина, тыс. руб.
	2020 г.	2021 г.	тыс. руб. (гр.3 - гр.2)	± % ((3-2) : 2)	
1. Выручка	96 350	96 730	+380	+0,4	96 540
2. Расходы по обычным видам деятельности	90 550	95 892	+5 342	+5,9	93 221
3. Прибыль (убыток) от продаж (1-2)	5 800	838	-4 962	-85,6	3 319
4. Прочие доходы и расходы, кроме процентов к уплате	-1 473	-570	+903	↑	-1 022
5. ЕВІТ (прибыль до уплаты процентов и налогов) (3+4)	4 327	268	-4 059	-93,8	2 298
6. Проценты к уплате	-	-	-	-	-
7. Налог на прибыль, изменение налоговых активов и прочее	-1 159	-129	+1 030	↑	-644
8. Чистая прибыль (убыток) (5-6+7)	3 168	139	-3 029	-95,6	1 654
Справочно: Совокупный финансовый результат периода	3 168	139	-3 029	-95,6	1 654
Изменение за период нераспределенной прибыли (непокрытого убытка) по данным бухгалтерского баланса (измен. стр. 1370)	x	-2 410	x	x	x

Изменение выручки наглядно представлено ниже на графике.



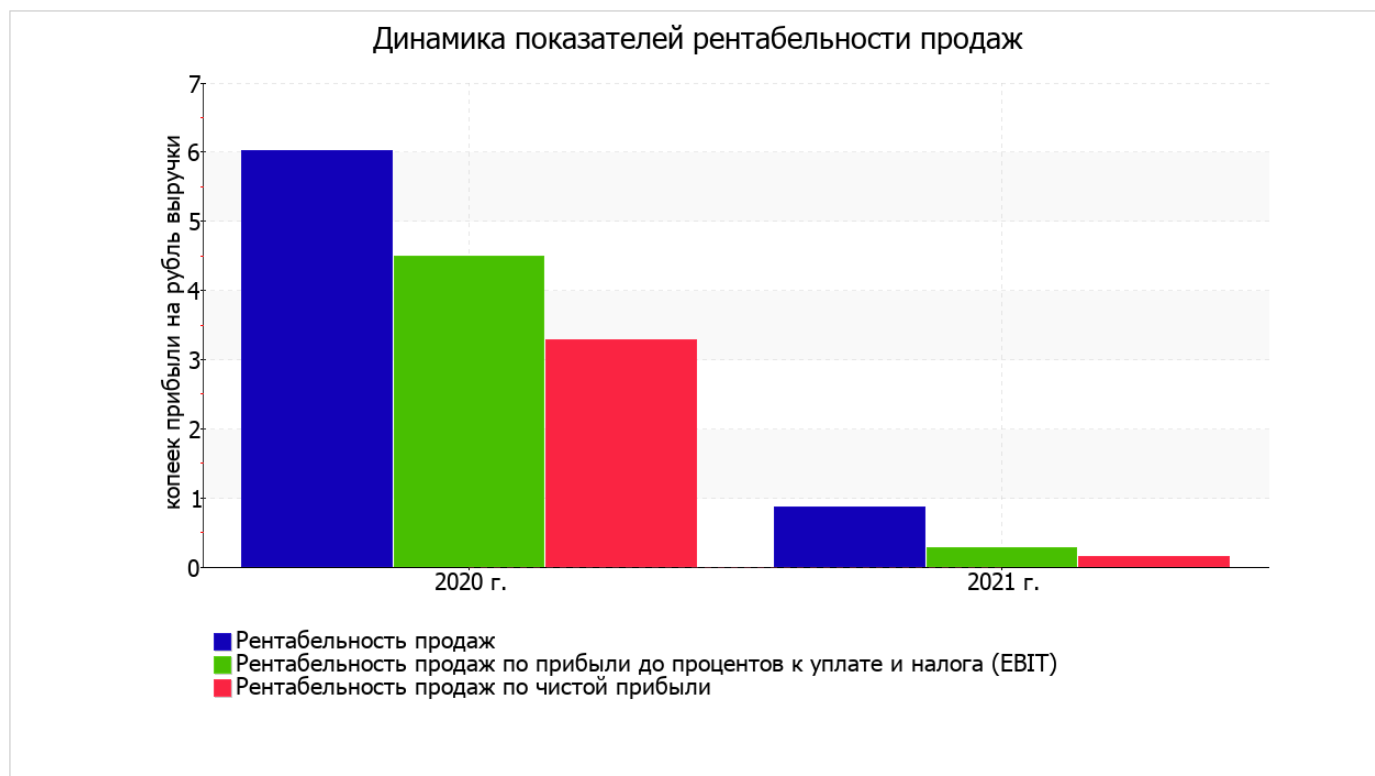
### 3.2. Анализ рентабельности

Показатели рентабельности	Значения показателя (в %, или в копейках с рубля)		Изменение показателя	
	2020 г.	2021 г.	коп., (гр.3 - гр.2)	± % ((3-2) : 2)
1. Рентабельность продаж (величина прибыли от продаж в каждом рубле выручки). нормальное значение для данной отрасли: 7% и более.	6	0,9	-5,1	-85,6
2. Рентабельность продаж по ЕВІТ (величина прибыли от продаж до уплаты процентов и налогов в каждом рубле выручки).	4,5	0,3	-4,2	-93,8
3. Рентабельность продаж по чистой прибыли (величина чистой прибыли в каждом рубле выручки). нормальное значение для данной отрасли: 5% и более.	3,3	0,1	-3,2	-95,6

Представленные в таблице показатели рентабельности за 2021 год имеют положительные значения как следствие прибыльной деятельности ОБЩЕСТВО С ОГРАНИЧЕННОЙ ОТВЕТСТВЕННОСТЬЮ ЧАСТНАЯ ОХРАННАЯ ОРГАНИЗАЦИЯ "ШТЫК".

Рентабельность продаж за последний год составила 0,9%. Тем не менее, имеет место отрицательная динамика рентабельности обычных видов деятельности по сравнению с данным показателем за такой же период прошлого года (01.01–31.12.2020) (-5,1%).

Показатель рентабельности, рассчитанный как отношение прибыли до процентов к уплате и налогообложения (ЕВІТ) к выручке организации, за период с 01.01.2021 по 31.12.2021 составил 0,3%. Это значит, что в каждом рубле выручки организации содержалось 0,3 коп. прибыли до налогообложения и процентов к уплате.



Далее в таблице представлены три основных показателя, характеризующие рентабельность использования вложенного в предпринимательскую деятельность капитала.

Показатель рентабельности	Значение показателя, %	Расчет показателя
	2021 г.	
Рентабельность собственного капитала (ROE)	1,1	Отношение чистой прибыли к средней величине собственного капитала. нормальное значение: не менее 18%.
Рентабельность активов (ROA)	0,5	Отношение чистой прибыли к средней стоимости активов. нормальное значение: не менее 12%.
Прибыль на задействованный капитал (ROCE)	2,1	Отношение прибыли до уплаты процентов и налогов (ЕБИТ) к собственному капиталу и долгосрочным обязательствам.

[За последний период] каждый рубль собственного капитала организации принес **0,011** руб. чистой прибыли. за последний год рентабельность активов имеет значение, не укладывающееся в норматив (**0,5%**).

### 3.3. Деловая активность (оборачиваемость активов и обязательств)

Далее в таблице рассчитаны показатели оборачиваемости ряда активов, характеризующие скорость возврата вложенных в предпринимательскую деятельность денежных средств, а также показатель оборачиваемости кредиторской задолженности при расчетах с поставщиками и подрядчиками.

Показатель оборачиваемости	Значение в днях	Коэфф. 2021 г.
	2021 г.	
Оборачиваемость оборотных средств (отношение средней величины оборотных активов к среднедневной выручке*; нормальное значение для данной отрасли: не более 69 дн.)	89	4,1
Оборачиваемость запасов (отношение средней стоимости запасов к среднедневной себестоимости проданных товаров; нормальное значение: не более 4 дн.)	9	38,9
Оборачиваемость дебиторской задолженности (отношение средней величины дебиторской задолженности к среднедневной выручке; нормальное значение для данной отрасли: 44 и менее дн.)	78	4,7
Оборачиваемость кредиторской задолженности (отношение средней величины кредиторской задолженности к среднедневной выручке)	39	9,3
Оборачиваемость активов (отношение средней стоимости активов к среднедневной выручке; нормальное значение для данной отрасли: 77 и менее дн.)	95	3,8
Оборачиваемость собственного капитала (отношение средней величины собственного капитала к среднедневной выручке)	48	7,6

\* Приведен расчет показателя в днях. Значение коэффициента равно отношению 365 к значению показателя в днях.

Оборачиваемость активов за год показывает, что общество получает выручку, равную сумме всех имеющихся активов за 95 календарных дней. При этом требуется 9 дней, чтобы расходы организации по обычным видам деятельности составили величину среднегодового остатка материально-производственных запасов.

#### 4. Выводы по результатам анализа

По результатам проведенного анализа выделены и сгруппированы по качественному признаку основные показатели финансового положения и результатов деятельности ОБЩЕСТВО С ОГРАНИЧЕННОЙ ОТВЕТСТВЕННОСТЬЮ ЧАСТНАЯ ОХРАННАЯ ОРГАНИЗАЦИЯ "ШТЫК" за весь рассматриваемый период.

В ходе анализа были получены следующие неудовлетворительные показатели финансового положения и результатов деятельности организации:

- коэффициент автономии имеет неудовлетворительное значение (0,45);
- коэффициент текущей (общей) ликвидности не укладывается в нормативное значение;
- недостаточная рентабельность активов (0,5% за последний год);
- значительная отрицательная динамика рентабельности продаж (-5,1 процентных пункта от рентабельности за аналогичный период года, предшествующего отчетному, равной 6%);
- уменьшение собственного капитала организации организации при том что, активы ОБЩЕСТВО С ОГРАНИЧЕННОЙ ОТВЕТСТВЕННОСТЬЮ ЧАСТНАЯ ОХРАННАЯ ОРГАНИЗАЦИЯ "ШТЫК" практически не изменились;
- значительная отрицательная динамика прибыли до процентов к уплате и налогообложения (ЕБИТ) на рубль выручки организации (-4,2 коп. от аналогичного показателя рентабельности за такой же период прошлого года).

Показатели финансового положения организации, имеющие исключительно хорошие значения:

- коэффициент обеспеченности собственными оборотными средствами по состоянию на 31.12.2021 демонстрирует исключительно хорошее значение, равное 0,41;
- коэффициент быстрой (промежуточной) ликвидности полностью соответствует нормальному значению;
- абсолютная финансовая устойчивость по величине излишка собственных оборотных средств.

С хорошей стороны финансовое положение и результаты деятельности организации характеризуют следующие показатели:

- чистые активы превышают уставный капитал, однако за весь анализируемый период произошло снижение величины чистых активов;
- чистая прибыль за 2021 год составила 139 тыс. руб.

Следующие 2 показателя финансового положения и результатов деятельности организации имеют нормальные или близкие к нормальным значения:

- не в полной мере соблюдается нормальное соотношение активов по степени ликвидности и обязательств по сроку погашения;
- за последний год получена прибыль от продаж (838 тыс. руб.), однако наблюдалась ее отрицательная динамика по сравнению с аналогичным периодом прошлого года (-4 962 тыс. руб.).

Следующие 2 показателя финансового положения организации имеют критические значения:

- существенно ниже нормального значения коэффициент абсолютной ликвидности;
- коэффициент покрытия инвестиций значительно ниже нормы (доля собственного капитала и долгосрочных обязательств в общей сумме капитала организации составляет 45% (нормальное значение для данной отрасли: 70% и более)).

Как видно из приведенного анализа, основные финансовые показатели укладываются в нормативные значения. При таком финансовом состоянии у ОБЩЕСТВО С ОГРАНИЧЕННОЙ ОТВЕТСТВЕННОСТЬЮ ЧАСТНАЯ ОХРАННАЯ ОРГАНИЗАЦИЯ "ШТЫК" имеются все возможности для продолжения эффективной деятельности.