

Пояснительная записка к бухгалтерской отчетности

1. Сведения об организации

Наименование юридического лица:

ОБЩЕСТВО С ОГРАНИЧЕННОЙ ОТВЕТСТВЕННОСТЬЮ "АЛЪЯНСТРАНСЭКСПЕДИЦИЯ 31"

Идентификационный номер налогоплательщика (ИНН): 3120101493

Код причины постановки на учет (КПП): 312001001

Основным видом деятельности, который является преобладающим и имеет приоритетное значение для организации, является деятельность вспомогательная прочая, связанная с перевозками (ОКВЭД 52.29).

2. Анализ финансового положения ОБЩЕСТВО С ОГРАНИЧЕННОЙ ОТВЕТСТВЕННОСТЬЮ "АЛЪЯНСТРАНСЭКСПЕДИЦИЯ 31"

2.1. Структура имущества и источники его формирования

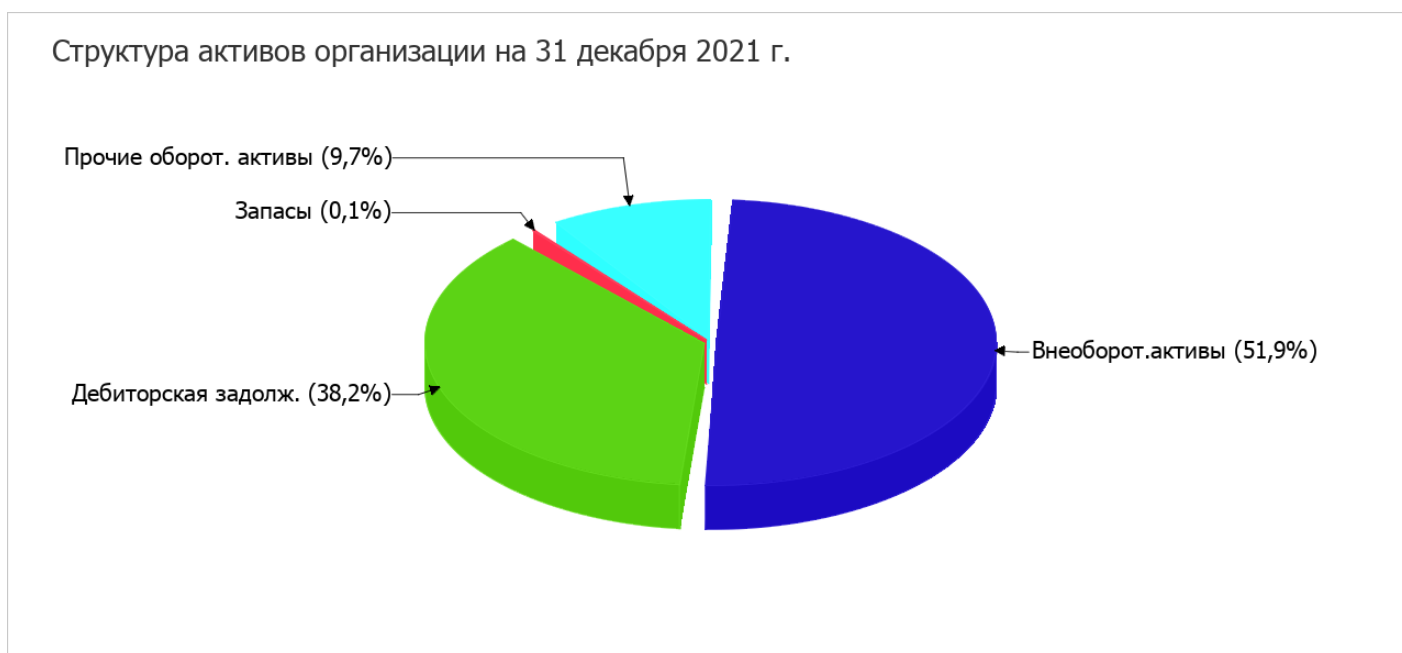
Показатель	Значение показателя				Изменение за анализируемый период	
	в тыс. руб.		в % к валюте баланса		тыс. руб. (гр.3- гр.2)	± % ((гр.3- гр.2) : гр.2)
	31.12.2020	31.12.2021	на начало анализируемого периода (31.12.2020)	на конец анализируемого периода (31.12.2021)		
Актив						
1. Внеоборотные активы	14	2 305	0,6	51,9	+2 291	+164,6 раза
в том числе: основные средства	–	2 169	–	48,9	+2 169	–
нематериальные активы	–	–	–	–	–	–
2. Оборотные, всего	2 443	2 132	99,4	48,1	-311	-12,7
в том числе: запасы	1	6	<0,1	0,1	+5	+6 раз
дебиторская задолженность	1 774	1 697	72,2	38,2	-77	-4,3
денежные средства и краткосрочные финансовые вложения	652	429	26,5	9,7	-223	-34,2
Пассив						
1. Собственный капитал	292	308	11,9	6,9	+16	+5,5
2. Долгосрочные обязательства, всего	–	1 822	–	41,1	+1 822	–
в том числе: заемные средства	–	–	–	–	–	–

Показатель	Значение показателя				Изменение за анализируемый период	
	в тыс. руб.		в % к валюте баланса		тыс. руб. (гр.3- гр.2)	± % ((гр.3- гр.2) : гр.2)
	31.12.2020	31.12.2021	на начало анализируемого периода (31.12.2020)	на конец анализируемого периода (31.12.2021)		
3. Краткосрочные обязательства*, всего	2 165	2 307	88,1	52	+142	+6,6
в том числе: заемные средства	315	–	12,8	–	-315	-100
Валюта баланса	2 457	4 437	100	100	+1 980	+80,6

* Без доходов будущих периодов, возникших в связи с безвозмездным получением имущества и государственной помощи, включенных в собственный капитал.

Соотношение основных качественных групп активов организации на 31 декабря 2021 г. характеризуется примерно равным соотношением внеоборотных средств и текущих активов (51,9% и 48,1% соответственно). Активы организации за весь период значительно увеличились (на 80,6%). Учитывая значительный рост активов, необходимо отметить, что собственный капитал увеличился в меньшей степени – на 5,5%. отстающее увеличение собственного капитала относительно общего изменения активов – фактор негативный.

Наглядно соотношение основных групп активов организации представлено ниже на диаграмме:



Рост величины активов организации связан, в основном, с ростом следующих позиций актива бухгалтерского баланса (в скобках указана доля изменения статьи в общей сумме всех положительно изменившихся статей):

- основные средства – 2 169 тыс. руб. (94,2%)
- отложенные налоговые активы – 129 тыс. руб. (5,6%)

Одновременно, в пассиве баланса наибольший прирост наблюдается по строкам:

- прочие долгосрочные обязательства – 1 727 тыс. руб. (72,6%)
- кредиторская задолженность – 458 тыс. руб. (19,2%)

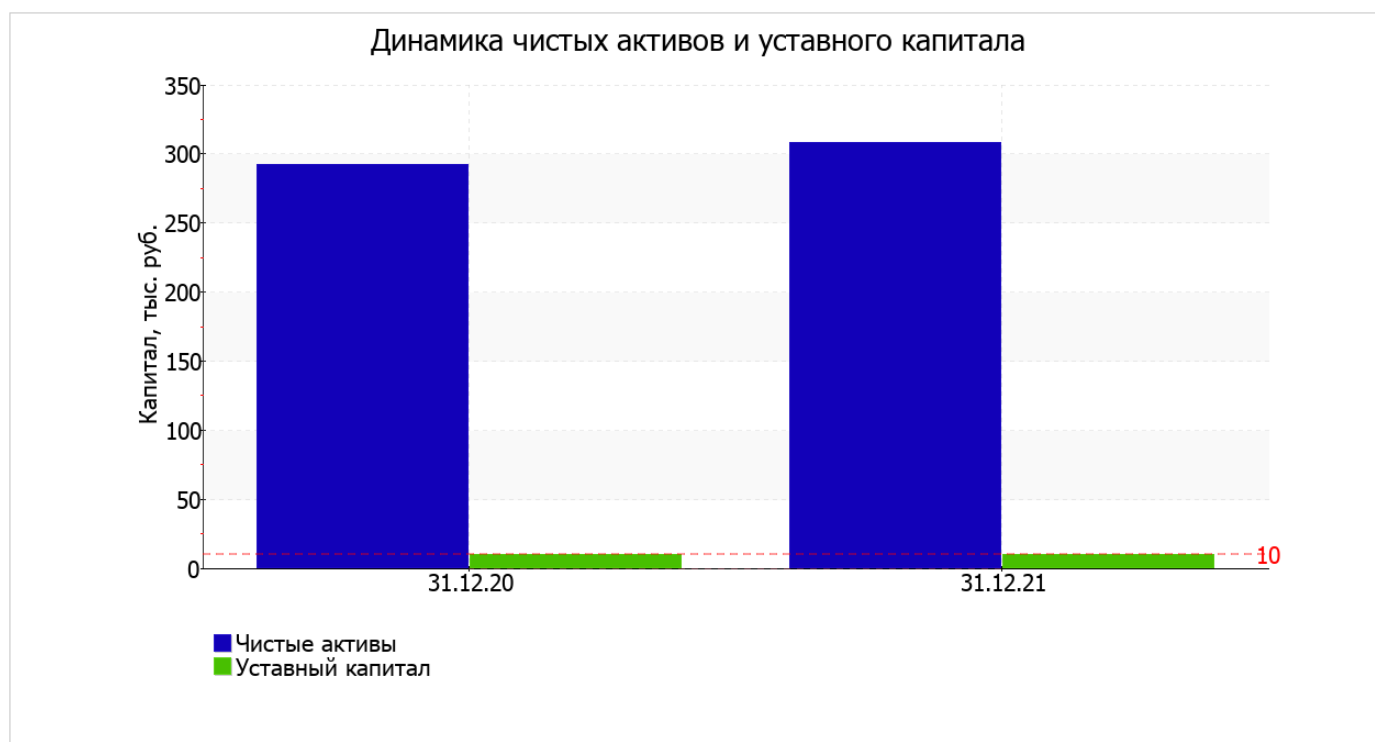
Среди отрицательно изменившихся статей баланса можно выделить "денежные средства и денежные эквиваленты" в активе и "краткосрочные заемные средства" в пассиве (-223 тыс. руб. и -315 тыс. руб. соответственно).

на 31.12.2021 значение собственного капитала составило 308 тыс. руб. в течение анализируемого периода изменение собственного капитала составило +16 тыс. руб.

2.2. Чистые активы организации

Показатель	Значение показателя				Изменение	
	в тыс. руб.		в % к валюте баланса		тыс. руб. (гр.3-гр.2)	± % ((гр.3-гр.2) : гр.2)
	31.12.2020	31.12.2021	на начало анализируемого периода (31.12.2020)	на конец анализируемого периода (31.12.2021)		
1. Чистые активы	292	308	11,9	6,9	+16	+5,5
2. Уставный капитал	10	10	0,4	0,2	-	-
3. Превышение чистых активов над уставным капиталом (стр.1-стр.2)	282	298	11,5	6,7	+16	+5,7

Чистые активы организации на последний день анализируемого периода namного (в 30,8 раза) превышают уставный капитал. Такое соотношение положительно характеризует финансовое положение, полностью удовлетворяя требованиям нормативных актов к величине чистых активов организации. К тому же необходимо отметить увеличение чистых активов на 5,5% за весь анализируемый период. Превышение чистых активов над уставным капиталом и в то же время их увеличение за период говорит о хорошем финансовом положении организации по данному признаку. Наглядное изменение чистых активов и уставного капитал представлено на следующем графике.



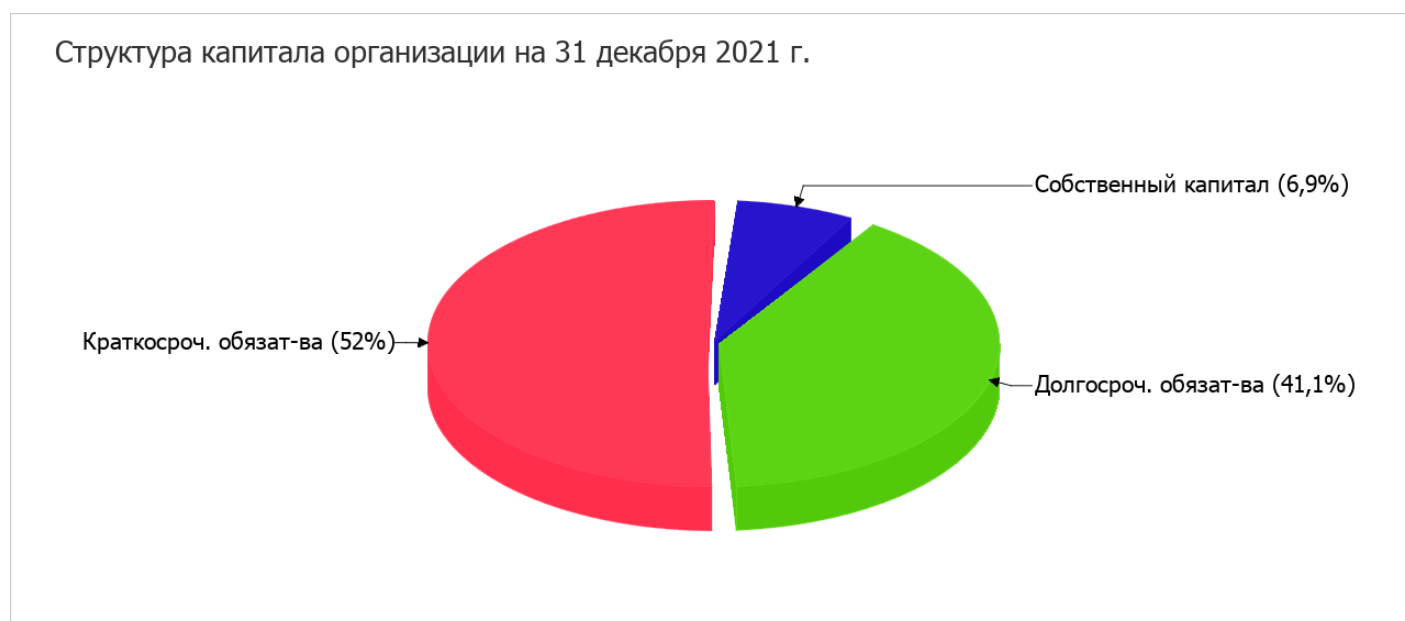
2.3. Анализ финансовой устойчивости организации

2.3.1. Основные показатели финансовой устойчивости организации

Показатель	Значение показателя		Изменение показателя (гр.3-гр.2)	Описание показателя и его нормативное значение
	31.12.2020	31.12.2021		
Коэффициент автономии	0,12	0,07	-0,05	Отношение собственного капитала к общей сумме капитала. нормальное значение: 0,45 и более (оптимальное 0,55-0,7).
Коэффициент обеспеченности собственными оборотными средствами	0,11	-0,94	-1,05	Отношение собственных оборотных средств к оборотным активам. нормальное значение: 0,1 и более.
Коэффициент покрытия инвестиций	0,12	0,48	+0,36	Отношение собственного капитала и долгосрочных обязательств к общей сумме капитала. нормальное значение для данной отрасли: 0,7 и более.
Коэффициент маневренности собственного капитала	0,95	-6,48	-7,43	Отношение собственных оборотных средств к источникам собственных средств. нормальное значение для данной отрасли: 0,2 и более.
Коэффициент обеспеченности запасов	278	-332,83	-610,83	Отношение собственных оборотных средств к стоимости запасов. нормальное значение: 0,5 и более.
Коэффициент краткосрочной задолженности	1	0,56	-0,44	Отношение краткосрочной задолженности к общей сумме задолженности.

Коэффициент автономии организации на 31.12.2021 составил **0,07**. Данный коэффициент характеризует степень зависимости организации от заемного капитала. Полученное здесь значение говорит о недостаточной доле собственного капитала (**7%**) в общем капитале организации. коэффициент автономии снизился за год на **0,05**.

Ниже на диаграмме наглядно представлено соотношение собственного и заемного капитала организации:



значение коэффициента обеспеченности собственными оборотными средствами на последний день анализируемого периода (31.12.2021) составило **-0,94**. Это намного (на **1,05**) меньше значения коэффициента обеспеченности собственными оборотными средствами по состоянию на 31.12.2020. по состоянию на 31.12.2021 коэффициент имеет критическое значение.

коэффициент покрытия инвестиций за весь рассматриваемый период очень сильно увеличился на **0,36** и составил **0,48**. Значение коэффициента по состоянию на 31.12.2021 значительно ниже нормативного значения (доля собственного капитала и долгосрочных обязательств в общей сумме капитала организации составляет **48%**).

на 31 декабря 2021 г. значение коэффициента обеспеченности материальных запасов составило **-332,83**. в течение анализируемого периода коэффициент обеспеченности материальных запасов стремительно снизился на **610,83**. по состоянию на 31.12.2021 значение коэффициента обеспеченности материальных запасов можно считать критическим.

По коэффициенту краткосрочной задолженности видно, что по состоянию на 31.12.2021 доля долгосрочной задолженности в общих долгах ОБЩЕСТВО С ОГРАНИЧЕННОЙ ОТВЕТСТВЕННОСТЬЮ "АЛЬЯНСТРАНСЭКСПЕДИЦИЯ 31" составляет 44,1%. При этом за весь анализируемый период доля долгосрочной задолженности выросла на 44,1%.

2.4. Ликвидность

Показатель ликвидности	Значение показателя		Изменение показателя (гр.3 - гр.2)	Расчет, рекомендованное значение
	31.12.2020	31.12.2021		
1. Коэффициент текущей (общей) ликвидности	1,13	0,92	-0,21	Отношение текущих активов к краткосрочным обязательствам. нормальное значение для данной отрасли: 1,8 и более.
2. Коэффициент быстрой (промежуточной) ликвидности	1,12	0,92	-0,2	Отношение ликвидных активов к краткосрочным обязательствам. нормальное значение: 1 и более.
3. Коэффициент абсолютной ликвидности	0,3	0,19	-0,11	Отношение высоколиквидных активов к краткосрочным обязательствам. нормальное значение: 0,2 и более.

[На конец периода] коэффициент текущей (общей) ликвидности не укладывается в норму (**0,92** против нормативного значения 1,8). При этом нужно обратить внимание на имевшее место за год негативное изменение – коэффициент снизился на **-0,21**.

Значение коэффициента быстрой ликвидности (**0,92**) также оказалось ниже допустимого. Это говорит о недостатке у организации ликвидных активов, которыми можно погасить наиболее срочные обязательства.

Коэффициент абсолютной ликвидности, как и два другие, имеет значение ниже нормы (**0,19**). При этом нужно обратить внимание на имевшее место за весь анализируемый период негативное изменение – коэффициент снизился на **-0,11**.

3. Анализ эффективности деятельности организации

3.1. Обзор результатов деятельности

В приведенной ниже таблице обобщены основные финансовые результаты деятельности ОБЩЕСТВО С ОГРАНИЧЕННОЙ ОТВЕТСТВЕННОСТЬЮ "АЛЬЯНСТРАНСЭКСПЕДИЦИЯ 31" за год и аналогичный период прошлого года.

Из "Отчета о финансовых результатах" следует, что за последний год организация получила убыток от продаж в размере **360** тыс. руб., что составило 1,6% от выручки. Данный результат кардинально отличается от аналогичного периода прошлого года, когда имела место прибыль в размере **308** тыс. руб.

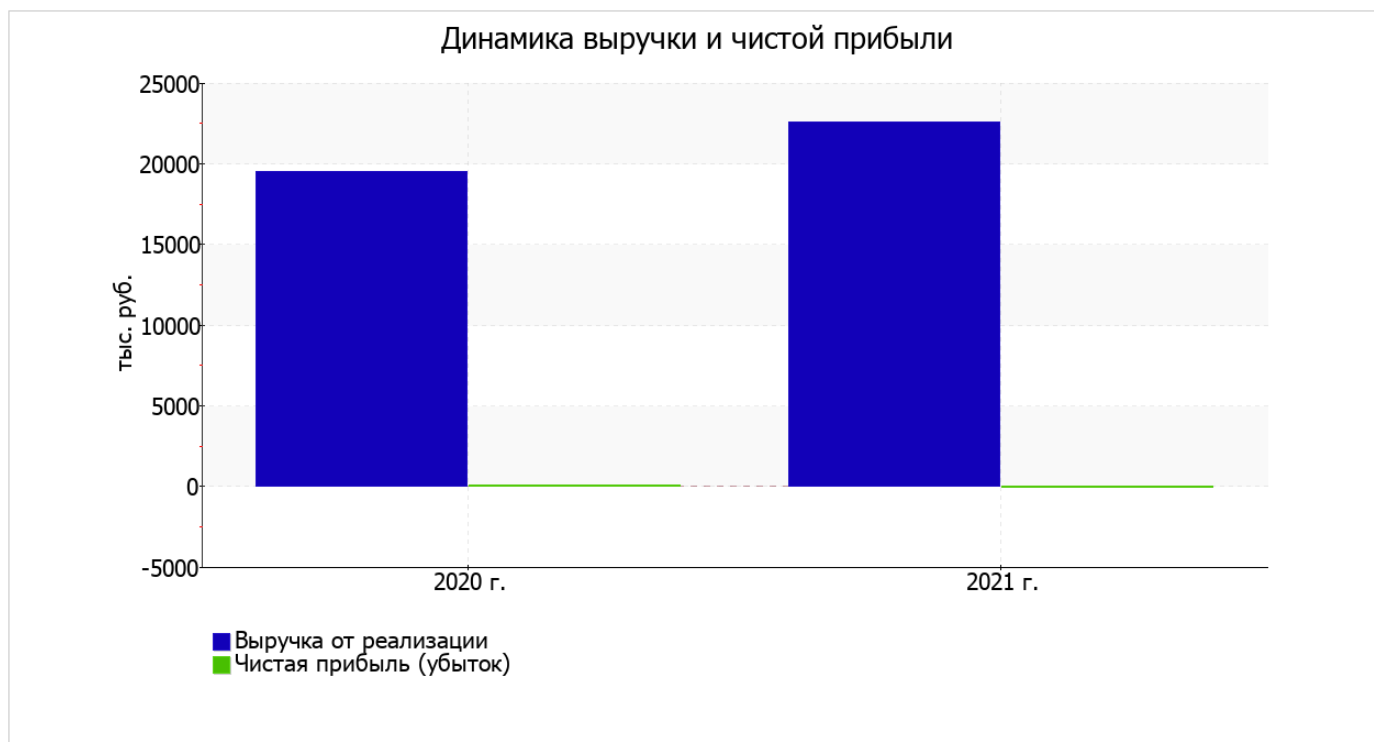
По сравнению с прошлым периодом в текущем увеличилась как выручка от продаж, так и расходы по обычным видам деятельности (на 3 080 и 3 748 тыс. руб. соответственно). Причем в процентном отношении изменение расходов (+19,5%) опережает изменение выручки (+15,8%)

Обратив внимание на строку 2220 формы №2 можно отметить, что организация как и в прошлом году учитывала общехозяйственные (управленческие) расходы в качестве условно-постоянных, относя их по итогам отчетного периода на реализованные товары (работы, услуги).

прибыль от прочих операций в течение анализируемого периода составила 242 тыс. руб., что на 359 тыс. руб. больше, чем сальдо прочих доходов-расходов за аналогичный период прошлого года.

Показатель	Значение показателя, тыс. руб.		Изменение показателя		Средне- годовая величина, тыс. руб.
	2020 г.	2021 г.	тыс. руб. (гр.3 - гр.2)	± % ((3-2) : 2)	
1. Выручка	19 530	22 610	+3 080	+15,8	21 070
2. Расходы по обычным видам деятельности	19 222	22 970	+3 748	+19,5	21 096
3. Прибыль (убыток) от продаж (1-2)	308	-360	-668	↓	-26
4. Прочие доходы и расходы, кроме процентов к уплате	-117	242	+359	↑	63
5. ЕВІТ (прибыль до уплаты процентов и налогов) (3+4)	191	-118	-309	↓	37
6. Проценты к уплате	-	-	-	-	-
7. Налог на прибыль, изменение налоговых активов и прочее	-92	34	+126	↑	-29
8. Чистая прибыль (убыток) (5-6+7)	99	-84	-183	↓	8
Справочно: Совокупный финансовый результат периода	99	16	-83	-83,8	58
Изменение за период нераспределенной прибыли (непокрытого убытка) по данным бухгалтерского баланса (измен. стр. 1370)	x	-84	x	x	x

Изменение выручки наглядно представлено ниже на графике.



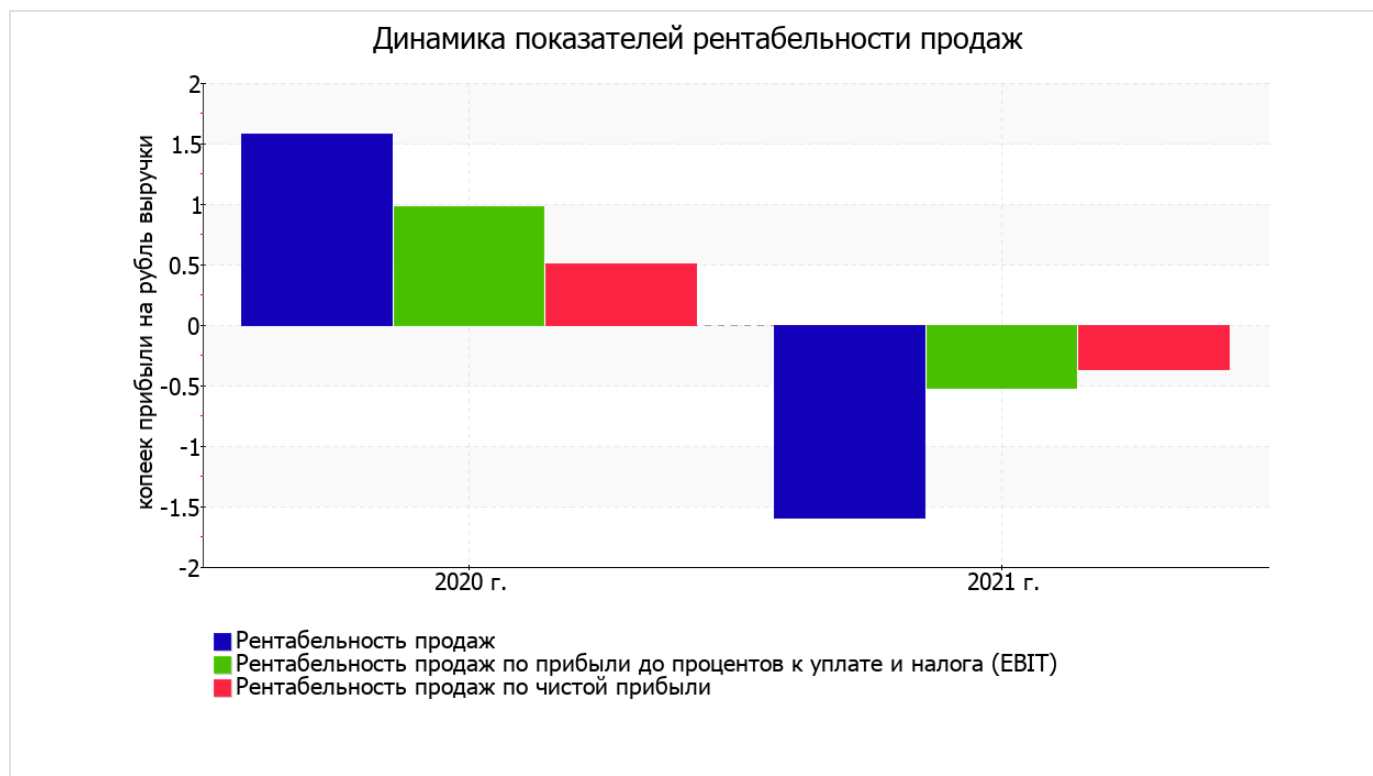
3.2. Анализ рентабельности

Показатели рентабельности	Значения показателя (в %, или в копейках с рубля)		Изменение показателя	
	2020 г.	2021 г.	коп., (гр.3 - гр.2)	± % ((3-2) : 2)
1. Рентабельность продаж (величина прибыли от продаж в каждом рубле выручки). нормальное значение для данной отрасли: не менее 4%.	1,6	-1,6	-3,2	↓
2. Рентабельность продаж по ЕВІТ (величина прибыли от продаж до уплаты процентов и налогов в каждом рубле выручки).	1	-0,5	-1,5	↓
3. Рентабельность продаж по чистой прибыли (величина чистой прибыли в каждом рубле выручки). нормальное значение: 2% и более.	0,5	-0,4	-0,9	↓

[За последний период] организация получила убыток как от продаж, так и в целом от финансово-хозяйственной деятельности, что и обусловило отрицательные значения всех трех представленных в таблице показателей рентабельности за данный период.

убыток от продаж в анализируемом периоде составляет **-1,6%** от полученной выручки. К тому же имеет место падение рентабельности продаж по сравнению с данным показателем за такой же период прошлого года (01.01–31.12.2020) (**-3,2%**).

Показатель рентабельности, рассчитанный как отношение прибыли до процентов к уплате и налогообложения (ЕВІТ) к выручке организации, за период с 01.01.2021 по 31.12.2021 составил **-0,5%**. То есть в каждом рубле выручки ОБЩЕСТВО С ОГРАНИЧЕННОЙ ОТВЕТСТВЕННОСТЬЮ "АЛЪЯНСТРАНСЭКСПЕДИЦИЯ 31" содержалось **-0,5** коп. убытка до налогообложения и процентов к уплате.



Далее в таблице представлены три основных показателя, характеризующие рентабельность использования вложенного в предпринимательскую деятельность капитала.

Показатель рентабельности	Значение показателя, %	Расчет показателя
	2021 г.	
Рентабельность собственного капитала (ROE)	-28	Отношение чистой прибыли к средней величине собственного капитала. нормальное значение: 18% и более.
Рентабельность активов (ROA)	-2,4	Отношение чистой прибыли к средней стоимости активов. нормальное значение для данной отрасли: не менее 6%.
Прибыль на задействованный капитал (ROCE)	-9,7	Отношение прибыли до уплаты процентов и налогов (ЕВИТ) к собственному капиталу и долгосрочным обязательствам.

[За последний период] каждый рубль собственного капитала организации обеспечил **0,28** руб. убытка.

за 2021 год значение рентабельности активов, равное **-2,4%**, является явно не соответствующим норме.

3.3. Деловая активность (оборачиваемость активов и обязательств)

Далее в таблице рассчитаны показатели оборачиваемости ряда активов, характеризующие скорость возврата вложенных в предпринимательскую деятельность средств, а также показатель оборачиваемости кредиторской задолженности при расчетах с поставщиками и подрядчиками.

Показатель оборачиваемости	Значение в днях	Коэфф. 2021 г.
	2021 г.	
Оборачиваемость оборотных средств (отношение средней величины оборотных активов к среднедневной выручке*; нормальное значение для данной отрасли: не более 89 дн.)	37	9,9
Оборачиваемость запасов (отношение средней стоимости запасов к среднедневной себестоимости проданных товаров; нормальное значение для данной отрасли: не более 4 дн.)	<1	6 562,9
Оборачиваемость дебиторской задолженности (отношение средней величины дебиторской задолженности к среднедневной выручке; нормальное значение для данной отрасли: 46 и менее дн.)	28	13
Оборачиваемость кредиторской задолженности (отношение средней величины кредиторской задолженности к среднедневной выручке)	34	10,9
Оборачиваемость активов (отношение средней стоимости активов к среднедневной выручке; нормальное значение для данной отрасли: 124 и менее дн.)	56	6,6
Оборачиваемость собственного капитала (отношение средней величины собственного капитала к среднедневной выручке)	5	75,4

* Приведен расчет показателя в днях. Значение коэффициента равно отношению 365 к значению показателя в днях.

Оборачиваемость активов за весь рассматриваемый период показывает, что общество получает выручку, равную сумме всех имеющихся активов за 56 календарных дней.

4. Выводы по результатам анализа

Ниже по качественному признаку обобщены важнейшие показатели финансового положения и результаты деятельности ОБЩЕСТВО С ОГРАНИЧЕННОЙ ОТВЕТСТВЕННОСТЬЮ "АЛЪЯНСТРАНСЭКСПЕДИЦИЯ 31" за весь анализируемый период.

Анализ выявил следующие критические показатели финансового положения и результатов деятельности организации:

- значение коэффициента обеспеченности собственными оборотными средствами, равное **-0,94**, можно охарактеризовать как явно не соответствующее принятому нормативу;
- существенно ниже нормы коэффициент текущей (общей) ликвидности;
- падение рентабельности продаж (**-3,2** процентных пункта от рентабельности **1,6%** за такой же период прошлого года);
- коэффициент покрытия инвестиций значительно ниже нормы (доля собственного капитала и долгосрочных обязательств в общей сумме капитала организации составляет **48%** (нормальное значение для данной отрасли: 70% и более));
- критическое финансовое положение по величине собственных оборотных средств;
- за 2021 год получен убыток от продаж (**-360** тыс. руб.), более того наблюдалась отрицательная динамика по сравнению с аналогичным периодом прошлого года (**-668** тыс. руб.);
- убыток от финансово-хозяйственной деятельности за период с 01.01.2021 по 31.12.2021 составил **-84** тыс. руб.;
- отрицательная динамика финансового результата до процентов к уплате и налогообложения (ЕВИТ) на рубль выручки ОБЩЕСТВО С ОГРАНИЧЕННОЙ ОТВЕТСТВЕННОСТЬЮ "АЛЪЯНСТРАНСЭКСПЕДИЦИЯ 31" (**-1,5** коп. от аналогичного показателя за такой же период прошлого года).

С отрицательной стороны финансовое положение организации характеризуют такие показатели:

- коэффициент автономии имеет неудовлетворительное значение (0,07);
- коэффициент быстрой (промежуточной) ликвидности ниже принятой нормы;
- коэффициент абсолютной ликвидности ниже принятой нормы;
- отстающее увеличение собственного капитала относительно общего изменения активов организации;
- не соблюдается нормальное соотношение активов по степени ликвидности и обязательств по сроку погашения.

Только один показатель имеет исключительно хорошее значение – чистые активы превышают уставный капитал, к тому же они увеличились за анализируемый период.

Анализ показывает, что финансовое состояние ОБЩЕСТВО С ОГРАНИЧЕННОЙ ОТВЕТСТВЕННОСТЬЮ "АЛЪЯНСТРАНСЭКСПЕДИЦИЯ 31" не в полной мере соответствует общепринятым стандартам. Тем не менее, угроза банкротства организации не наблюдается, и имеются возможности для продолжения финансово-хозяйственной деятельности.