

Пояснительная записка к бухгалтерской отчетности

1. Сведения об организации

Наименование юридического лица:

ПОТРЕБИТЕЛЬСКОЕ ОБЩЕСТВО "ЯЗЫКОВО" БЛАГОВАРСКОГО РАЙОНА

Идентификационный номер налогоплательщика (ИНН): 0214003922

Код причины постановки на учет (КПП): 021401001

Основным видом деятельности, который является преобладающим и имеет приоритетное значение для организации, является деятельность ресторанов и услуги по доставке продуктов питания (ОКВЭД 56.10).

2. Анализ финансового положения ПОТРЕБИТЕЛЬСКОЕ ОБЩЕСТВО "ЯЗЫКОВО" БЛАГОВАРСКОГО РАЙОНА

2.1. Структура имущества и источники его формирования

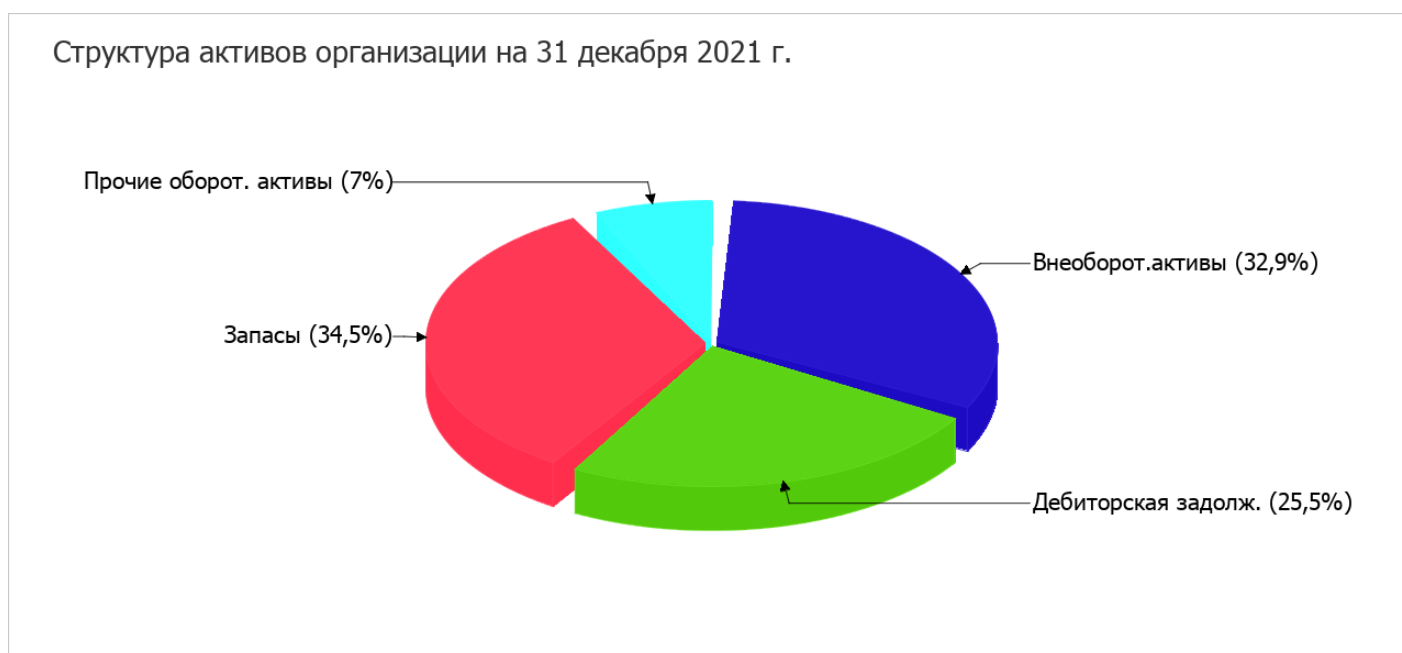
Показатель	Значение показателя				Изменение за анализируемый период	
	в тыс. руб.		в % к валюте баланса		тыс. руб. (гр.3- гр.2)	± % ((гр.3- гр.2) : гр.2)
	31.12.2020	31.12.2021	на начало анализируемого периода (31.12.2020)	на конец анализируемого периода (31.12.2021)		
Актив						
1. Внеоборотные активы	3 427	2 450	38,9	32,9	-977	-28,5
в том числе: основные средства	3 427	2 450	38,9	32,9	-977	-28,5
нематериальные активы	–	–	–	–	–	–
2. Оборотные, всего	5 378	4 991	61,1	67,1	-387	-7,2
в том числе: запасы	2 873	2 567	32,6	34,5	-306	-10,7
дебиторская задолженность	2 035	1 901	23,1	25,5	-134	-6,6
денежные средства и краткосрочные финансовые вложения	321	404	3,6	5,4	+83	+25,9
Пассив						
1. Собственный капитал	–	–	–	–	–	–
Справочно: Чистые активы	6 350	5 015	72,1	67,4	-1 335	-21
2. Долгосрочные обязательства, всего	–	–	–	–	–	–
в том числе: заемные средства	–	–	–	–	–	–

Показатель	Значение показателя				Изменение за анализируемый период	
	в тыс. руб.		в % к валюте баланса		тыс. руб. (гр.3- гр.2)	± % ((гр.3- гр.2) : гр.2)
	31.12.2020	31.12.2021	на начало анализируемого периода (31.12.2020)	на конец анализируемого периода (31.12.2021)		
3. Краткосрочные обязательства*, всего	2 455	2 426	27,9	32,6	-29	-1,2
в том числе: заемные средства	170	120	1,9	1,6	-50	-29,4
Валюта баланса	8 805	7 441	100	100	-1 364	-15,5

* Без доходов будущих периодов, возникших в связи с безвозмездным получением имущества и государственной помощи, включенных в собственный капитал.

Из представленных в первой части таблицы данных видно, что на 31 декабря 2021 г. в активах организации доля внеоборотных средств составляет 1/3, а текущих активов – 2/3. Активы организации за последний год уменьшились на **1 364** тыс. руб. (на **15,5%**).

На диаграмме ниже представлена структура активов организации в разрезе основных групп:



Снижение величины активов организации связано, в основном, со снижением следующих позиций актива бухгалтерского баланса (в скобках указана доля изменения статьи в общей сумме всех отрицательно изменившихся статей):

- основные средства – **977** тыс. руб. (**67,5%**)
- запасы – **306** тыс. руб. (**21,1%**)
- дебиторская задолженность – **134** тыс. руб. (**9,3%**)

Одновременно, в пассиве баланса снижение наблюдается по строкам:

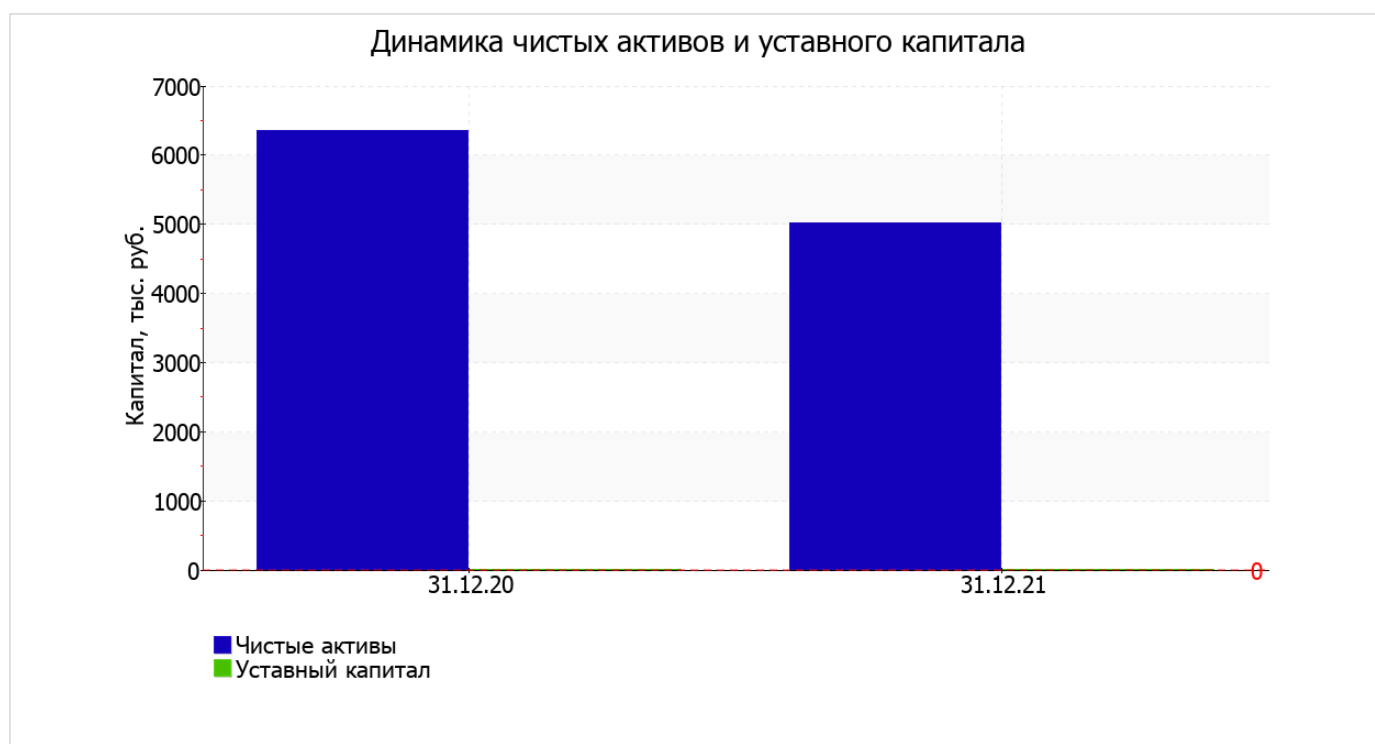
- кредиторская задолженность – **89** тыс. руб. (**64%**)
- краткосрочные заемные средства – **50** тыс. руб. (**36%**)

Среди положительно изменившихся статей баланса можно выделить "денежные средства и денежные эквиваленты" в активе и "оценочные обязательства" в пассиве (+83 тыс. руб. и +110 тыс. руб. соответственно).

2.2. Чистые активы организации

Показатель	Значение показателя				Изменение	
	в тыс. руб.		в % к валюте баланса		тыс. руб. (гр.3- гр.2)	± % ((гр.3- гр.2) : гр.2)
	31.12.2020	31.12.2021	на начало анализируемого периода (31.12.2020)	на конец анализируемого периода (31.12.2021)		
1. Чистые активы	6 350	5 015	72,1	67,4	-1 335	-21
2. Уставный капитал	-	-	-	-	-	-
3. Превышение чистых активов над уставным капиталом (стр.1-стр.2)	6 350	5 015	72,1	67,4	-1 335	-21

Имеющаяся величина чистых активов положительно характеризует финансовое положение, полностью удовлетворяя требованиям нормативных актов к величине чистых активов организации. Однако, определив текущее состояние показателя, следует отметить снижение чистых активов на 21% за весь рассматриваемый период. Несмотря на нормальную относительно уставного капитала величину чистых активов, их дальнейшее снижение может привести к ухудшению данного соотношения. Наглядное изменение чистых активов и уставного капитала представлено на следующем графике.



2.3. Анализ финансовой устойчивости организации

2.3.1. Основные показатели финансовой устойчивости организации

Показатель	Значение показателя		Изменение показателя (гр.3-гр.2)	Описание показателя и его нормативное значение
	31.12.2020	31.12.2021		
Коэффициент автономии	0	0	–	Отношение собственного капитала к общей сумме капитала. нормальное значение: 0,45 и более (оптимальное 0,55-0,7).
Коэффициент обеспеченности собственными оборотными средствами	-0,64	-0,49	+0,15	Отношение собственных оборотных средств к оборотным активам. нормальное значение: не менее 0,1.
Коэффициент покрытия инвестиций	0	0	–	Отношение собственного капитала и долгосрочных обязательств к общей сумме капитала. нормальное значение: 0,75 и более.
Коэффициент маневренности собственного капитала	–	–	–	Отношение собственных оборотных средств к источникам собственных средств. нормальное значение для данной отрасли: 0,15 и более. (коэффициент не рассчитывается при отрицательном собственном капитале)
Коэффициент обеспеченности запасов	-1,19	-0,95	+0,24	Отношение собственных оборотных средств к стоимости запасов. нормальное значение: 0,5 и более.
Коэффициент краткосрочной задолженности	1	1	–	Отношение краткосрочной задолженности к общей сумме задолженности.

за последний год произошло сильное повышение коэффициента обеспеченности собственными оборотными средствами до **-0,49** (на **0,15**). по состоянию на 31.12.2021 значение коэффициента не соответствует нормативному и находится в области критических значений.

за последний год изменения коэффициента покрытия инвестиций не произошло, значение осталось на уровне **0**. Значение коэффициента на 31.12.2021 значительно ниже допустимой величины (доля собственного капитала и долгосрочных обязательств в общей сумме капитала организации составляет **0%**).

за весь рассматриваемый период коэффициент обеспеченности материальных запасов вырос на **0,24** и составил **-0,95**. по состоянию на 31.12.2021 коэффициент обеспеченности материальных запасов имеет критическое значение.

Коэффициент краткосрочной задолженности организации показывает на отсутствие долгосрочной задолженности при 100% краткосрочной.

2.4. Ликвидность

Показатель ликвидности	Значение показателя		Изменение показателя (гр.3 - гр.2)	Расчет, рекомендованное значение
	31.12.2020	31.12.2021		
1. Коэффициент текущей (общей) ликвидности	2,19	2,06	-0,13	Отношение текущих активов к краткосрочным обязательствам. нормальное значение: 2 и более.
2. Коэффициент быстрой (промежуточной) ликвидности	0,96	0,95	-0,01	Отношение ликвидных активов к краткосрочным обязательствам. нормальное значение для данной отрасли: 0,9 и более.
3. Коэффициент абсолютной ликвидности	0,13	0,17	+0,04	Отношение высоколиквидных активов к краткосрочным обязательствам. нормальное значение: 0,2 и более.

[На конец периода] коэффициент текущей ликвидности имеет значение, соответствующее норме (2,06 при нормативном значении 2). При этом за год имело место ухудшение значения показателя – коэффициент снизился на -0,13.

Для коэффициента быстрой ликвидности нормативным значением является 0,9. В данном случае его значение составило 0,95. Это свидетельствует о достаточности ликвидных активов (т. е. наличности и других активов, которые можно легко обратить в денежные средства) для погашения краткосрочной кредиторской задолженности.

Третий из коэффициентов, характеризующий способность организации погасить всю или часть краткосрочной задолженности за счет денежных средств и краткосрочных финансовых вложений, имеет значение (0,17) ниже допустимого предела (норма: 0,2). При этом следует отметить имевшую место положительную динамику – за весь рассматриваемый период коэффициент вырос на 0,04.

3. Анализ эффективности деятельности организации

3.1. Обзор результатов деятельности

Основные финансовые результаты деятельности ПОТРЕБИТЕЛЬСКОЕ ОБЩЕСТВО "ЯЗЫКОВО" БЛАГОВАРСКОГО РАЙОНА в течение анализируемого периода приведены ниже в таблице.

Из "Отчета о финансовых результатах" следует, что за год организация получила прибыль от продаж в размере 902 тыс. руб., что составило 2,1% от выручки. По сравнению с аналогичным периодом прошлого года прибыль от продаж снизилась на 260 тыс. руб., или на 22,4%.

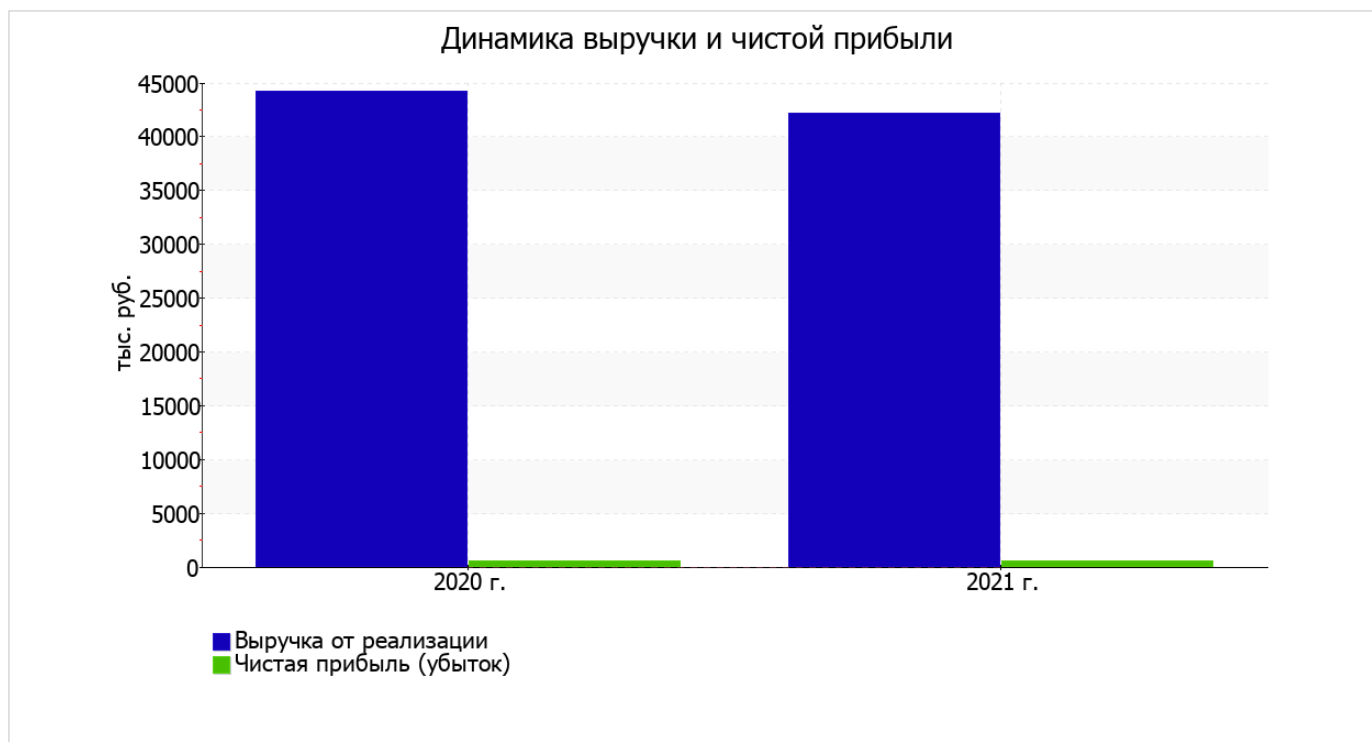
По сравнению с прошлым периодом в текущем снизилась как выручка от продаж, так и расходы по обычным видам деятельности (на 2 119 и 1 859 тыс. руб. соответственно).

Изучая расходы по обычным видам деятельности, следует отметить, что организация как и в прошлом году не использовала возможность учитывать общехозяйственные расходы в качестве условно-постоянных, включая их ежемесячно в себестоимость производимой продукции (выполняемых работ, оказываемых услуг). Поэтому показатель "Управленческие расходы" за отчетный период в форме №2 отсутствует.

прибыль от прочих операций за весь анализируемый период составила 23 тыс. руб., что на 246 тыс. руб. больше, чем сальдо прочих доходов-расходов за аналогичный период прошлого года. При этом величина прибыли от прочих операций составляет 2,5% от абсолютной величины прибыли от продаж за анализируемый период.

Показатель	Значение показателя, тыс. руб.		Изменение показателя		Средне- годовая величина, тыс. руб.
	2020 г.	2021 г.	тыс. руб. (гр.3 - гр.2)	± % ((3-2) : 2)	
1. Выручка	44 259	42 140	-2 119	-4,8	43 200
2. Расходы по обычным видам деятельности	43 097	41 238	-1 859	-4,3	42 168
3. Прибыль (убыток) от продаж (1-2)	1 162	902	-260	-22,4	1 032
4. Прочие доходы и расходы, кроме процентов к уплате	-223	79	+302	↑	-72
5. ЕВІТ (прибыль до уплаты процентов и налогов) (3+4)	939	981	+42	+4,5	960
6. Проценты к уплате	–	56	+56	–	28
7. Налог на прибыль, изменение налоговых активов и прочее	-384	-338	+46	↑	-361
8. Чистая прибыль (убыток) (5-6+7)	555	587	+32	+5,8	571
Справочно: Совокупный финансовый результат периода	555	587	+32	+5,8	571
Изменение за период нераспределенной прибыли (непокрытого убытка) по данным бухгалтерского баланса (измен. стр. 1370)	x	–	x	x	x

Ниже на графике наглядно представлено изменение выручки и прибыли ПОТРЕБИТЕЛЬСКОЕ ОБЩЕСТВО "ЯЗЫКОВО" БЛАГОВАРСКОГО РАЙОНА в течение всего анализируемого периода.



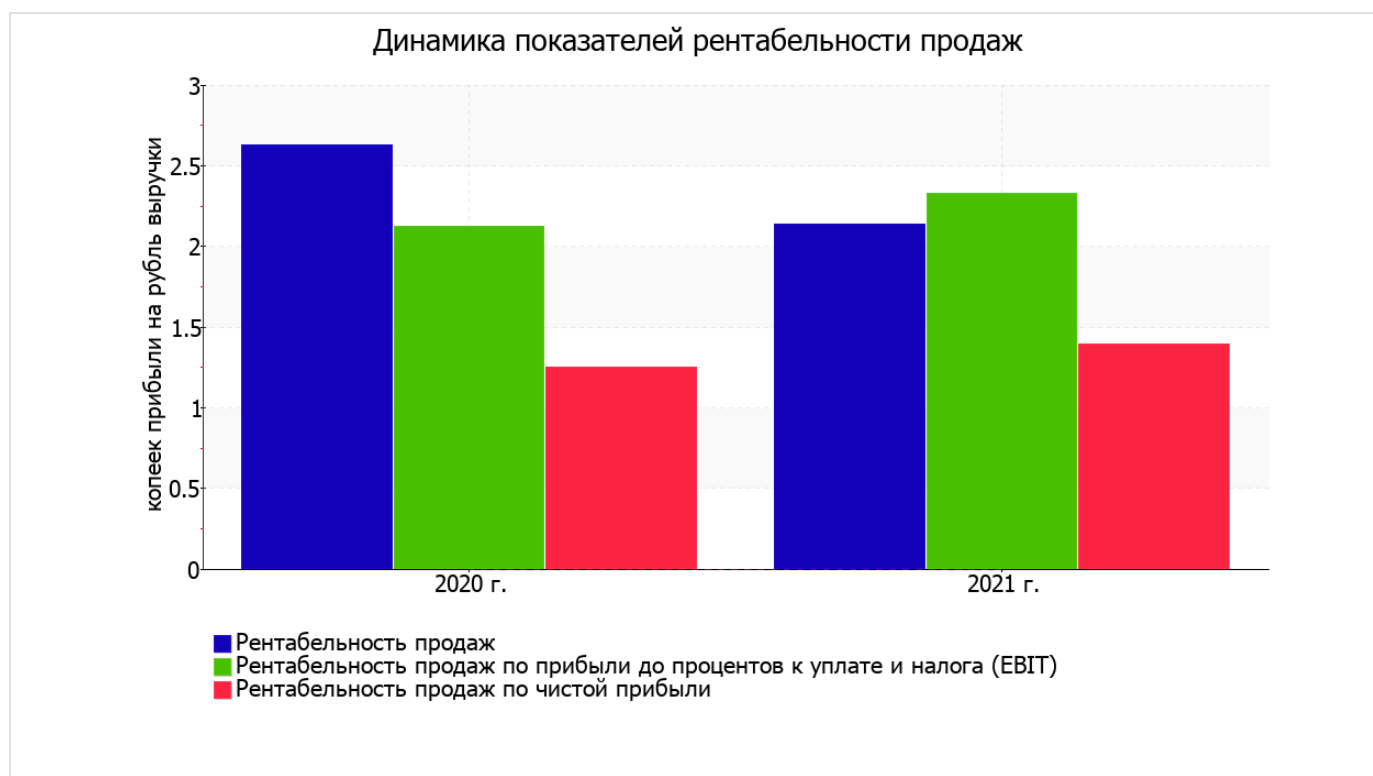
3.2. Анализ рентабельности

Показатели рентабельности	Значения показателя (в %, или в копейках с рубля)		Изменение показателя	
	2020 г.	2021 г.	коп., (гр.3 - гр.2)	± % ((3-2) : 2)
1. Рентабельность продаж (величина прибыли от продаж в каждом рубле выручки). нормальное значение для данной отрасли: 5% и более.	2,6	2,1	-0,5	-18,5
2. Рентабельность продаж по ЕВІТ (величина прибыли от продаж до уплаты процентов и налогов в каждом рубле выручки).	2,1	2,3	+0,2	+9,7
3. Рентабельность продаж по чистой прибыли (величина чистой прибыли в каждом рубле выручки). нормальное значение для данной отрасли: не менее 3%.	1,3	1,4	+0,1	+11,1

Все три показателя рентабельности за последний год, приведенные в таблице, имеют положительные значения, поскольку организацией получена как прибыль от продаж, так и в целом прибыль от финансово-хозяйственной деятельности за данный период.

прибыль от продаж в анализируемом периоде составляет 2,1% от полученной выручки. Тем не менее, имеет место падение рентабельности обычных видов деятельности по сравнению с данным показателем за аналогичный период прошлого года (-0,5%).

Показатель рентабельности, рассчитанный как отношение прибыли до процентов к уплате и налогообложения (ЕВІТ) к выручке организации, за 2021 год составил 2,3%. Это значит, что в каждом рубле выручки организации содержалось 2,3 коп. прибыли до налогообложения и процентов к уплате.



Далее в таблице представлены три основных показателя, характеризующие рентабельность использования вложенного в предпринимательскую деятельность капитала.

Показатель рентабельности	Значение показателя, %	Расчет показателя
	2021 г.	
Рентабельность собственного капитала (ROE)	–	Отношение чистой прибыли к средней величине собственного капитала. нормальное значение: 18% и более.
Рентабельность активов (ROA)	7,2	Отношение чистой прибыли к средней стоимости активов. нормальное значение: 12% и более.
Прибыль на задействованный капитал (ROCE)	–	Отношение прибыли до уплаты процентов и налогов (ЕВИТ) к собственному капиталу и долгосрочным обязательствам.

Поскольку у организации фактически отсутствовал собственный капитал (в среднем составил отрицательную величину: 0 тыс. руб. на последний день анализируемого периода и 0 тыс. руб. на последний день предшествующего года (31.12.20)), значение показателя рентабельности собственного капитала за 2021 год отсутствует.

рентабельность активов за 2021 год имеет значение, не соответствующее нормативному (7,2%).

3.3. Деловая активность (оборачиваемость активов и обязательств)

В следующей таблице рассчитаны показатели оборачиваемости ряда активов, характеризующие скорость возврата вложенных в предпринимательскую деятельность средств, а также показатель оборачиваемости кредиторской задолженности при расчетах с поставщиками и подрядчиками.

Показатель оборачиваемости	Значение в днях	Коэфф. 2021 г.
	2021 г.	
Оборачиваемость оборотных средств (отношение средней величины оборотных активов к средневзвешенной выручке*; нормальное значение для данной отрасли: 64 и менее дн.)	45	8,1
Оборачиваемость запасов (отношение средней стоимости запасов к средневзвешенной себестоимости проданных товаров; нормальное значение для данной отрасли: не более 20 дн.)	24	15,2
Оборачиваемость дебиторской задолженности (отношение средней величины дебиторской задолженности к средневзвешенной выручке; нормальное значение для данной отрасли: 16 и менее дн.)	17	21,4
Оборачиваемость кредиторской задолженности (отношение средней величины кредиторской задолженности к средневзвешенной выручке)	19	18,8
Оборачиваемость активов (отношение средней стоимости активов к средневзвешенной выручке; нормальное значение для данной отрасли: 85 и менее дн.)	70	5,2
Оборачиваемость собственного капитала (отношение средней величины собственного капитала к средневзвешенной выручке)	0	–

* Приведен расчет показателя в днях. Значение коэффициента равно отношению 365 к значению показателя в днях.

Оборачиваемость активов за последний год показывает, что организация получает выручку, равную сумме всех имеющихся активов за 70 календарных дней. При этом требуется 24 дня, чтобы расходы организации по обычным видам деятельности составили величину среднегодового остатка материально-производственных запасов.

4. Выводы по результатам анализа

Ниже обобщены ключевые финансовые показатели ПОТРЕБИТЕЛЬСКОЕ ОБЩЕСТВО "ЯЗЫКОВО" БЛАГОВАРСКОГО РАЙОНА.

Показатели финансового положения и результатов деятельности организации, имеющие положительные значения:

- чистые активы превышают уставный капитал, однако за весь анализируемый период произошло снижение их величины;
- коэффициент текущей (общей) ликвидности соответствует нормальному значению;
- соответствует нормальному значению коэффициент быстрой (промежуточной) ликвидности;
- за период с 01.01.2021 по 31.12.2021 получена прибыль от продаж (902 тыс. руб.), хотя и наблюдалась ее отрицательная динамика по сравнению с аналогичным периодом прошлого года (-260 тыс. руб.).

Приведенные ниже 3 показателя финансового положения и результатов деятельности организации имеют неудовлетворительные значения:

- коэффициент абсолютной ликвидности ниже нормального значения;
- недостаточная рентабельность активов (7,2% за период с 01.01.2021 по 31.12.2021);
- значительное падение прибыльности продаж (-0,5 процентных пункта от рентабельности за аналогичный период года, предшествующего отчетному, равной 2,6%).

Показатели финансового положения организации, имеющие критические значения:

- на 31 декабря 2021 г. значение коэффициента обеспеченности собственными оборотными средствами, равное -0,49, не удовлетворяет нормативному и находится в области критических значений;
- коэффициент покрытия инвестиций значительно ниже нормы (доля собственного капитала и долгосрочных обязательств в общей сумме капитала организации составляет 0% (нормальное значение: не менее 75%);
- крайне неустойчивое финансовое положение по величине собственных оборотных средств.

Среди показателей, имеющих исключительно хорошие значения, можно выделить следующие:

- прибыль от финансово-хозяйственной деятельности за последний год составила 587 тыс. руб. (+32 тыс. руб. по сравнению с аналогичным периодом прошлого года);
- рост прибыли до процентов к уплате и налогообложения (ЕБИТ) на рубль выручки организации (+0,2 коп. к 2,1 коп. с рубля выручки за аналогичный период года, предшествующего отчетному).

Показателем, имеющим значение на границе норматива, является следующий – не в полной мере соблюдается нормальное соотношение активов по степени ликвидности и обязательств по сроку погашения.

Анализ показывает, что финансовое состояние ПОТРЕБИТЕЛЬСКОЕ ОБЩЕСТВО "ЯЗЫКОВО" БЛАГОВАРСКОГО РАЙОНА не в полной мере соответствует общепринятым стандартам. Тем не менее, угроза банкротства организации незначительная, и имеются возможности для продолжения финансово-хозяйственной деятельности.