

**Пояснения к бухгалтерскому балансу  
и отчету о финансовых результатах (тыс. руб.)**

**1. Нематериальные активы и расходы на научно-исследовательские, опытно-конструкторские и технологические работы (НИОКР)**

**1.1. Наличие и движение нематериальных активов**

с.1

| Наименование показателя       | Код  | Период    | На начало года           |   | Изменения за период |        |   |                       |                       | Переоценка               |                         | На конец периода         |   |
|-------------------------------|------|-----------|--------------------------|---|---------------------|--------|---|-----------------------|-----------------------|--------------------------|-------------------------|--------------------------|---|
|                               |      |           | первоначальная стоимость | накопленная амортизация и убытки от обесценения | Поступило           | выбыло | накопленная амортизация и убытки от обесценения | начислено амортизации | Убыток от обесценения | Первоначальная стоимость | Накопленная амортизация | первоначальная стоимость | накопленная амортизация и убытки от обесценения |
| Нематериальные активы - всего | 5100 | за 2021г. | -                        | -   | -                   | -      | -   | -                     | -                     | -                        | -                       | -                        | -   |
| в том числе:                  | 5110 | за 2020г. | -                        | -   | -                   | -      | -   | -                     | -                     | -                        | -                       | -                        | -   |
|                               | 5101 | за 2021г. | -                        | -   | -                   | -      | -   | -                     | -                     | -                        | -                       | -                        | -   |
|                               | 5111 | за 2020г. | -                        | -   | -                   | -      | -   | -                     | -                     | -                        | -                       | -                        | -   |

**1.2. Первоначальная стоимость нематериальных активов, созданных самой организацией**

| Наименование показателя | Код  | На 31 декабря 2021 г. | На 31 декабря 2020 г. | На 31 декабря 2019 г. |
|-------------------------|------|-----------------------|-----------------------|-----------------------|
| Всего                   | 5120 | -                     | -                     | -                     |
| в том числе:            | 5121 | -                     | -                     | -                     |



## 1.5. Незаконченные и неоформленные НИОКР и незаконченные операции по приобретению нематериальных активов

| Наименование показателя   | Код  | Период    | На начало года | Изменения за период |  |   | На конец периода |
|---|------|-----------|----------------|---------------------|--|---|------------------|
|   |      |           |                | затраты за период   | списано затрат как не давших положительного результата | принято к учету в качестве нематериальных активов или НИОКР |                  |
| Затраты по незаконченным исследованиям и разработкам - всего          | 5160 | за 2021г. | -              | -                   | -  | -   |                  |
|   | 5170 | за 2020г. | -              | -                   | -  | -   |                  |
| В том числе:  |      |           |                |                     |  |   |                  |
| Незаконченные операции по приобретению нематериальных активов - всего | 5161 | за 2021г. | -              | -                   | -  | -   |                  |
|   | 5171 | за 2020г. | -              | -                   | -  | -   |                  |
|   | 5180 | за 2021г. | -              | -                   | -  | -   |                  |
| В том числе:  | 5190 | за 2020г. | -              | -                   | -  | -   |                  |
|   | 5181 | за 2021г. | -              | -                   | -  | -   |                  |
|   | 5191 | за 2020г. | -              | -                   | -  | -   |                  |



Руководитель

(подпись)

Зиновьев Илья Викторович

(расшифровка подписи)

18 февраля 2022 г.



## 2.2. Незавершенные капитальные вложения

| Наименование показателя  | Код  | Период    | На начало года | Изменения за период |         |   | На конец периода |
|--|------|-----------|----------------|---------------------|---------|---|------------------|
|  |      |           |                | затраты за период   | списано | принято к учету в качестве основных средств или увеличена стоимость |                  |
| Незавершенное строительство и незавершенные операции по приобретению, модернизации и т.п. основных средств - всего | 5240 | за 2021г. | -              | -                   | -       | -   |                  |
|  | 5250 | за 2020г. | -              | -                   | -       | -   |                  |
| в том числе:   | 5241 | за 2021г. | -              | -                   | -       | -   |                  |
|  | 5251 | за 2020г. | -              | -                   | -       | -   |                  |

## 2.3. Изменение стоимости основных средств в результате Достройки, Дооборудования,

### реконструкции и частичной ликвидации

| Наименование показателя  | Код  | за 2021г.  |              | за 2020г.   |              |
|--|------|--|--------------|---|--------------|
|  |      | Увеличение стоимости объектов основных средств в результате Достройки, Дооборудования, реконструкции - всего | в том числе: | Уменьшение стоимости объектов основных средств в результате Частичной ликвидации - всего: | в том числе: |
| Увеличение стоимости объектов основных средств в результате Достройки, Дооборудования, реконструкции - всего | 5260 | -  | -            | -   | -            |
| в том числе:   | 5261 | -  | -            | -   | -            |
| Уменьшение стоимости объектов основных средств в результате Частичной ликвидации - всего:                    | 5270 | -  | -            | -   | -            |
| в том числе:   | 5271 | -  | -            | -   | -            |

**2.4. Иное использование основных средств**

| Наименование показателя   | Код  | На 31 декабря 2021 г. | На 31 декабря 2020 г. | На 31 декабря 2019 г. |
|---|------|-----------------------|-----------------------|-----------------------|
| Переданные в аренду основные средства, числящиеся на балансе  | 5280 | -                     | -                     | -                     |
| Переданные в аренду основные средства, числящиеся за балансом   | 5281 | -                     | -                     | -                     |
| Полученные в аренду основные средства, числящиеся на балансе  | 5282 | -                     | -                     | -                     |
| Полученные в аренду основные средства, числящиеся за балансом   | 5283 | 30                    | 30                    | 30                    |
| Объекты недвижимости, принятые в эксплуатацию и фактически используемые, находящиеся в процессе государственной регистрации | 5284 | -                     | -                     | -                     |
| Основные средства, переведенные на консервацию  | 5285 | -                     | -                     | -                     |
| Иное использование основных средств (заполн. и др.)   | 5286 | -                     | -                     | -                     |
|   | 5287 | -                     | -                     | -                     |



Руководитель \_\_\_\_\_  
(подпись)

Зиновьев Илья Викторович  
(расшифровка подписи)

18 февраля 2022 г.



**3.2. Иное использование финансовых вложений**

| Наименование показателя   | Код  | На 31 декабря 2021 г. | На 31 декабря 2020 г. | На 31 декабря 2019 г. |
|---|------|-----------------------|-----------------------|-----------------------|
| Финансовые вложения, находящиеся в залоге - всего                     | 5320 | -                     | -                     | -                     |
| в том числе:  |      |                       |                       |                       |
| 5321  | 5321 | -                     | -                     | -                     |
| Финансовые вложения, переданные третьим лицам (кроме Продажи) - всего | 5325 | -                     | -                     | -                     |
| в том числе:  |      |                       |                       |                       |
| 5326  | 5326 | -                     | -                     | -                     |
| Иное использование финансовых вложений                                | 5329 | -                     | -                     | -                     |



**Руководитель**  
(подпись)

**Зинovieв Илья Викторович**  
(расшифровка подписи)

18 февраля 2022 г.




## 4.2. Запасы в залоге

| Наименование показателя                          | Код  | На 31 декабря 2021 г. | На 31 декабря 2020 г. | На 31 декабря 2019 г. |
|--|------|-----------------------|-----------------------|-----------------------|
| Запасы, не оплаченные на отчетную дату - всего   | 5440 | -                     | -                     | -                     |
| в том числе:                                     |      |                       |                       |                       |
| 5441   | 5441 | -                     | -                     | -                     |
| Запасы, находящиеся в залоге по договору - всего | 5445 | -                     | -                     | -                     |
| в том числе:                                     |      |                       |                       |                       |
| 5446   | 5446 | -                     | -                     | -                     |

Руководитель \_\_\_\_\_ (подпись)

Зиновьев Илья Викторович  
(расшифровка подписи)



18 февраля 2022 г.

**5. Дебиторская и кредиторская задолженность**  
**5.1. Наличие и движение Дебиторской задолженности**

| Наименование показателя                         | Код  | Период    | На начало года                |   | Изменения за период   |  |           |                                  | На конец периода              |   |                        |   |   |
|---|------|-----------|-------------------------------|---|---|--|-----------|----------------------------------|-------------------------------|---|------------------------|---|---|
|   |      |           | учтенная по условиям Договора | величина резерва по сомнительным долгам | поступление   |  | выбыло    |                                  | учтенная по условиям Договора | величина резерва по сомнительным долгам |                        |   |   |
|   |      |           |                               |   | в результате хозяйственных операций (сумма долга по сделке, операции) | причитающиеся проценты, штрафы и иные начисления | погашение | списание на финансовый результат |                               |   | восстановление резерва | перевод из долго- в краткосроч- ную задолжен- ность | перевод из дебитор- ской в кре- диторскую задолжен- ность |
| Долгосрочная Дебиторская задолженность - всего  | 5501 | за 2021г. | -                             | -                                       | -   | -  | -         | -                                | -                             | -                                       | -                      | -   | -   |
| в том числе:                                    | 5521 | за 2020г. | -                             | -                                       | -   | -  | -         | -                                | -                             | -                                       | -                      | -   | -   |
| Расчеты с покупателями и заказчиками            | 5502 | за 2021г. | -                             | -                                       | -   | -  | -         | -                                | -                             | -                                       | -                      | -   | -   |
|   | 5522 | за 2020г. | -                             | -                                       | -   | -  | -         | -                                | -                             | -                                       | -                      | -   | -   |
| Авансы выданные                                 | 5503 | за 2021г. | -                             | -                                       | -   | -  | -         | -                                | -                             | -                                       | -                      | -   | -   |
|   | 5523 | за 2020г. | -                             | -                                       | -   | -  | -         | -                                | -                             | -                                       | -                      | -   | -   |
| Прочая  | 5504 | за 2021г. | -                             | -                                       | -   | -  | -         | -                                | -                             | -                                       | -                      | -   | -   |
|   | 5524 | за 2020г. | -                             | -                                       | -   | -  | -         | -                                | -                             | -                                       | -                      | -   | -   |
|   | 5505 | за 2021г. | -                             | -                                       | -   | -  | -         | -                                | -                             | -                                       | -                      | -   | -   |
|   | 5525 | за 2020г. | -                             | -                                       | -   | -  | -         | -                                | -                             | -                                       | -                      | -   | -   |
| Краткосрочная Дебиторская задолженность - всего | 5510 | за 2021г. | 34                            | -                                       | 2   | -  | (17)      | -                                | -                             | -                                       | X                      | X   | 19  |
|   | 5530 | за 2020г. | 28                            | -                                       | 20  | -  | (14)      | -                                | -                             | -                                       | -                      | -   | 34  |
| в том числе:                                    |      |           |                               |   |   |  |           |                                  |                               |   |                        |   |   |
| Расчеты с покупателями и заказчиками            | 5511 | за 2021г. | 11                            | -                                       | 2   | -  | -         | -                                | -                             | -                                       | -                      | -   | 12  |
|   | 5531 | за 2020г. | 9                             | -                                       | 2   | -  | (17)      | -                                | -                             | -                                       | -                      | -   | 11  |
| Авансы выданные                                 | 5512 | за 2021г. | 24                            | -                                       | -   | -  | (14)      | -                                | -                             | -                                       | X                      | X   | 7   |
|   | 5532 | за 2020г. | 19                            | -                                       | 18  | -  | (14)      | -                                | -                             | -                                       | -                      | -   | 24  |
| Прочая  | 5513 | за 2021г. | -                             | -                                       | -   | -  | -         | -                                | -                             | -                                       | -                      | -   | -   |
|   | 5533 | за 2020г. | -                             | -                                       | -   | -  | -         | -                                | -                             | -                                       | -                      | -   | -   |
|   | 5514 | за 2021г. | -                             | -                                       | -   | -  | -         | -                                | -                             | -                                       | X                      | X   | -   |
|   | 5534 | за 2020г. | -                             | -                                       | -   | -  | -         | -                                | -                             | -                                       | -                      | -   | -   |
| Итого   | 5500 | за 2021г. | 34                            | -                                       | 2   | -  | (17)      | -                                | -                             | -                                       | X                      | X   | 19  |
|   | 5520 | за 2020г. | 28                            | -                                       | 20  | -  | (14)      | -                                | -                             | -                                       | X                      | -   | 34  |

## 5.2. Просроченная дебиторская задолженность

| Наименование показателя  | Код  | На 31 декабря 2021 г.        |                      | На 31 декабря 2020 г.        |                      | На 31 декабря 2019 г.        |                      |
|--|------|------------------------------|----------------------|------------------------------|----------------------|------------------------------|----------------------|
|  |      | Ученная по условиям договора | балансовая стоимость | Ученная по условиям договора | балансовая стоимость | Ученная по условиям договора | балансовая стоимость |
| Всего  | 5540 | -                            | -                    | -                            | -                    | -                            | -                    |
| в том числе:   |      |                              |                      |                              |                      |                              |                      |
| расчеты с покупателями и заказчиками   | 5541 | -                            | -                    | -                            | -                    | -                            | -                    |
| расчеты с поставщиками и заказчиками (в части авансовых платежей, предоплат) | 5542 | -                            | -                    | -                            | -                    | -                            | -                    |
| прочая   | 5543 | -                            | -                    | -                            | -                    | -                            | -                    |
|  | 5544 | -                            | -                    | -                            | -                    | -                            | -                    |

## 5.3. Наличие и движение кредиторской задолженности

| Наименование показателя                          | Код  | Период    | Остаток на начало года | Изменения за период   |  |           |                                  |   |   | Остаток на конец периода |         |
|--|------|-----------|------------------------|---|--|-----------|----------------------------------|---|---|--------------------------|---------|
|  |      |           |                        | поступление   |  | выбыло    |                                  | перевод из дебиторской в кредиторскую задолженность | перевод из кредиторской в дебиторскую задолженность |                          |         |
|  |      |           |                        | в результате хозяйственных операций (сумма долга по сделке, операции) | причитающиеся проценты, штрафы и иные начисления | погашение | списание на финансовый результат |   |   |                          |         |
| Долгосрочная кредиторская задолженность - всего  | 5551 | за 2021г. | -                      | -   | -  | -         | -                                | -   | -   | -                        | -       |
|  | 5571 | за 2020г. | -                      | -   | -  | -         | -                                | -   | -   | -                        | -       |
| в том числе:                                     |      |           |                        |   |  |           |                                  |   |   |                          |         |
| кредиты  | 5552 | за 2021г. | -                      | -   | -  | -         | -                                | -   | -   | -                        | -       |
|  | 5572 | за 2020г. | -                      | -   | -  | -         | -                                | -   | -   | -                        | -       |
| займы  | 5553 | за 2021г. | -                      | -   | -  | -         | -                                | -   | -   | -                        | -       |
|  | 5573 | за 2020г. | -                      | -   | -  | -         | -                                | -   | -   | -                        | -       |
| прочая   | 5554 | за 2021г. | -                      | -   | -  | -         | -                                | -   | -   | -                        | -       |
|  | 5574 | за 2020г. | -                      | -   | -  | -         | -                                | -   | -   | -                        | -       |
|  | 5555 | за 2021г. | -                      | -   | -  | -         | -                                | -   | -   | -                        | -       |
|  | 5575 | за 2020г. | -                      | -   | -  | -         | -                                | -   | -   | -                        | -       |
| Краткосрочная кредиторская задолженность - всего | 5560 | за 2021г. | 366 383                | 12 522  | -  | -         | -                                | -   | -   | -                        | 378 905 |
|  | 5580 | за 2020г. | 350 581                | 13 448  | 2 707  | (354)     | -                                | -   | -   | -                        | 366 383 |
| в том числе:                                     |      |           |                        |   |  |           |                                  |   |   |                          |         |
| расчеты с поставщиками и подрядчиками            | 5561 | за 2021г. | -                      | 3   | -  | -         | -                                | -   | -   | -                        | 3       |
|  | 5581 | за 2020г. | 3                      | -   | -  | (3)       | -                                | -   | -   | -                        | -       |
| авансы полученные                                | 5562 | за 2021г. | -                      | -   | -  | -         | -                                | -   | -   | -                        | -       |
|  | 5582 | за 2020г. | -                      | -   | -  | -         | -                                | -   | -   | -                        | -       |
| расчеты по налогам и взносам                     | 5563 | за 2021г. | 2 918                  | -   | -  | -         | -                                | -   | -   | -                        | 2 918   |
|  | 5583 | за 2020г. | 3 269                  | -   | -  | (351)     | -                                | -   | -   | -                        | 2 918   |
| кредиты  | 5564 | за 2021г. | -                      | -   | -  | -         | -                                | -   | -   | -                        | -       |
|  | 5584 | за 2020г. | -                      | -   | -  | -         | -                                | -   | -   | -                        | -       |
| займы  | 5565 | за 2021г. | 363 465                | 12 519  | -  | -         | -                                | -   | -   | -                        | 375 984 |
|  | 5585 | за 2020г. | 347 310                | 13 448  | 2 707  | -         | -                                | -   | -   | -                        | 363 465 |
| прочая   | 5566 | за 2021г. | -                      | -   | -  | -         | -                                | -   | -   | -                        | -       |
|  | 5586 | за 2020г. | -                      | -   | -  | -         | -                                | -   | -   | -                        | -       |
|  | 5567 | за 2021г. | -                      | -   | -  | -         | -                                | -   | -   | -                        | -       |
|  | 5587 | за 2020г. | -                      | -   | -  | -         | -                                | -   | -   | -                        | -       |
| Итого  | 5550 | за 2021г. | 366 383                | 12 522  | -  | -         | -                                | -   | -   | -                        | 378 905 |
|  | 5570 | за 2020г. | 350 581                | 13 448  | 2 707  | (354)     | -                                | -   | -   | -                        | 366 383 |

**5.4. Просроченная кредиторская задолженность**

| Наименование показателя               | Код  | На 31 декабря 2021 г. | На 31 декабря 2020 г. | На 31 декабря 2019 г. |
|---------------------------------------|------|-----------------------|-----------------------|-----------------------|
| Всего                                 | 5590 | -                     | -                     | -                     |
| в том числе:                          |      |                       |                       |                       |
| расчеты с поставщиками и подрядчиками | 5591 | -                     | -                     | -                     |
| расчеты с покупателями и заказчиками  | 5592 | -                     | -                     | -                     |
| прочая задолженность                  | 5593 | -                     | -                     | -                     |
|                                       | 5594 | -                     | -                     | -                     |



Руководитель \_\_\_\_\_  
 (подпись) **Зиновьев Илья Викторович**  
 (расшифровка подписи)

18 февраля 2022 г. \_\_\_\_\_

### 6. Затраты на производство (расходы на продажу)\*

| Наименование показателя   | Код  | за 2021г. | за 2020г. |
|---|------|-----------|-----------|
| Материальные затраты  | 5610 | -         | -         |
| Расходы на оплату труда   | 5620 | 651       | 661       |
| Отчисления на социальные нужды  | 5630 | 136       | 154       |
| Амортизация   | 5640 | -         | -         |
| Прочие затраты  | 5650 | 11 743    | 12 261    |
| Итого по элементам  | 5660 | 12 530    | 13 076    |
| Фактическая себестоимость проданных товаров   | 5665 | -         | -         |
| Изменение остатков (прирост [-]): незавершенного производства, готовой продукции и др.    | 5670 | -         | -         |
| Изменение остатков (уменьшение [+]): незавершенного производства, готовой продукции и др. | 5680 | -         | -         |
| Итого расходы по обычным видам деятельности   | 5600 | 12 530    | 13 076    |


\* - Для организаций, осуществляющих торговую деятельность добавлена строка 5665, учитывающая фактическую себестоимость товаров

Руководитель

(подпись)

Зиновьев Илья Викторович


(расшифровка подписи)



18 февраля 2022 г.

## 7. Оценочные обязательства

| Наименование показателя         | Код   | Остаток на начало года | Признано | Погашено | Списано как избыточная сумма | Остаток на конец периода |
|---------------------------------|-------|------------------------|----------|----------|------------------------------|--------------------------|
| Оценочные обязательства - всего | 57/00 | -                      | -        | -        | -                            | -                        |
| в том числе:                    | 57/01 | -                      | -        | -        | -                            | -                        |



Руководитель

(подпись)

Зиновьев Илья Викторович

(расшифровка подписи)

18 февраля 2022 г.

### 8. Обеспечения обязательств

| Наименование показателя | Код  | На 31 декабря 2021 г. | На 31 декабря 2020 г. | На 31 декабря 2019 г. |
|-------------------------|------|-----------------------|-----------------------|-----------------------|
| Полученные - всего      | 5800 | -                     | -                     | -                     |
| в том числе:            |      |                       |                       |                       |
| 5801                    | 5801 | -                     | -                     | -                     |
| Выданные - всего        | 5810 | -                     | -                     | -                     |
| в том числе:            |      |                       |                       |                       |
| 5811                    | 5811 | -                     | -                     | -                     |

Руководитель \_\_\_\_\_  
(подпись)

**Зиновьев Илья Викторович**  
(расшифровка подписи)

18 февраля 2022 г.



## 9. Государственная помощь

| Наименование показателя            | Код  | за 2021г.      |                 | за 2020г.         |               |
|------------------------------------|------|----------------|-----------------|-------------------|---------------|
|                                    |      | На начало года | Получено за год | Возвращено за год | На конец года |
| Получено бюджетных средств - всего | 5900 | -              | -               | -                 | -             |
| в том числе:                       |      |                |                 |                   |               |
| на текущие расходы                 | 5901 | -              | -               | -                 | -             |
| на вложения во внеоборотные активы | 5905 | -              | -               | -                 | -             |
| Бюджетные кредиты - всего          |      |                |                 |                   |               |
|                                    |      |                | за 2021г.       |                   |               |
|                                    |      |                | 5910            |                   |               |
|                                    |      |                | за 2020г.       |                   |               |
|                                    |      |                | 5920            |                   |               |
| в том числе:                       |      |                | за 2021г.       |                   |               |
|                                    |      |                | 5911            |                   |               |
|                                    |      |                | за 2020г.       |                   |               |
|                                    |      |                | 5921            |                   |               |

Руководитель \_\_\_\_\_  
 (подпись)

**Зиновьев Илья Викторович**  
 (расшифровка подписи)

18 февраля 2022 г.