

# Пояснительная записка к бухгалтерской отчетности

## 1. Сведения об организации

Наименование юридического лица:

ОБЩЕСТВО С ОГРАНИЧЕННОЙ ОТВЕТСТВЕННОСТЬЮ "КАПИТАЛ"

Идентификационный номер налогоплательщика (ИНН): 6105007815

Код причины постановки на учет (КПП): 610501001

Основным видом деятельности, который является преобладающим и имеет приоритетное значение для организации, является аренда и лизинг строительных машин и оборудования (ОКВЭД 77.32).

## 2. Анализ финансового положения

### 2.1. Структура имущества и источники его формирования

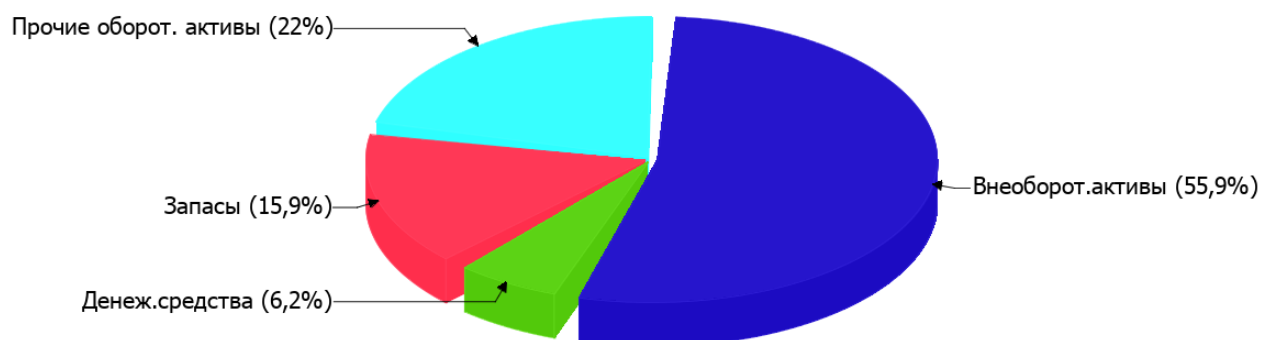
Показатель	Значение показателя				Изменение за анализируемый период	
	в тыс. руб.		в % к валюте баланса		тыс. руб. (гр.3- гр.2)	± % ((гр.3- гр.2) : гр.2)
	31.12.2020	31.12.2021	на начало анализируемого периода (31.12.2020)	на конец анализируемого периода (31.12.2021)		
<b>Актив</b>						
Внеоборотные активы	–	5 873	–	55,9	+5 873	–
Оборотные	–	4 639	–	44,1	+4 639	–
<b>Пассив</b>						
Собственный капитал	–	843	–	8	+843	–
Долгосрочные обязательства	–	6 122	–	58,2	+6 122	–
Краткосрочные обязательства	–	3 547	–	33,7	+3 547	–
Валюта баланса	–	10 512	100	100	+10 512	–

\* Без доходов будущих периодов, включенных в собственный капитал.

Активы на последний день анализируемого периода (31.12.2021) характеризуются таким соотношением: 55,9% внеоборотных активов и 44,1% текущих.

Структура активов организации в разрезе основных групп представлена ниже на диаграмме:

## Структура активов организации на 31 декабря 2021 г.

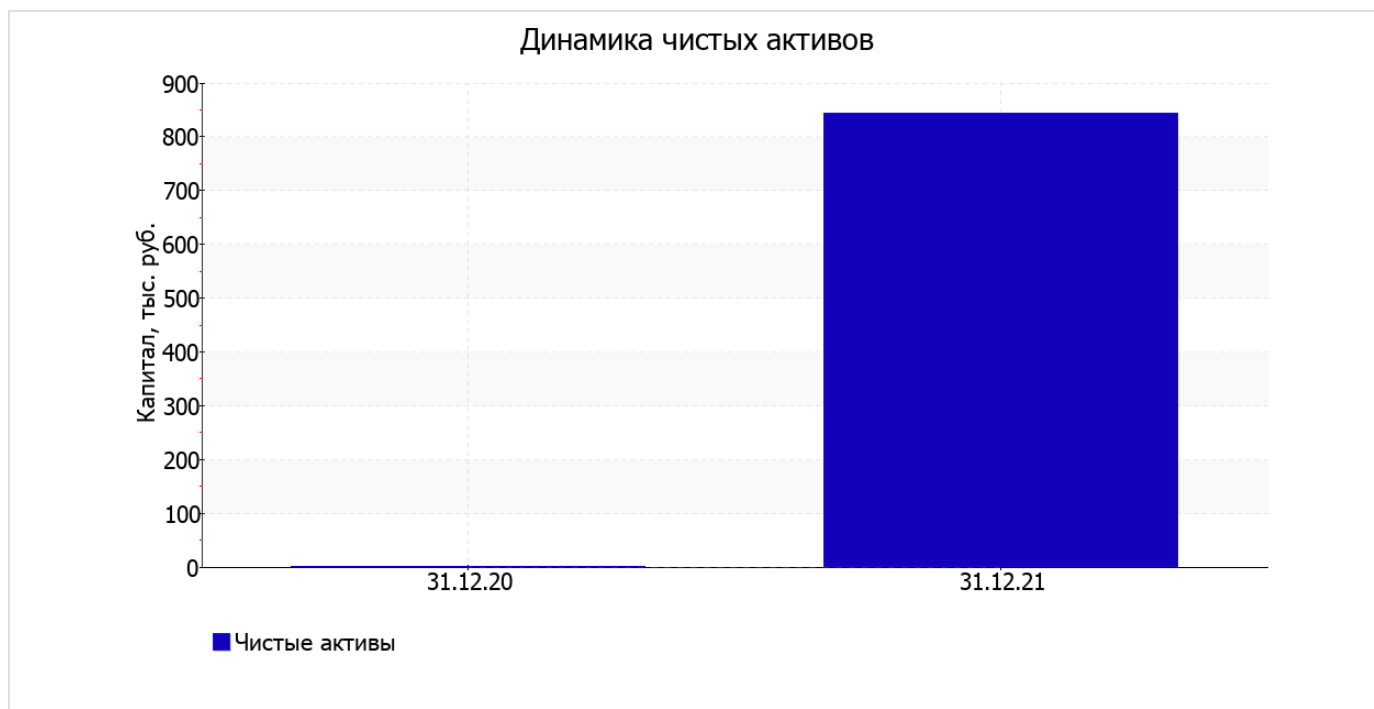


собственный капитал организации на 31 декабря 2021 г. равнялся 843 тыс. руб. за год собственный капитал организации вырос на 843 тыс. руб.

## 2.2. Оценка стоимости чистых активов организации

Показатель	Значение показателя				Изменение	
	в тыс. руб.		в % к валюте баланса		тыс. руб. (гр.3-гр.2)	± % ((гр.3-гр.2) : гр.2)
	31.12.2020	31.12.2021	на начало анализируемого периода (31.12.2020)	на конец анализируемого периода (31.12.2021)		
1. Чистые активы	0	843	-	8	+843	-

Имеющаяся величина чистых активов положительно характеризует финансовое положение, полностью удовлетворяя требованиям нормативных актов к величине чистых активов организации. Ниже на графике представлено изменение чистых активов организации.



## 2.3. Анализ финансовой устойчивости организации

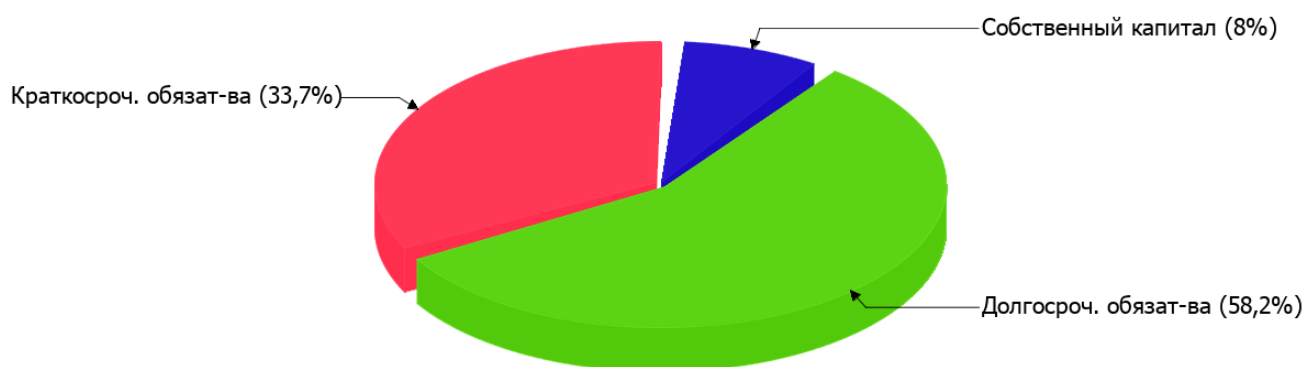
### 2.3.1. Основные показатели финансовой устойчивости организации

Показатель	Значение показателя		Изменение показателя (гр.3-гр.2)	Описание показателя и его нормативное значение
	31.12.2020	31.12.2021		
Коэффициент автономии	–	0,08	+0,08	Отношение собственного капитала к общей сумме капитала. нормальное значение для данной отрасли: 0,55 и более (оптимальное 0,65-0,75).
Коэффициент обеспеченности собственными оборотными средствами	–	-1,08	-1,08	Отношение собственных оборотных средств к оборотным активам. нормальное значение: 0,1 и более.
Коэффициент покрытия инвестиций	–	0,66	+0,66	Отношение собственного капитала и долгосрочных обязательств к общей сумме капитала. нормальное значение для данной отрасли: 0,8 и более.
Коэффициент обеспеченности запасов	–	-3,01	-3,01	Отношение собственных оборотных средств к стоимости запасов. нормальное значение: не менее 0,5.
Коэффициент краткосрочной задолженности	–	0,37	+0,37	Отношение краткосрочной задолженности к общей сумме задолженности.

Коэффициент автономии организации на последний день анализируемого периода составил **0,08**. Данный коэффициент характеризует степень зависимости организации от заемного капитала. Полученное здесь значение показывает, что ввиду недостатка собственного капитала (**8%** от общего капитала) организация в значительной степени зависит от кредиторов. за последний год коэффициент автономии увеличился на **0,08**.

На диаграмме ниже наглядно представлена структура капитала организации:

## Структура капитала организации на 31 декабря 2021 г.



коэффициент обеспеченности собственными оборотными средствами за весь рассматриваемый период вырос на **1,08** и составил **-1,08**. на 31 декабря 2021 г. значение коэффициента не удовлетворяет нормативному, находясь в области критических значений.

за год имело место увеличение коэффициента покрытия инвестиций до **0,66** (на **0,66**). Значение коэффициента на последний день анализируемого периода ниже нормы.

на 31 декабря 2021 г. значение коэффициента обеспеченности материальных запасов составило **-3,01**. за последний год коэффициент обеспеченности материальных запасов возрос на **3,01**. на последний день анализируемого периода значение коэффициента обеспеченности материальных запасов не соответствует нормативному, находясь в области критических значений.

По коэффициенту краткосрочной задолженности видно, что по состоянию на 31.12.2021 доля краткосрочной задолженности в общих долгах ОБЩЕСТВО С ОГРАНИЧЕННОЙ ОТВЕТСТВЕННОСТЬЮ "КАПИТАЛ" составляет **36,7%**.

## 2.4. Ликвидность

Показатель ликвидности	Значение показателя		Изменение показателя (гр.3 - гр.2)	Расчет, рекомендованное значение
	31.12.2020	31.12.2021		
Коэффициент текущей (общей) ликвидности	-	<b>1,31</b>	<b>+1,31</b>	Отношение текущих активов к краткосрочным обязательствам. нормальное значение для данной отрасли: 1,8 и более.
Коэффициент абсолютной ликвидности	-	<b>0,18</b>	<b>+0,18</b>	Отношение денежных средств и их эквивалентов к краткосрочным обязательствам. нормальное значение: 0,2 и более.

[На конец периода] коэффициент текущей (общей) ликвидности не укладывается в норму (**1,31** против нормативного значения 1,8). Несмотря на это следует отметить положительную динамику – за год коэффициент текущей ликвидности вырос на **1,31**.

Коэффициент абсолютной ликвидности, как и предыдущий коэффициент, имеет значение ниже нормы (**0,18**). При этом следует отметить, что за весь рассматриваемый период коэффициент вырос на **0,18**.

### 3. Анализ эффективности деятельности организации

#### 3.1. Обзор результатов деятельности

Ниже в таблице приведены основные финансовые результаты деятельности ОБЩЕСТВО С ОГРАНИЧЕННОЙ ОТВЕТСТВЕННОСТЬЮ "КАПИТАЛ" в течение анализируемого периода и аналогичный период прошлого года.

Из "Отчета о финансовых результатах" следует, что за год организация получила прибыль от продаж в размере **878** тыс. руб., что равняется 7,3% от выручки.

Показатель	Значение показателя, тыс. руб.
	2021 г.
1. Выручка	<b>12 025</b>
2. Расходы по обычным видам деятельности	<b>11 147</b>
3. Прибыль (убыток) от продаж (1-2)	<b>878</b>
4. Прочие доходы и расходы, кроме процентов к уплате	<b>-29</b>
5. ЕБИТ (прибыль до уплаты процентов и налогов) (3+4)	<b>849</b>
6. Проценты к уплате	–
7. Налоги на прибыль (доходы)	<b>16</b>
8. Чистая прибыль (убыток) (5-6-7)	<b>833</b>

#### 3.2. Анализ рентабельности

Показатели рентабельности	Значения показателя (в %, или в копейках с рубля)
	2021 г.
1. Рентабельность продаж (величина прибыли от продаж в каждом рубле выручки). нормальное значение для данной отрасли: 9% и более.	<b>7,3</b>
2. Рентабельность продаж по ЕБИТ (величина прибыли от продаж до уплаты процентов и налогов в каждом рубле выручки).	7,1
3. Рентабельность продаж по чистой прибыли (величина чистой прибыли в каждом рубле выручки). нормальное значение для данной отрасли: 6% и более.	<b>6,9</b>

Все три показателя рентабельности за последний год, приведенные в таблице, имеют положительные значения, поскольку организацией получена как прибыль от продаж, так и в целом прибыль от финансово-хозяйственной деятельности за данный период.

прибыль от продаж в анализируемом периоде составляет **7,3%** от полученной выручки.

Показатель рентабельности, рассчитанный как отношение прибыли до процентов к уплате и налогообложения (ЕБИТ) к выручке организации, за последний год составил **7,1%**. Это значит, что в каждом рубле выручки ОБЩЕСТВО С ОГРАНИЧЕННОЙ ОТВЕТСТВЕННОСТЬЮ "КАПИТАЛ" содержалось **7,1** коп. прибыли до налогообложения и процентов к уплате.

Рентабельность использования вложенного в предпринимательскую деятельность капитала представлена в следующей таблице.

Показатель рентабельности	Значение показателя, %	Расчет показателя
	2021 г.	
Рентабельность собственного капитала (ROE)	197,6	Отношение чистой прибыли к средней величине собственного капитала. нормальное значение для данной отрасли: 11% и более.
Рентабельность активов (ROA)	15,8	Отношение чистой прибыли к средней стоимости активов. нормальное значение для данной отрасли: не менее 4%.
Прибыль на задействованный капитал (ROCE)	24,4	Отношение прибыли до уплаты процентов и налогов (ЕБИТ) к собственному капиталу и долгосрочным обязательствам.

[За последний период] каждый рубль собственного капитала организации обеспечил чистую прибыль в размере 1,976 руб.

рентабельность активов за 2021 год демонстрирует исключительно хорошее значение, равное 15,8%.

### 3.3. Расчет показателей деловой активности (оборачиваемости)

Далее в таблице рассчитаны показатели оборачиваемости ряда активов, характеризующие скорость возврата вложенных в предпринимательскую деятельность средств, а также показатель оборачиваемости кредиторской задолженности при расчетах с поставщиками и подрядчиками.

Показатель оборачиваемости	Значение в днях	Коэфф. 2021 г.
	2021 г.	
Оборачиваемость оборотных средств (отношение средней величины оборотных активов к средневзвешенной выручке*; нормальное значение для данной отрасли: 221 и менее дн.)	70	5,2
Оборачиваемость запасов (отношение средней стоимости запасов к средневзвешенной себестоимости проданных товаров; нормальное значение для данной отрасли: 4 и менее дн.)	–	–
Оборачиваемость кредиторской задолженности (отношение средней величины кредиторской задолженности к средневзвешенной выручке)	54	6,8
Оборачиваемость активов (отношение средней стоимости активов к средневзвешенной выручке; нормальное значение для данной отрасли: 586 и менее дн.)	160	2,3
Оборачиваемость собственного капитала (отношение средней величины собственного капитала к средневзвешенной выручке)	13	28,5

\* Приведен расчет показателя в днях. Значение коэффициента равно отношению 365 к значению показателя в днях.

Оборачиваемость активов за год показывает, что организация получает выручку, равную сумме всех имеющихся активов за 160 календарных дней.

## 4. Выводы по результатам анализа

Ниже обобщены ключевые финансовые показатели ОБЩЕСТВО С ОГРАНИЧЕННОЙ ОТВЕТСТВЕННОСТЬЮ "КАПИТАЛ" за последний год

Среди показателей, имеющих исключительно хорошие значения, можно выделить такие:

- чистые активы превышают уставный капитал, к тому же они увеличились за анализируемый период;
- отличная рентабельность активов (15,8% за 2021 год);
- за последний год получена прибыль от продаж (878 тыс. руб.);
- чистая прибыль за 2021 год составила 833 тыс. руб.

Среди отрицательных показателей финансового положения организации можно выделить такие:

- высокая зависимость организации от заемного капитала (собственный капитал составляет только 8%);
- коэффициент текущей (общей) ликвидности не укладывается в нормативное значение;
- коэффициент абсолютной ликвидности ниже нормального значения;
- коэффициент покрытия инвестиций ниже нормы (доля собственного капитала и долгосрочных обязательств составляет только 66% от общего капитала организации).

Анализ выявил следующие критические показатели финансового положения организации:

- на последний день анализируемого периода значение коэффициента обеспеченности собственными оборотными средствами (-1,08) не удовлетворяет нормативному, находясь в области критических значений;
- крайне неустойчивое финансовое положение по величине собственных оборотных средств.

В соответствии с полученными показателями финансовое положение ОБЩЕСТВО С ОГРАНИЧЕННОЙ ОТВЕТСТВЕННОСТЬЮ "КАПИТАЛ" можно оценить как удовлетворительное – основные показатели укладываются в норматив или близки к нему. Финансовое состояние организации позволяет осуществлять эффективную финансово-хозяйственную деятельность, сохраняя возможность для привлечения необходимых кредитных ресурсов.