

Пояснительная записка к бухгалтерской отчетности

1. Сведения об организации

Наименование юридического лица:

ОБЩЕСТВО С ОГРАНИЧЕННОЙ ОТВЕТСТВЕННОСТЬЮ "ЛАБДЕСК"

Идентификационный номер налогоплательщика (ИНН): 7743240598

Код причины постановки на учет (КПП): 774301001

Основным видом деятельности, который является преобладающим и имеет приоритетное значение для организации, является торговля оптовая неспециализированная (ОКВЭД 46.90).

2. Анализ финансового положения ОБЩЕСТВО С ОГРАНИЧЕННОЙ ОТВЕТСТВЕННОСТЬЮ "ЛАБДЕСК"

2.1. Структура имущества и источники его формирования

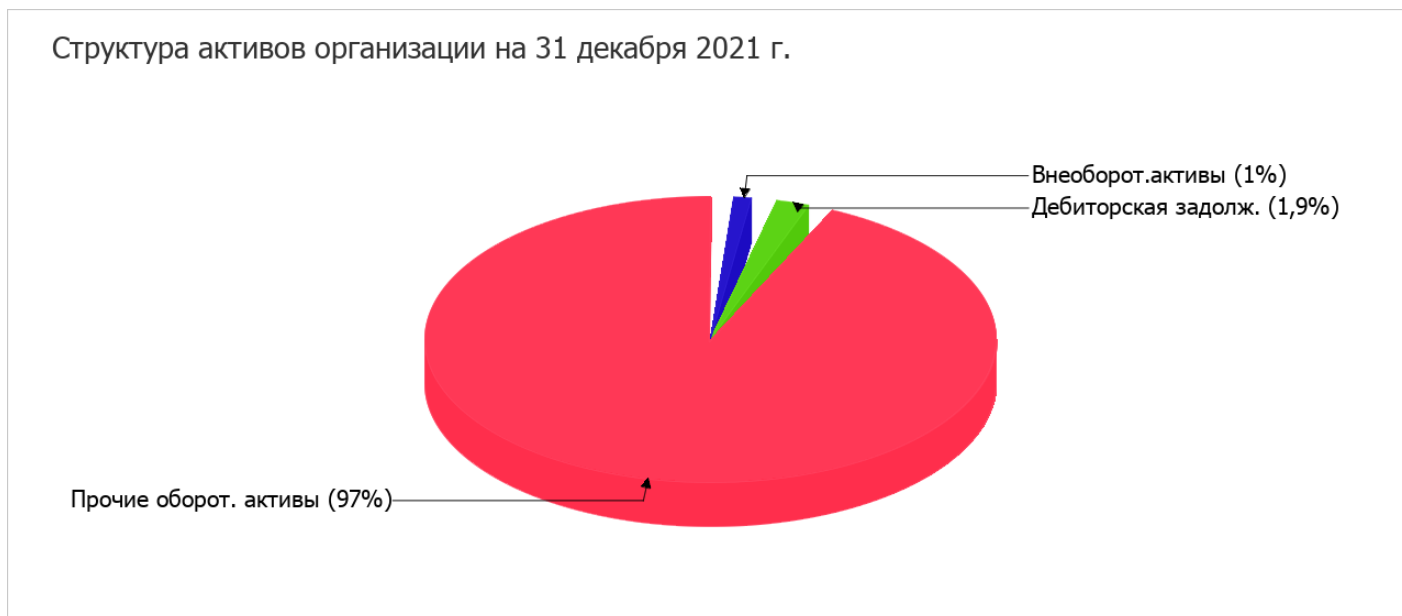
Показатель	Значение показателя				Изменение за анализируемый период	
	в тыс. руб.		в % к валюте баланса		тыс. руб. (гр.3- гр.2)	± % ((гр.3- гр.2) : гр.2)
	31.12.2020	31.12.2021	на начало анализируемого периода (31.12.2020)	на конец анализируемого периода (31.12.2021)		
Актив						
1. Внеоборотные активы	60	48	3,1	1	-12	-20
в том числе: основные средства	-	-	-	-	-	-
нематериальные активы	60	48	3,1	1	-12	-20
2. Оборотные, всего	1 855	4 542	96,9	99	+2 687	+144,9
в том числе: запасы	-	-	-	-	-	-
дебиторская задолженность	1 349	88	70,5	1,9	-1 261	-93,5
денежные средства и краткосрочные финансовые вложения	57	3 868	3	84,3	+3 811	+67,9 раза
Пассив						
1. Собственный капитал	-55	-55	-2,9	-1,2	-	↓
2. Долгосрочные обязательства, всего	-	-	-	-	-	-
в том числе: заемные средства	-	-	-	-	-	-
3. Краткосрочные обязательства*, всего	1 969	4 645	102,9	101,2	+2 676	+135,9

Показатель	Значение показателя				Изменение за анализируемый период	
	в тыс. руб.		в % к валюте баланса		тыс. руб. (гр.3- гр.2)	± % ((гр.3- гр.2) : гр.2)
	31.12.2020	31.12.2021	на начало анализируемого периода (31.12.2020)	на конец анализируемого периода (31.12.2021)		
в том числе: заемные средства	1 000	1 000	52,2	21,8	-	-
Валюта баланса	1 914	4 590	100	100	+2 676	+139,8

* Без доходов будущих периодов, возникших в связи с безвозмездным получением имущества и государственной помощи, включенных в собственный капитал.

Активы на последний день анализируемого периода (31.12.2021) характеризуются большой долей (99%) текущих активов и незначительным процентом внеоборотных средств. Активы организации за весь период значительно увеличились (на 139,8%). Несмотря на значительное увеличение активов, собственный капитал остался неизменным, что говорит об ухудшении имущественного положения организации.

На диаграмме ниже представлена структура активов организации в разрезе основных групп:



Рост величины активов организации связан с ростом следующих позиций актива бухгалтерского баланса (в скобках указана доля изменения статьи в общей сумме всех положительно изменившихся статей):

- денежные средства и денежные эквиваленты – 3 811 тыс. руб. (87,3%)
- налог на добавленную стоимость по приобретенным ценностям – 555 тыс. руб. (12,7%)

Одновременно, в пассиве баланса прирост произошел по строке "кредиторская задолженность" (+2 676 тыс. руб., или 100% вклада в прирост пассивов организации за весь рассматриваемый период).

Среди отрицательно изменившихся статей баланса можно выделить "дебиторская задолженность" в активе (-1 261 тыс. руб.).

собственный капитал организации на последний день анализируемого периода равнялся -55 тыс. руб., сохранив такое же значение, как на первый день анализируемого периода (31 декабря 2020 г.).

2.2. Чистые активы организации

Показатель	Значение показателя				Изменение	
	в тыс. руб.		в % к валюте баланса		тыс. руб. (гр.3- гр.2)	± % ((гр.3- гр.2) : гр.2)
	31.12.2020	31.12.2021	на начало анализируемого периода (31.12.2020)	на конец анализируемого периода (31.12.2021)		
1. Чистые активы	-55	-55	-2,9	-1,2	-	↓
2. Уставный капитал	10	10	0,5	0,2	-	-
3. Превышение чистых активов над уставным капиталом (стр.1-стр.2)	-65	-65	-3,4	-1,4	-	↓

[На конец периода] чистые активы ОБЩЕСТВО С ОГРАНИЧЕННОЙ ОТВЕТСТВЕННОСТЬЮ "ЛАБДЕСК" составляют отрицательную величину. Отрицательная величина чистых активов негативно характеризует финансовое положение и не удовлетворяет требованиям нормативных актов к величине чистых активов организации. В случае, если стоимость чистых активов общества останется меньше его уставного капитала по окончании финансового года, следующего за вторым финансовым годом или каждым последующим финансовым годом, по окончании которых стоимость чистых активов общества оказалась меньше его уставного капитала, общество не позднее чем через шесть месяцев после окончания соответствующего финансового года обязано уменьшить уставный капитал до размера, не превышающего стоимости его чистых активов, либо принять решение о ликвидации (п. 4 ст. 30 Федерального закона от 08.02.1998 г. N 14-ФЗ "Об обществах с ограниченной ответственностью").

2.3. Анализ финансовой устойчивости организации

2.3.1. Основные показатели финансовой устойчивости организации

Показатель	Значение показателя		Изменение показателя (гр.3-гр.2)	Описание показателя и его нормативное значение
	31.12.2020	31.12.2021		
Коэффициент автономии	-0,03	-0,01	+0,02	Отношение собственного капитала к общей сумме капитала. нормальное значение для данной отрасли: 0,4 и более (оптимальное 0,5-0,7).
Коэффициент обеспеченности собственными оборотными средствами	-0,06	-0,02	+0,04	Отношение собственных оборотных средств к оборотным активам. нормальное значение: 0,1 и более.
Коэффициент покрытия инвестиций	-0,03	-0,01	+0,02	Отношение собственного капитала и долгосрочных обязательств к общей сумме капитала. нормальное значение для данной отрасли: 0,65 и более.
Коэффициент маневренности собственного капитала	-	-	-	Отношение собственных оборотных средств к источникам собственных средств. нормальное значение для данной отрасли: 0,2 и более. (коэффициент не рассчитывается при отрицательном собственном капитале)
Коэффициент обеспеченности запасов	-	-	-	Отношение собственных оборотных средств к стоимости запасов. нормальное значение: 0,5 и более.

Показатель	Значение показателя		Изменение показателя (гр.3-гр.2)	Описание показателя и его нормативное значение
	31.12.2020	31.12.2021		
Коэффициент краткосрочной задолженности	1	1	-	Отношение краткосрочной задолженности к общей сумме задолженности.

Коэффициент автономии организации на 31 декабря 2021 г. составил **-0,01**. Полученное значение свидетельствует об отсутствии собственного капитала и полной зависимости организации от заемного капитала. коэффициент автономии существенно вырос в течение анализируемого периода (на **0,02**).

на 31 декабря 2021 г. коэффициент обеспеченности собственными оборотными средствами составил **-0,02**. коэффициент обеспеченности собственными оборотными средствами за весь анализируемый период очень сильно вырос (**+0,04**). на 31.12.2021 значение коэффициента не удовлетворяет нормативному значению.

за весь рассматриваемый период произошло повышение коэффициента покрытия инвестиций до **-0,01 (+0,02)**. Значение коэффициента на последний день анализируемого периода значительно ниже нормы.

Коэффициент краткосрочной задолженности ОБЩЕСТВО С ОГРАНИЧЕННОЙ ОТВЕТСТВЕННОСТЬЮ "ЛАБДЕСК" показывает на отсутствие долгосрочной задолженности при 100% краткосрочной.

2.4. Ликвидность

Показатель ликвидности	Значение показателя		Изменение показателя (гр.3 - гр.2)	Расчет, рекомендованное значение
	31.12.2020	31.12.2021		
1. Коэффициент текущей (общей) ликвидности	0,94	0,98	+0,04	Отношение текущих активов к краткосрочным обязательствам. нормальное значение для данной отрасли: 1,8 и более.
2. Коэффициент быстрой (промежуточной) ликвидности	0,71	0,85	+0,14	Отношение ликвидных активов к краткосрочным обязательствам. нормальное значение: не менее 1.
3. Коэффициент абсолютной ликвидности	0,03	0,83	+0,8	Отношение высоколиквидных активов к краткосрочным обязательствам. нормальное значение: 0,2 и более.

[На конец периода] коэффициент текущей ликвидности имеет значение ниже нормы (**0,98** против нормативного значения 1,8). Несмотря на это следует отметить положительную динамику – за последний год коэффициент вырос на **0,04**.

Для коэффициента быстрой ликвидности нормативным значением является 1. В данном случае его значение составило **0,85**. Это означает, что у ОБЩЕСТВО С ОГРАНИЧЕННОЙ ОТВЕТСТВЕННОСТЬЮ "ЛАБДЕСК" недостаточно активов, которые можно в сжатые сроки перевести в денежные средства, чтобы погасить краткосрочную кредиторскую задолженность.

Третий из коэффициентов, характеризующий способность организации погасить всю или часть краткосрочной задолженности за счет денежных средств и краткосрочных финансовых вложений, имеет значение, соответствующее допустимому (**0,83**). При этом за весь анализируемый период коэффициент вырос на **0,8**.

3. Анализ эффективности деятельности организации

3.1. Обзор результатов деятельности

Основные финансовые результаты деятельности ОБЩЕСТВО С ОГРАНИЧЕННОЙ ОТВЕТСТВЕННОСТЬЮ "ЛАБДЕСК" за весь рассматриваемый период приведены ниже в таблице.

По данным "Отчета о финансовых результатах" за весь анализируемый период организация получила прибыль от продаж в размере 32 тыс. руб., что составило 0,9% от выручки. По сравнению с аналогичным периодом прошлого года прибыль от продаж выросла на 17 тыс. руб., или на 113,3%.

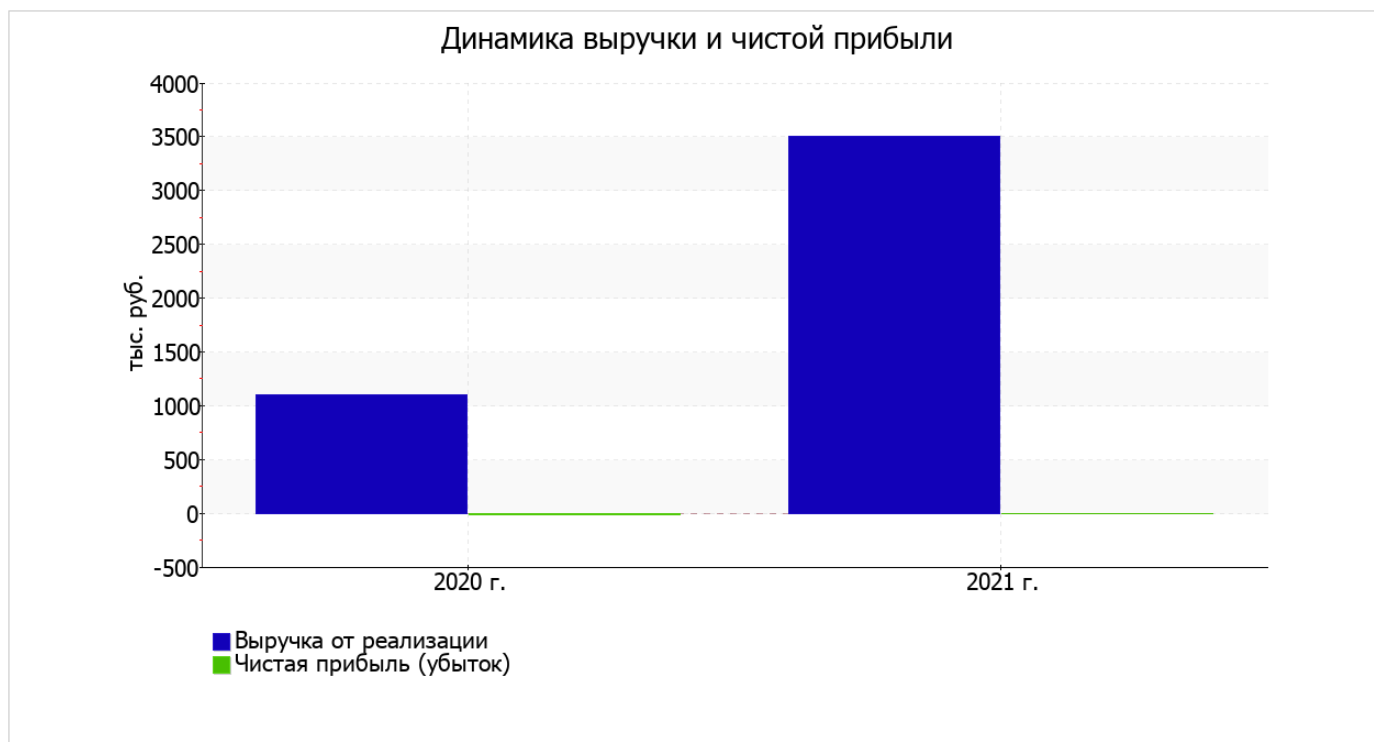
По сравнению с прошлым периодом в текущем выросла как выручка от продаж, так и расходы по обычным видам деятельности (на 2 402 и 2 385 тыс. руб. соответственно). Причем в процентном отношении изменение расходов (+219,8%) опережает изменение выручки (+218,4%)

Обратив внимание на строку 2220 формы №2 можно отметить, что организация как и в прошлом году не использовала возможность учитывать общехозяйственные расходы в качестве условно-постоянных, включая их ежемесячно в себестоимость производимой продукции (выполняемых работ, оказываемых услуг). Это и обусловило отсутствие показателя "Управленческие расходы" за отчетный период в форме №2.

убыток от прочих операций за последний год составил 32 тыс. руб., что на 17 тыс. руб. (113,3%) больше, чем убыток за аналогичный период прошлого года.

Показатель	Значение показателя, тыс. руб.		Изменение показателя		Средне-годовая величина, тыс. руб.
	2020 г.	2021 г.	тыс. руб. (гр.3 - гр.2)	± % ((3-2) : 2)	
1. Выручка	1 100	3 502	+2 402	+3,2 раза	2 301
2. Расходы по обычным видам деятельности	1 085	3 470	+2 385	+3,2 раза	2 278
3. Прибыль (убыток) от продаж (1-2)	15	32	+17	+113,3	24
4. Прочие доходы и расходы, кроме процентов к уплате	-15	-32	-17	↓	-24
5. ЕВИТ (прибыль до уплаты процентов и налогов) (3+4)	-	-	-	-	-
6. Проценты к уплате	-	-	-	-	-
7. Налог на прибыль, изменение налоговых активов и прочее	-13	-	+13	↑	-7
8. Чистая прибыль (убыток) (5-6+7)	-13	-	+13	↑	-7
Справочно: Совокупный финансовый результат периода	-13	-	+13	↑	-7
Изменение за период нераспределенной прибыли (непокрытого убытка) по данным бухгалтерского баланса (измен. стр. 1370)	x	-	x	x	x

Ниже на графике наглядно представлено изменение выручки и прибыли ОБЩЕСТВО С ОГРАНИЧЕННОЙ ОТВЕТСТВЕННОСТЬЮ "ЛАБДЕСК" в течение всего анализируемого периода.

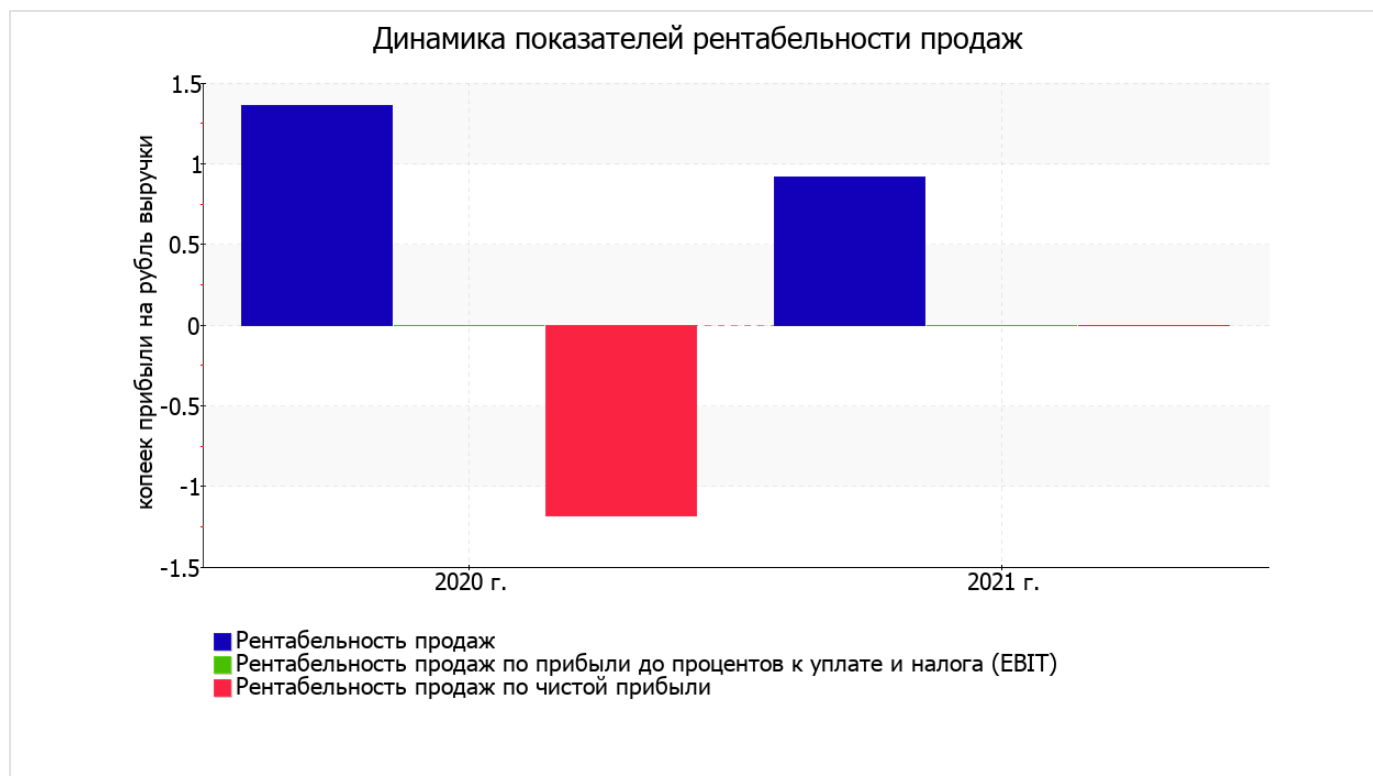


3.2. Анализ рентабельности

Показатели рентабельности	Значения показателя (в %, или в копейках с рубля)		Изменение показателя	
	2020 г.	2021 г.	коп., (гр.3 - гр.2)	± % ((3-2) : 2)
1. Рентабельность продаж (величина прибыли от продаж в каждом рубле выручки). нормальное значение для данной отрасли: 4% и более.	1,4	0,9	-0,5	-33
2. Рентабельность продаж по ЕВІТ (величина прибыли от продаж до уплаты процентов и налогов в каждом рубле выручки).	-	-	-	-
3. Рентабельность продаж по чистой прибыли (величина чистой прибыли в каждом рубле выручки). нормальное значение для данной отрасли: 2% и более.	-1,2	-	+1,2	↑

прибыль от продаж в анализируемом периоде составляет 0,9% от полученной выручки. Тем не менее, имеет место падение рентабельности продаж по сравнению с данным показателем за аналогичный период прошлого года (-0,5%).

Показатель рентабельности, рассчитанный как отношение прибыли до процентов к уплате и налогообложения (ЕВІТ) к выручке организации, за период с 01.01.2021 по 31.12.2021 составил –%. Это значит, что в каждом рубле выручки ОБЩЕСТВО С ОГРАНИЧЕННОЙ ОТВЕТСТВЕННОСТЬЮ "ЛАБДЕСК" содержалось – коп. убытка до налогообложения и процентов к уплате.



В следующей таблице представлена рентабельность использования вложенного в предпринимательскую деятельность капитала.

Показатель рентабельности	Значение показателя, %	Расчет показателя
	2021 г.	
Рентабельность собственного капитала (ROE)	–	Отношение чистой прибыли к средней величине собственного капитала. нормальное значение для данной отрасли: 14% и более.
Рентабельность активов (ROA)	–	Отношение чистой прибыли к средней стоимости активов. нормальное значение для данной отрасли: 5% и более.
Прибыль на задействованный капитал (ROCE)	–	Отношение прибыли до уплаты процентов и налогов (ЕВИТ) к собственному капиталу и долгосрочным обязательствам.

Поскольку у организации фактически отсутствовал собственный капитал (в среднем составил отрицательную величину: -55 тыс. руб. по состоянию на 31.12.2021 и -55 тыс. руб. на 31.12.2020), значение показателя рентабельности собственного капитала за последний год отсутствует.

рентабельность активов за 2021 год имеет значение, не соответствующее нормативному (0).

3.3. Деловая активность (оборачиваемость активов и обязательств)

В следующей таблице рассчитаны показатели оборачиваемости ряда активов, характеризующие скорость возврата вложенных в предпринимательскую деятельность денежных средств, а также показатель оборачиваемости кредиторской задолженности при расчетах с поставщиками и подрядчиками.

Показатель оборачиваемости	Значение в днях	Коэфф. 2021 г.
	2021 г.	
Оборачиваемость оборотных средств (отношение средней величины оборотных активов к среднедневной выручке*; нормальное значение для данной отрасли: 109 и менее дн.)	333	1,1
Оборачиваемость запасов (отношение средней стоимости запасов к среднедневной себестоимости проданных товаров; нормальное значение для данной отрасли: 23 и менее дн.)	0	–
Оборачиваемость дебиторской задолженности (отношение средней величины дебиторской задолженности к среднедневной выручке; нормальное значение для данной отрасли: не более 45 дн.)	75	4,9
Оборачиваемость кредиторской задолженности (отношение средней величины кредиторской задолженности к среднедневной выручке)	240	1,5
Оборачиваемость активов (отношение средней стоимости активов к среднедневной выручке; нормальное значение для данной отрасли: 117 и менее дн.)	339	1,1
Оборачиваемость собственного капитала (отношение средней величины собственного капитала к среднедневной выручке)	–	–

* Приведен расчет показателя в днях. Значение коэффициента равно отношению 365 к значению показателя в днях.

Оборачиваемость активов за весь рассматриваемый период показывает, что общество получает выручку, равную сумме всех имеющихся активов за 339 календарных дней.

4. Выводы по результатам анализа

Ниже обобщены ключевые финансовые показатели ОБЩЕСТВО С ОГРАНИЧЕННОЙ ОТВЕТСТВЕННОСТЬЮ "ЛАБДЕСК".

Показатели финансового положения и результатов деятельности организации, имеющие отрицательные значения:

- на 31.12.2021 коэффициент обеспеченности собственными оборотными средствами имеет значение, не укладывающееся в норматив (-0,02);
- коэффициент быстрой (промежуточной) ликвидности ниже нормального значения;
- низкая рентабельность активов (0% за 2021 год);
- значительное падение рентабельности продаж (-0,5 процентных пункта от рентабельности за аналогичный период года, предшествующего отчетному, равной 1,4%);
- отрицательная динамика изменения собственного капитала организации при том что, активы ОБЩЕСТВО С ОГРАНИЧЕННОЙ ОТВЕТСТВЕННОСТЬЮ "ЛАБДЕСК" значительно увеличились (на 139,8%);
- неустойчивое финансовое положение по величине собственных оборотных средств.

Анализ выявил следующие критические показатели финансового положения организации:

- полная зависимость организации от заемного капитала (отрицательная величина собственного капитала);
- чистые активы меньше уставного капитала;
- коэффициент текущей (общей) ликвидности существенно ниже нормативного значения;
- коэффициент покрытия инвестиций значительно ниже нормы (доля собственного капитала и долгосрочных обязательств в общей сумме капитала организации составляет -1% (нормальное значение для данной отрасли: 65% и более).

Среди показателей, исключительно хорошо характеризующих финансовое положение и результаты деятельности организации, можно выделить следующие:

- полностью соответствует нормативному значению коэффициент абсолютной ликвидности;
- за 2021 год получена прибыль от продаж (32 тыс. руб.), более того наблюдалась положительная динамика по сравнению с аналогичным периодом прошлого года (+17 тыс. руб.).

Показатели финансового положения и результатов деятельности организации, имеющие нормальные или близкие к нормальным значения:

- не в полной мере соблюдается нормальное соотношение активов по степени ликвидности и обязательств по сроку погашения;
- чистая прибыль равна нулю..

Представленный анализ показывает, что финансовое состояние ОБЩЕСТВО С ОГРАНИЧЕННОЙ ОТВЕТСТВЕННОСТЬЮ "ЛАБДЕСК" не в полной мере соответствует общепринятым нормативам, часть показателей имеет неудовлетворительные значения. При этом у организации имеются возможности для продолжения деятельности, восстановления нормативных значений финансовых показателей.