

Пояснительная записка к бухгалтерской отчетности

1. Сведения об организации

Наименование юридического лица:

ОБЩЕСТВО С ОГРАНИЧЕННОЙ ОТВЕТСТВЕННОСТЬЮ "АЛЬБА"

Идентификационный номер налогоплательщика (ИНН): 5027274431

Код причины постановки на учет (КПП): 502701001

Основным видом деятельности, который является преобладающим и имеет приоритетное значение для организации, является торговля оптовая бытовыми электротоварами (ОКВЭД 46.43).

2. Анализ финансового положения

2.1. Структура имущества и источники его формирования

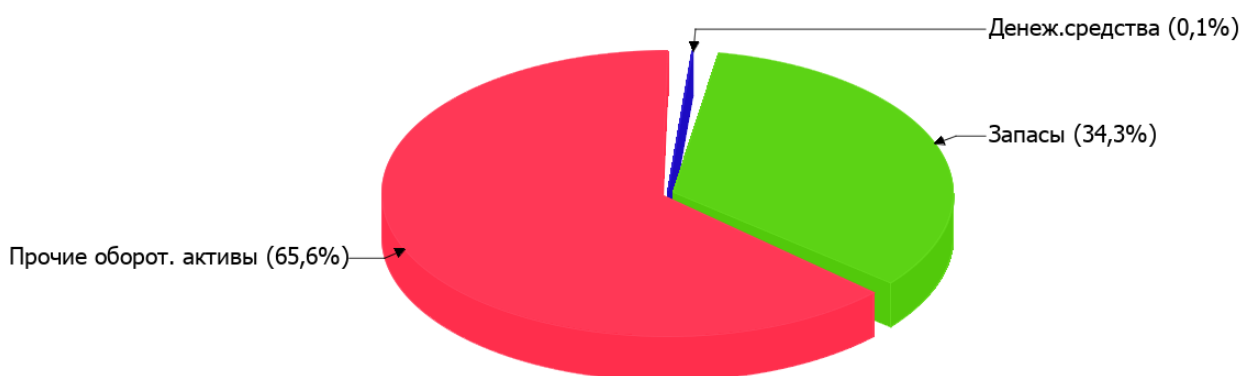
Показатель	Значение показателя				Изменение за анализируемый период	
	в тыс. руб.		в % к валюте баланса		тыс. руб. (гр.3- гр.2)	± % ((гр.3- гр.2) : гр.2)
	31.12.2020	31.12.2021	на начало анализируемого периода (31.12.2020)	на конец анализируемого периода (31.12.2021)		
Актив						
Внеоборотные активы	–	–	–	–	–	–
Оборотные	5 895	7 516	100	100	+1 621	+27,5
Пассив						
Собственный капитал	377	440	6,4	5,9	+63	+16,7
Долгосрочные обязательства	–	–	–	–	–	–
Краткосрочные обязательства	5 518	7 076	93,6	94,1	+1 558	+28,2
Валюта баланса	5 895	7 516	100	100	+1 621	+27,5

* Без доходов будущих периодов, включенных в собственный капитал.

Соотношение основных качественных групп активов организации по состоянию на 31.12.2021 характеризуется отсутствием внеоборотных средств при 100% текущих активов. Активы организации за весь рассматриваемый период увеличились на 1 621 тыс. руб. (на 27,5%). Отмечая увеличение активов, необходимо учесть, что собственный капитал увеличился в меньшей степени – на 16,7%. отстающее увеличение собственного капитала относительно общего изменения активов является негативным показателем.

На диаграмме ниже представлена структура активов организации в разрезе основных групп:

Структура активов организации на 31 декабря 2021 г.



Рост активов организации связан с ростом показателя по строке "финансовые и другие оборотные активы" на **1 998** тыс. руб. (или **100%** вклада в прирост активов).

Одновременно, в пассиве баланса наибольший прирост произошел по строке "краткосрочные заемные средства" (**+3 556** тыс. руб., или **98,3%** вклада в прирост пассивов организации за последний год).

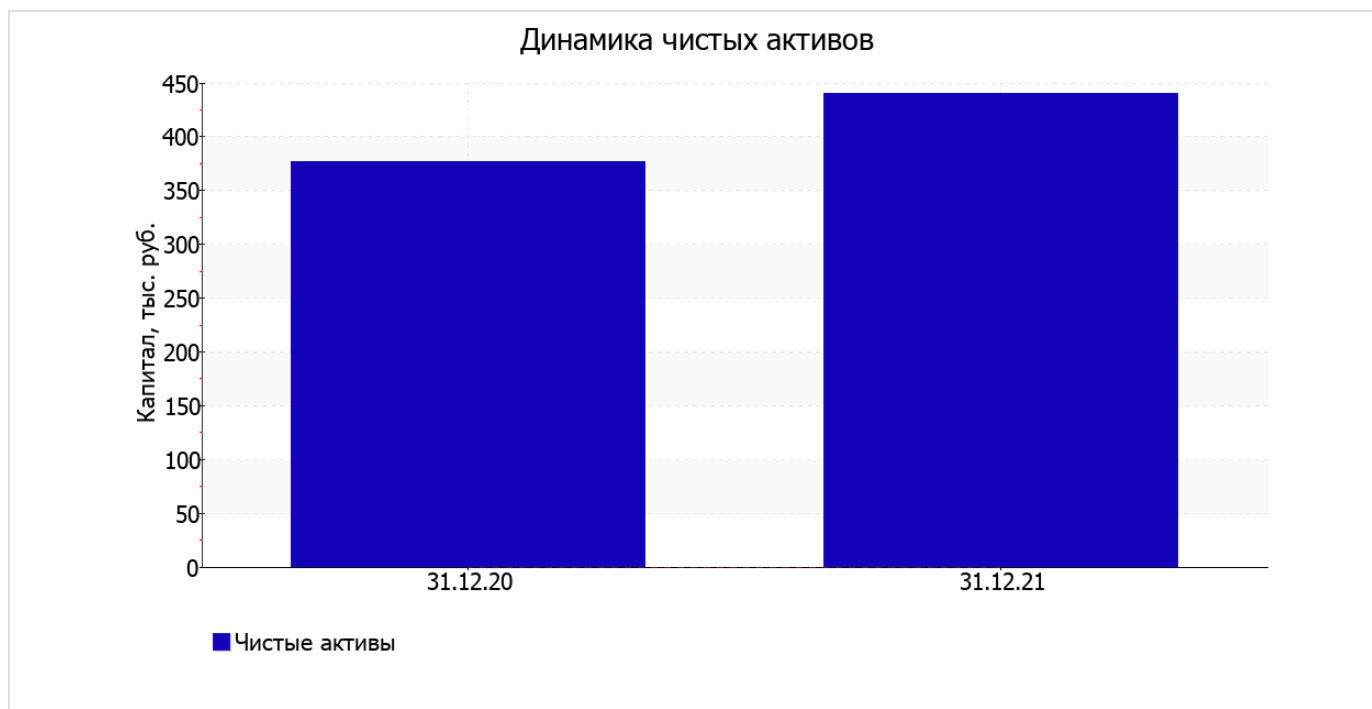
Среди отрицательно изменившихся статей баланса можно выделить "запасы" в активе и "кредиторская задолженность" в пассиве (**-251** тыс. руб. и **-1 998** тыс. руб. соответственно).

на 31.12.2021 собственный капитал организации составил **440** тыс. руб. собственный капитал организации за весь анализируемый период заметно вырос (**+63** тыс. руб.).

2.2. Оценка стоимости чистых активов организации

Показатель	Значение показателя				Изменение	
	в тыс. руб.		в % к валюте баланса		тыс. руб. (гр.3-гр.2)	± % ((гр.3- гр.2) : гр.2)
	31.12.2020	31.12.2021	на начало анализируемого периода (31.12.2020)	на конец анализируемого периода (31.12.2021)		
1. Чистые активы	377	440	6,4	5,9	+63	+16,7

Имеющаяся величина чистых активов положительно характеризует финансовое положение, полностью удовлетворяя требованиям нормативных актов к величине чистых активов организации. Более того необходимо отметить увеличение чистых активов на **16,7%** за весь анализируемый период. Превышение чистых активов над уставным капиталом и в то же время их увеличение за период говорит о хорошем финансовом положении организации по данному признаку. На следующем графике наглядно представлена динамика чистых активов.



2.3. Анализ финансовой устойчивости организации

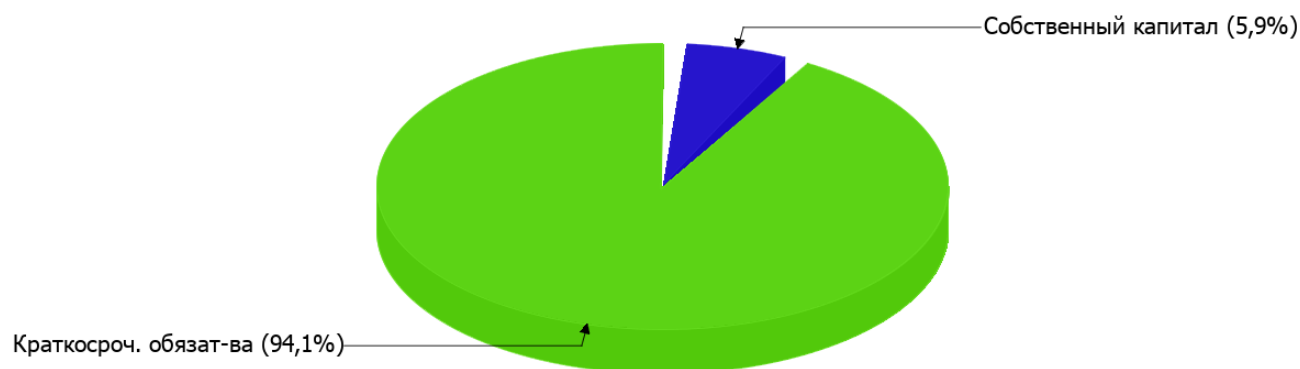
2.3.1. Основные показатели финансовой устойчивости организации

Показатель	Значение показателя		Изменение показателя (гр.3-гр.2)	Описание показателя и его нормативное значение
	31.12.2020	31.12.2021		
Коэффициент автономии	0,06	0,06	–	Отношение собственного капитала к общей сумме капитала. нормальное значение для данной отрасли: 0,4 и более (оптимальное 0,5-0,7).
Коэффициент обеспеченности собственными оборотными средствами	0,06	0,06	–	Отношение собственных оборотных средств к оборотным активам. нормальное значение: 0,1 и более.
Коэффициент покрытия инвестиций	0,06	0,06	–	Отношение собственного капитала и долгосрочных обязательств к общей сумме капитала. нормальное значение для данной отрасли: 0,65 и более.
Коэффициент обеспеченности запасов	0,13	0,17	+0,04	Отношение собственных оборотных средств к стоимости запасов. нормальное значение: 0,5 и более.
Коэффициент краткосрочной задолженности	1	1	–	Отношение краткосрочной задолженности к общей сумме задолженности.

Коэффициент автономии организации на 31.12.2021 составил **0,06**. Полученное значение свидетельствует о ее значительной зависимости от кредиторов по причине недостатка собственного капитала. уменьшение коэффициента автономии в течение анализируемого периода составило **0,01**.

Структура капитала организации представлена ниже на диаграмме: Следует отметить, что долгосрочные обязательства на диаграмме не отражены, поскольку полностью отсутствуют.

Структура капитала организации на 31 декабря 2021 г.



значение коэффициента обеспеченности собственными оборотными средствами на 31.12.2021 составило **0,06**; это на **0,01** ниже значения коэффициента обеспеченности собственными оборотными средствами на первый день анализируемого периода. коэффициент на последний день анализируемого периода (31.12.2021) имеет неудовлетворительное значение.

за последний год коэффициент покрытия инвестиций ощутимо снизился, уменьшившись до **0,06 (-0,01)**. Значение коэффициента на последний день анализируемого периода значительно ниже допустимой величины (доля собственного капитала и долгосрочных обязательств в общей сумме капитала организации составляет **6%**).

за весь анализируемый период коэффициент обеспеченности материальных запасов увеличился с **0,13** до **0,17** (т.е. на **0,04**). на 31.12.2021 значение коэффициента обеспеченности материальных запасов не удовлетворяет нормативному значению.

Коэффициент краткосрочной задолженности ОБЩЕСТВО С ОГРАНИЧЕННОЙ ОТВЕТСТВЕННОСТЬЮ "АЛЬБА" показывает на отсутствие долгосрочной задолженности при 100% краткосрочной.

2.4. Ликвидность

Показатель ликвидности	Значение показателя		Изменение показателя (гр.3 - гр.2)	Расчет, рекомендованное значение
	31.12.2020	31.12.2021		
Коэффициент текущей (общей) ликвидности	1,07	1,06	-0,01	Отношение текущих активов к краткосрочным обязательствам. нормальное значение для данной отрасли: 1,8 и более.
Коэффициент абсолютной ликвидности	0,02	<0,01	-0,02	Отношение денежных средств и их эквивалентов к краткосрочным обязательствам. нормальное значение: не менее 0,2.

[На конец периода] при норме 1,8 коэффициент текущей (общей) ликвидности имеет значение **1,06**. Более того следует отметить отрицательную динамику показателя – в течение анализируемого периода коэффициент текущей ликвидности снизился на **-0,01**.

При норме 0,2 значение коэффициента абсолютной ликвидности составило **<0,01**. При этом нужно обратить внимание на имевшее место за весь анализируемый период негативное изменение – коэффициент снизился на **-0,02**.

3. Анализ эффективности деятельности организации

3.1. Обзор результатов деятельности

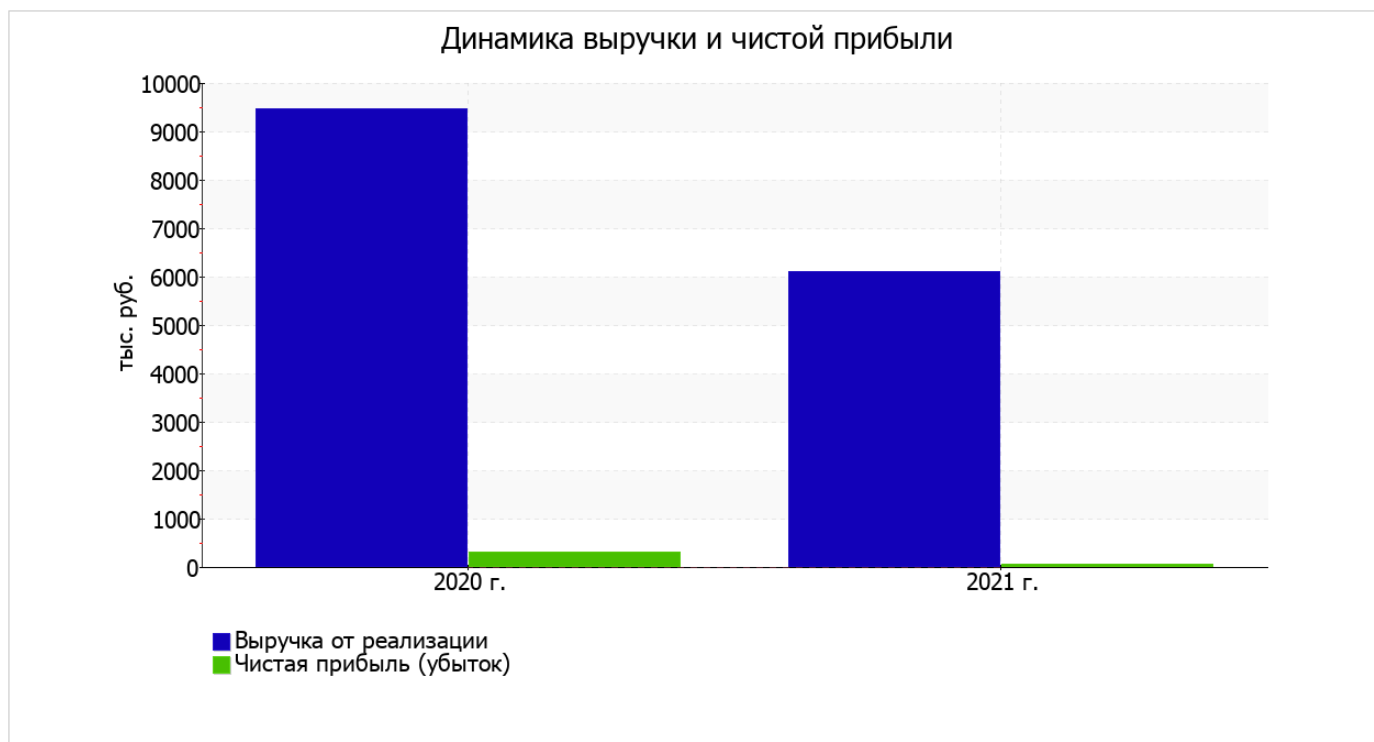
Ниже в таблице приведены основные финансовые результаты деятельности ОБЩЕСТВО С ОГРАНИЧЕННОЙ ОТВЕТСТВЕННОСТЬЮ "АЛЬБА" за весь анализируемый период и аналогичный период прошлого года.

Как видно из "Отчета о финансовых результатах", в течение анализируемого периода организация получила прибыль от продаж в размере 79 тыс. руб., что составило 1,3% от выручки. По сравнению с аналогичным периодом прошлого года прибыль от продаж снизилась на 316 тыс. руб., или на 80%.

По сравнению с прошлым периодом в текущем уменьшилась как выручка от продаж, так и расходы по обычной деятельности (на 3 364 и 3 048 тыс. руб. соответственно). Причем в процентном отношении изменение выручки (-35,5%) опережает изменение расходов (-33,6%)

Показатель	Значение показателя, тыс. руб.		Изменение показателя		Средне- годовая величина, тыс. руб.
	2020 г.	2021 г.	тыс. руб. (гр.3 - гр.2)	± % ((3-2) : 2)	
1. Выручка	9 475	6 111	-3 364	-35,5	7 793
2. Расходы по обычным видам деятельности	9 080	6 032	-3 048	-33,6	7 556
3. Прибыль (убыток) от продаж (1-2)	395	79	-316	-80	237
4. Прочие доходы и расходы, кроме процентов к уплате	-	-	-	-	-
5. ЕВИТ (прибыль до уплаты процентов и налогов) (3+4)	395	79	-316	-80	237
6. Проценты к уплате	-	-	-	-	-
7. Налоги на прибыль (доходы)	79	16	-63	-79,7	48
8. Чистая прибыль (убыток) (5-6-7)	316	63	-253	-80,1	190

Изменение выручки наглядно представлено ниже на графике.



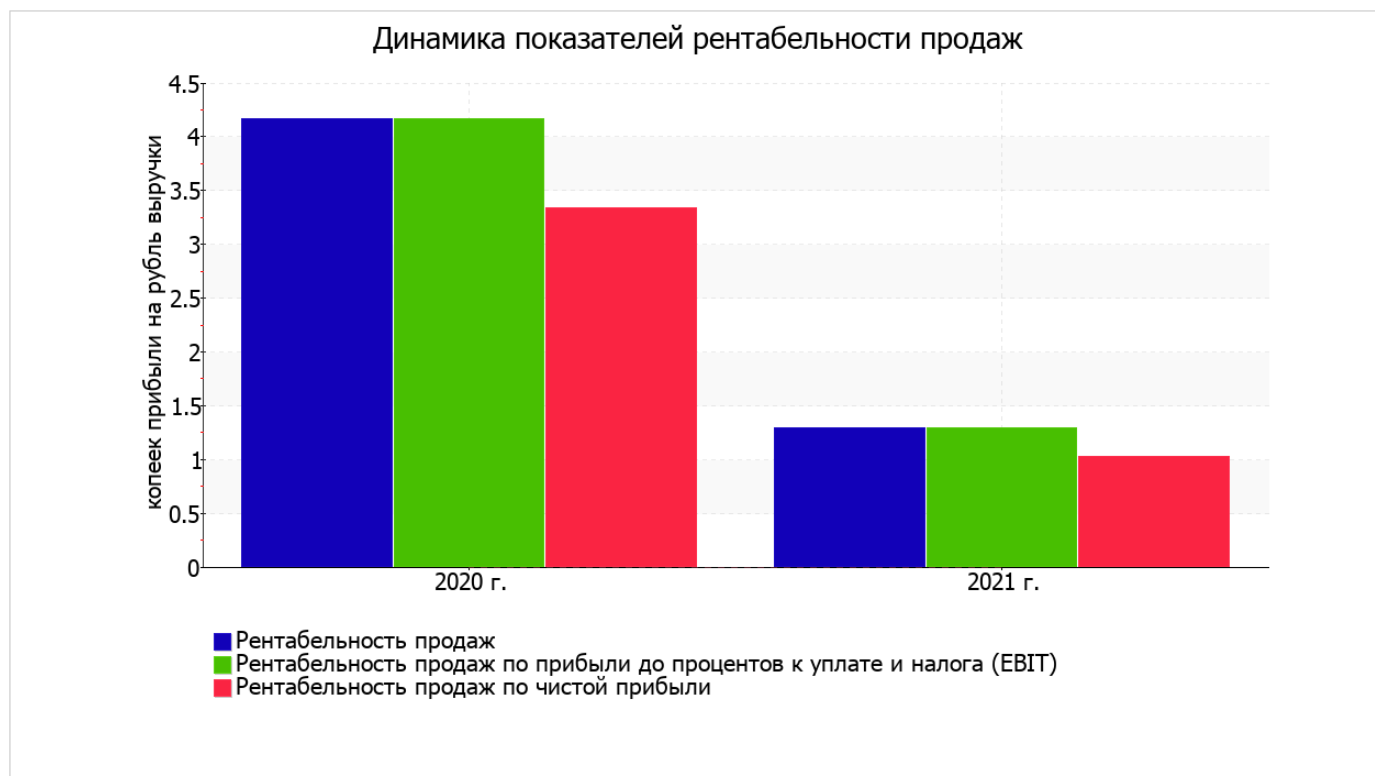
3.2. Анализ рентабельности

Показатели рентабельности	Значения показателя (в %, или в копейках с рубля)		Изменение показателя	
	2020 г.	2021 г.	коп., (гр.3 - гр.2)	± % ((3-2) : 2)
1. Рентабельность продаж (величина прибыли от продаж в каждом рубле выручки). нормальное значение для данной отрасли: 4% и более.	4,2	1,3	-2,9	-69
2. Рентабельность продаж по ЕВИТ (величина прибыли от продаж до уплаты процентов и налогов в каждом рубле выручки).	4,2	1,3	-2,9	-69
3. Рентабельность продаж по чистой прибыли (величина чистой прибыли в каждом рубле выручки). нормальное значение для данной отрасли: 2% и более.	3,3	1	-2,3	-69,1

Представленные в таблице показатели рентабельности за последний год имеют положительные значения как следствие прибыльной деятельности ОБЩЕСТВО С ОГРАНИЧЕННОЙ ОТВЕТСТВЕННОСТЬЮ "АЛЬБА".

Рентабельность продаж за 2021 год составила 1,3%. Тем не менее, имеет место отрицательная динамика рентабельности обычных видов деятельности по сравнению с данным показателем за аналогичный период года, предшествующего отчётному, (-2,9%).

Показатель рентабельности, рассчитанный как отношение прибыли до процентов к уплате и налогообложения (ЕВИТ) к выручке организации, за период 01.01–31.12.2021 составил 1,3%. То есть в каждом рубле выручки ОБЩЕСТВО С ОГРАНИЧЕННОЙ ОТВЕТСТВЕННОСТЬЮ "АЛЬБА" содержалось 1,3 коп. прибыли до налогообложения и процентов к уплате.



В следующей таблице представлена рентабельность использования вложенного в предпринимательскую деятельность капитала.

Показатель рентабельности	Значение показателя, %	Расчет показателя
	2021 г.	
Рентабельность собственного капитала (ROE)	15,4	Отношение чистой прибыли к средней величине собственного капитала. нормальное значение для данной отрасли: 14% и более.
Рентабельность активов (ROA)	0,9	Отношение чистой прибыли к средней стоимости активов. нормальное значение для данной отрасли: 5% и более.
Прибыль на задействованный капитал (ROCE)	19,3	Отношение прибыли до уплаты процентов и налогов (ЕБИТ) к собственному капиталу и долгосрочным обязательствам.

[За последний период] каждый рубль собственного капитала организации принес **0,154** руб. чистой прибыли.
 рентабельность активов за 2021 год имеет неудовлетворительное значение (**0,9%**).

3.3. Расчет показателей деловой активности (оборачиваемости)

Далее в таблице рассчитаны показатели оборачиваемости ряда активов, характеризующие скорость возврата вложенных в предпринимательскую деятельность средств, а также показатель оборачиваемости кредиторской задолженности при расчетах с поставщиками и подрядчиками.

Показатель оборачиваемости	Значение в днях	Коэфф. 2021 г.
	2021 г.	
Оборачиваемость оборотных средств (отношение средней величины оборотных активов к среднедневной выручке*; нормальное значение для данной отрасли: не более 109 дн.)	401	0,9
Оборачиваемость запасов (отношение средней стоимости запасов к среднедневной себестоимости проданных товаров; нормальное значение для данной отрасли: 23 и менее дн.)	–	–
Оборачиваемость кредиторской задолженности (отношение средней величины кредиторской задолженности к среднедневной выручке)	109	3,4
Оборачиваемость активов (отношение средней стоимости активов к среднедневной выручке; нормальное значение для данной отрасли: не более 117 дн.)	401	0,9
Оборачиваемость собственного капитала (отношение средней величины собственного капитала к среднедневной выручке)	24	15

* Приведен расчет показателя в днях. Значение коэффициента равно отношению 365 к значению показателя в днях.

Данные об оборачиваемости активов за весь анализируемый период свидетельствуют о том, что организация получает выручку, равную сумме всех имеющихся активов за 401 календарный день.

4. Выводы по результатам анализа

Ниже по качественному признаку обобщены важнейшие показатели финансового положения (по состоянию на 31.12.2021) и результаты деятельности ОБЩЕСТВО С ОГРАНИЧЕННОЙ ОТВЕТСТВЕННОСТЬЮ "АЛЬБА" в течение анализируемого периода.

В ходе анализа были получены следующие неудовлетворительные показатели финансового положения и результатов деятельности организации:

- высокая зависимость организации от заемного капитала (собственный капитал составляет только **6%**);
- коэффициент обеспеченности собственными оборотными средствами имеет неудовлетворительное значение (**0,06**);
- коэффициент текущей (общей) ликвидности ниже нормального значения;
- низкая рентабельность активов (**0,9%** за 2021 год);
- значительная отрицательная динамика прибыльности продаж (**-2,9** процентных пункта от рентабельности за аналогичный период года, предшествующего отчетному, равной **4,2%**);
- отрицательное изменение собственного капитала относительно общего изменения активов организации;
- неустойчивое финансовое положение по величине собственных оборотных средств;
- значительная отрицательная динамика прибыли до процентов к уплате и налогообложения (ЕБИТ) на рубль выручки организации (**-2,9** коп. от аналогичного показателя рентабельности за аналогичный период года, предшествующего отчетному).

Анализ выявил следующие критические показатели финансового положения организации:

- значительно ниже нормального значения коэффициент абсолютной ликвидности;
- коэффициент покрытия инвестиций значительно ниже нормы (доля собственного капитала и долгосрочных обязательств в общей сумме капитала организации составляет **6%** (нормальное значение для данной отрасли: **65%** и более).

Только один показатель имеет исключительно хорошее значение – чистые активы превышают уставный капитал, при этом за весь анализируемый период наблюдалось увеличение чистых активов.

Положительно результаты деятельности организации характеризует следующий показатель – чистая прибыль за период с 01.01.2021 по 31.12.2021 составила **63** тыс. руб.

Показателем, имеющим значение на границе норматива, является следующий – за последний год получена прибыль от продаж (79 тыс. руб.), хотя и наблюдалась ее отрицательная динамика по сравнению с аналогичным периодом прошлого года (-316 тыс. руб.).

Согласно приведенному анализу, финансовое состояние ОБЩЕСТВО С ОГРАНИЧЕННОЙ ОТВЕТСТВЕННОСТЬЮ "АЛББА" не в полной мере соответствует общепринятым нормативам, часть показателей имеет неудовлетворительные значения. Но у организации имеются возможности для продолжения деятельности, восстановления нормативных значений финансовых показателей.