

Пояснительная записка к бухгалтерской отчетности

1. Сведения об организации

Наименование юридического лица:

ОБЩЕСТВО С ОГРАНИЧЕННОЙ ОТВЕТСТВЕННОСТЬЮ "ЭТАЛОН ЧИСТОТЫ"

Идентификационный номер налогоплательщика (ИНН): 7022013133

Код причины постановки на учет (КПП): 702201001

Основным видом деятельности, который является преобладающим и имеет приоритетное значение для организации, является дезинфекция, дезинсекция, дератизация зданий, промышленного оборудования (ОКВЭД 81.29.1).

2. Анализ финансового положения

2.1. Структура имущества и источники его формирования

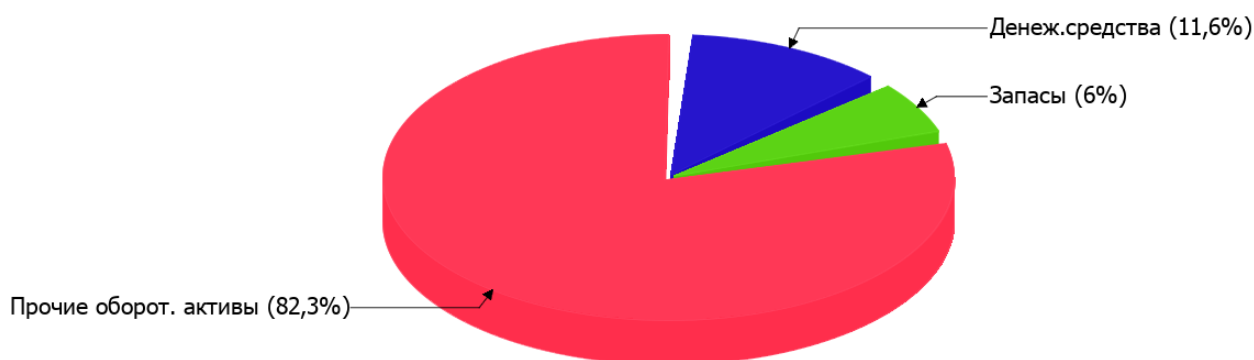
Показатель	Значение показателя				Изменение за анализируемый период	
	в тыс. руб.		в % к валюте баланса		тыс. руб. (гр.3- гр.2)	± % ((гр.3- гр.2) : гр.2)
	31.12.2020	31.12.2021	на начало анализируемого периода (31.12.2020)	на конец анализируемого периода (31.12.2021)		
Актив						
Внеоборотные активы	–	–	–	–	–	–
Оборотные	928	764	100	100	-164	-17,7
Пассив						
Собственный капитал	717	644	77,3	84,3	-73	-10,2
Долгосрочные обязательства	–	–	–	–	–	–
Краткосрочные обязательства	211	120	22,7	15,7	-91	-43,1
Валюта баланса	928	764	100	100	-164	-17,7

* Без доходов будущих периодов, включенных в собственный капитал.

Структура активов организации на последний день анализируемого периода характеризуется отсутствием внеоборотных средств при 100% текущих активов. Активы организации за весь период уменьшились на 164 тыс. руб. (на 17,7%). Отмечая снижение активов, необходимо учесть, что собственный капитал уменьшился в меньшей степени – на 10,2%. отстающее снижение собственного капитала относительно общего изменения активов является положительным показателем.

На диаграмме ниже представлена структура активов организации в разрезе основных групп:

Структура активов организации на 31 декабря 2021 г.



Снижение активов организации связано, главным образом, со снижением показателя по строке "финансовые и другие оборотные активы" на **204** тыс. руб. (или **97,1%** вклада в снижение активов).

Одновременно, в пассиве баланса снижение наблюдается по строкам:

- кредиторская задолженность – **91** тыс. руб. (**55,5%**)
- капитал и резервы – **73** тыс. руб. (**44,5%**)

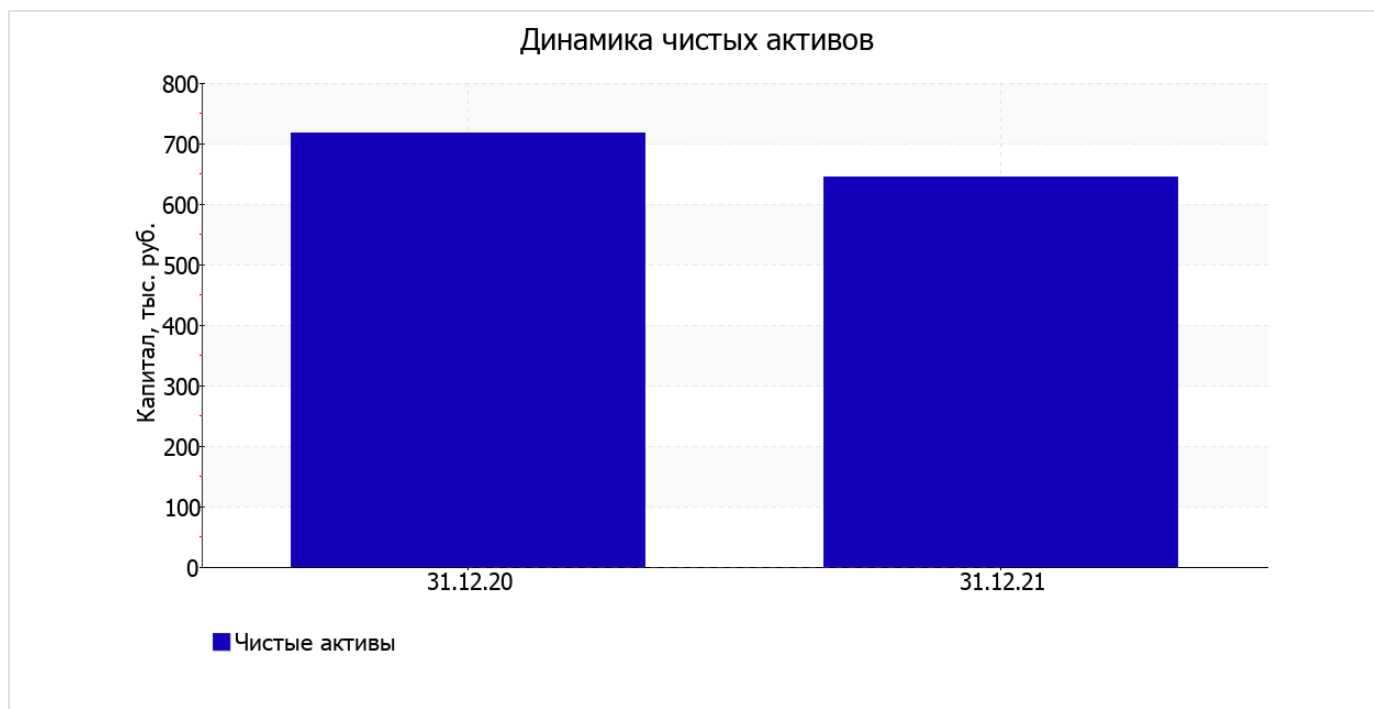
Среди положительно изменившихся статей баланса можно выделить "запасы" в активе (**+46** тыс. руб.).

по состоянию на 31.12.2021 собственный капитал организации равнялся **644** тыс. руб., что на **73** тыс. руб. ниже значения на первый день анализируемого периода (31 декабря 2020 г.).

2.2. Оценка стоимости чистых активов организации

Показатель	Значение показателя				Изменение	
	в тыс. руб.		в % к валюте баланса		тыс. руб. (гр.3-гр.2)	± % ((гр.3-гр.2) : гр.2)
	31.12.2020	31.12.2021	на начало анализируемого периода (31.12.2020)	на конец анализируемого периода (31.12.2021)		
1. Чистые активы	717	644	77,3	84,3	-73	-10,2

Имеющаяся величина чистых активов положительно характеризует финансовое положение, полностью удовлетворяя требованиям нормативных актов к величине чистых активов организации. При этом следует отметить снижение чистых активов на **10,2%** за последний год. Несмотря на нормальную относительно уставного капитала величину чистых активов, их дальнейшее снижение может привести к ухудшению данного соотношения. Наглядное изменение чистых активов представлено на следующем графике.



2.3. Анализ финансовой устойчивости организации

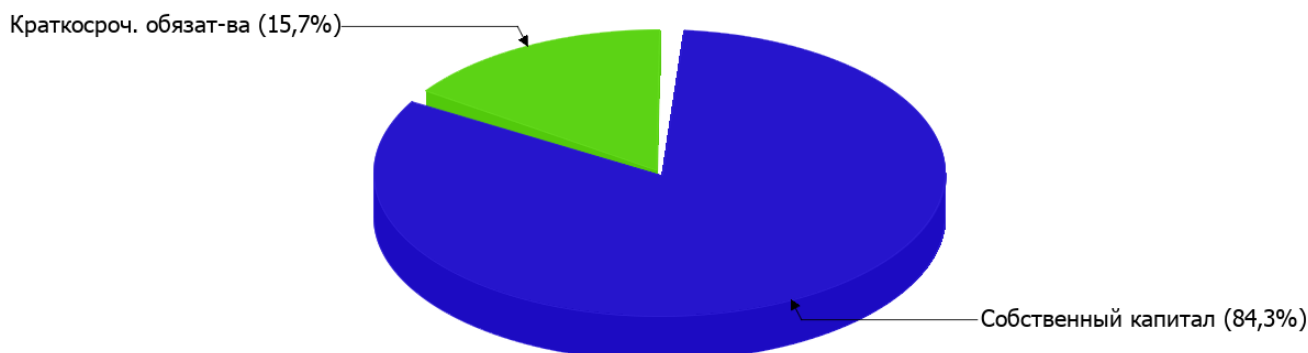
2.3.1. Основные показатели финансовой устойчивости организации

Показатель	Значение показателя		Изменение показателя (гр.3-гр.2)	Описание показателя и его нормативное значение
	31.12.2020	31.12.2021		
Коэффициент автономии	0,77	0,84	+0,07	Отношение собственного капитала к общей сумме капитала. нормальное значение: 0,45 и более (оптимальное 0,55-0,7).
Коэффициент обеспеченности собственными оборотными средствами	0,77	0,84	+0,07	Отношение собственных оборотных средств к оборотным активам. нормальное значение: 0,1 и более.
Коэффициент покрытия инвестиций	0,77	0,84	+0,07	Отношение собственного капитала и долгосрочных обязательств к общей сумме капитала. нормальное значение для данной отрасли: не менее 0,7.
Коэффициент обеспеченности запасов	–	14	+14	Отношение собственных оборотных средств к стоимости запасов. нормальное значение: 0,5 и более.
Коэффициент краткосрочной задолженности	1	1	–	Отношение краткосрочной задолженности к общей сумме задолженности.

Коэффициент автономии организации на 31.12.2021 составил **0,84**. Данный коэффициент характеризует степень зависимости организации от заемного капитала. Полученное здесь значение говорит о неоправданно высокой доли собственного капитала (**84%**) в общем капитале; организация слишком осторожно относится к привлечению заемных денежных средств. за весь анализируемый период имело место явное повышение коэффициента автономии на **0,07**.

Наглядно структура капитала организации представлена ниже на диаграмме: При этом необходимо отметить, что долгосрочные обязательства не нашли отражение на диаграмме ввиду их отсутствия.

Структура капитала организации на 31 декабря 2021 г.



за весь анализируемый период имело место ощутимое повышение коэффициента обеспеченности собственными оборотными средствами, составившее **0,07** – до **0,84**. на 31 декабря 2021 г. значение коэффициента является вполне соответствующее нормальному.

за год произошел заметный рост коэффициента покрытия инвестиций до **0,84** (на **0,07**). Значение коэффициента на последний день анализируемого периода вполне соответствует норме (доля собственного капитала и долгосрочных обязательств в общей сумме капитала организации составляет **84%**).

на последний день анализируемого периода (31.12.2021) коэффициент обеспеченности материальных запасов составил **14**. в течение анализируемого периода коэффициент обеспеченности материальных запасов увеличился на **14**. по состоянию на 31.12.2021 значение коэффициента обеспеченности материальных запасов характеризуется как очень хорошее.

Коэффициент краткосрочной задолженности организации показывает на отсутствие долгосрочной задолженности при 100% краткосрочной.

2.4. Ликвидность

Показатель ликвидности	Значение показателя		Изменение показателя (гр.3 - гр.2)	Расчет, рекомендованное значение
	31.12.2020	31.12.2021		
Коэффициент текущей (общей) ликвидности	4,4	6,37	+1,97	Отношение текущих активов к краткосрочным обязательствам. нормальное значение: не менее 2.
Коэффициент абсолютной ликвидности	0,45	0,74	+0,29	Отношение денежных средств и их эквивалентов к краткосрочным обязательствам. нормальное значение: 0,2 и более.

[На конец периода] при норме 2 коэффициент текущей (общей) ликвидности имеет значение **6,37**. [За весь период] коэффициент текущей ликвидности вырос на **1,97**.

Соответствующим норме, как и первый коэффициент, оказался коэффициент абсолютной ликвидности (**0,74** при норме 0,2). [За весь период] коэффициент абсолютной ликвидности вырос на **0,29**.

3. Анализ эффективности деятельности организации

3.1. Обзор результатов деятельности

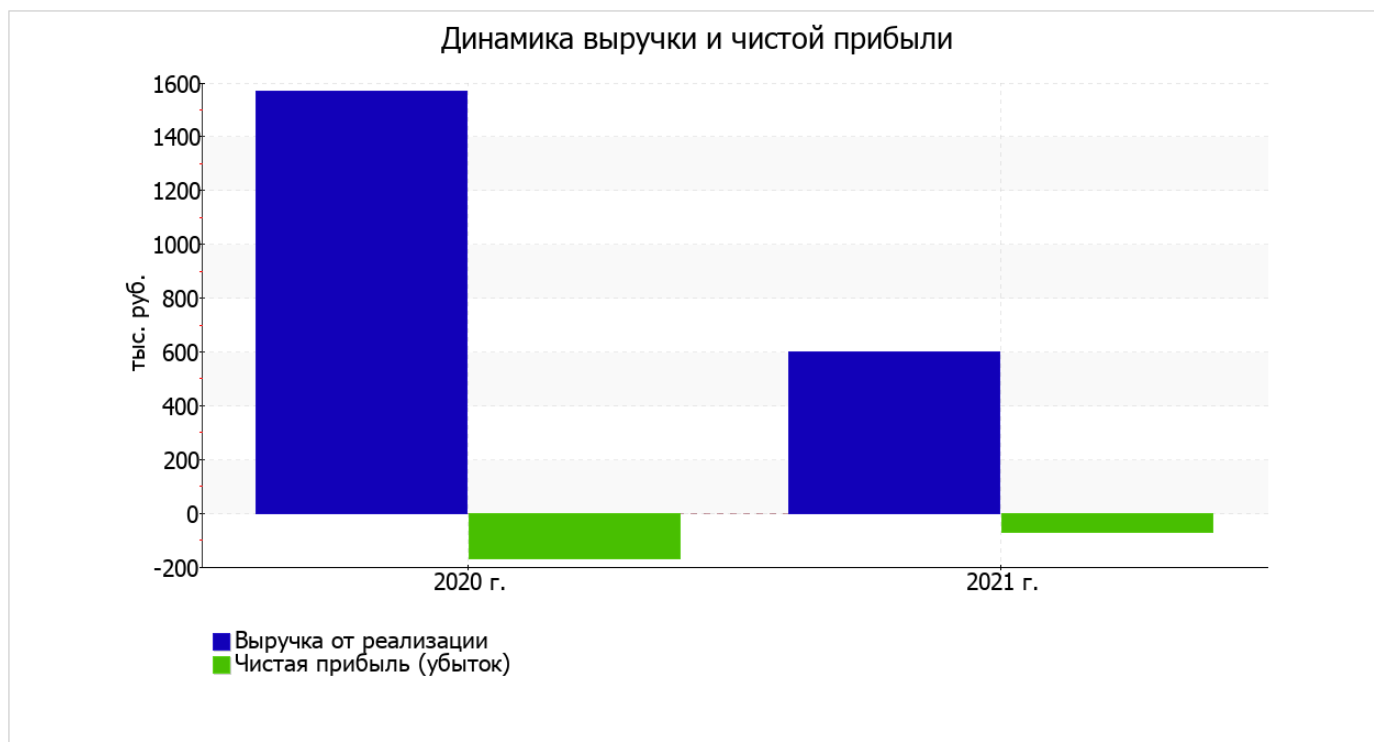
Основные финансовые результаты деятельности ОБЩЕСТВО С ОГРАНИЧЕННОЙ ОТВЕТСТВЕННОСТЬЮ "ЭТАЛОН ЧИСТОТЫ" за весь рассматриваемый период приведены ниже в таблице.

Как видно из "Отчета о финансовых результатах", за весь рассматриваемый период организация получила убыток от продаж в размере 60 тыс. руб., что составляет 10% от выручки. По сравнению с аналогичным периодом прошлого года убыток от продаж снизился на 93 тыс. руб., или на 60,8%.

По сравнению с прошлым периодом в текущем снизилась как выручка от продаж, так и расходы по обычной деятельности (на 971 и 1 064 тыс. руб. соответственно).

Показатель	Значение показателя, тыс. руб.		Изменение показателя		Средне- годовая величина, тыс. руб.
	2020 г.	2021 г.	тыс. руб. (гр.3 - гр.2)	± % ((3-2) : 2)	
1. Выручка	1 570	599	-971	-61,8	1 085
2. Расходы по обычным видам деятельности	1 723	659	-1 064	-61,8	1 191
3. Прибыль (убыток) от продаж (1-2)	-153	-60	+93	↑	-107
4. Прочие доходы и расходы, кроме процентов к уплате	-16	-12	+4	↑	-14
5. ЕВІТ (прибыль до уплаты процентов и налогов) (3+4)	-169	-72	+97	↑	-121
6. Проценты к уплате	—	—	—	—	—
7. Налоги на прибыль (доходы)	—	—	—	—	—
8. Чистая прибыль (убыток) (5-6-7)	-169	-72	+97	↑	-121

Изменение выручки наглядно представлено ниже на графике.



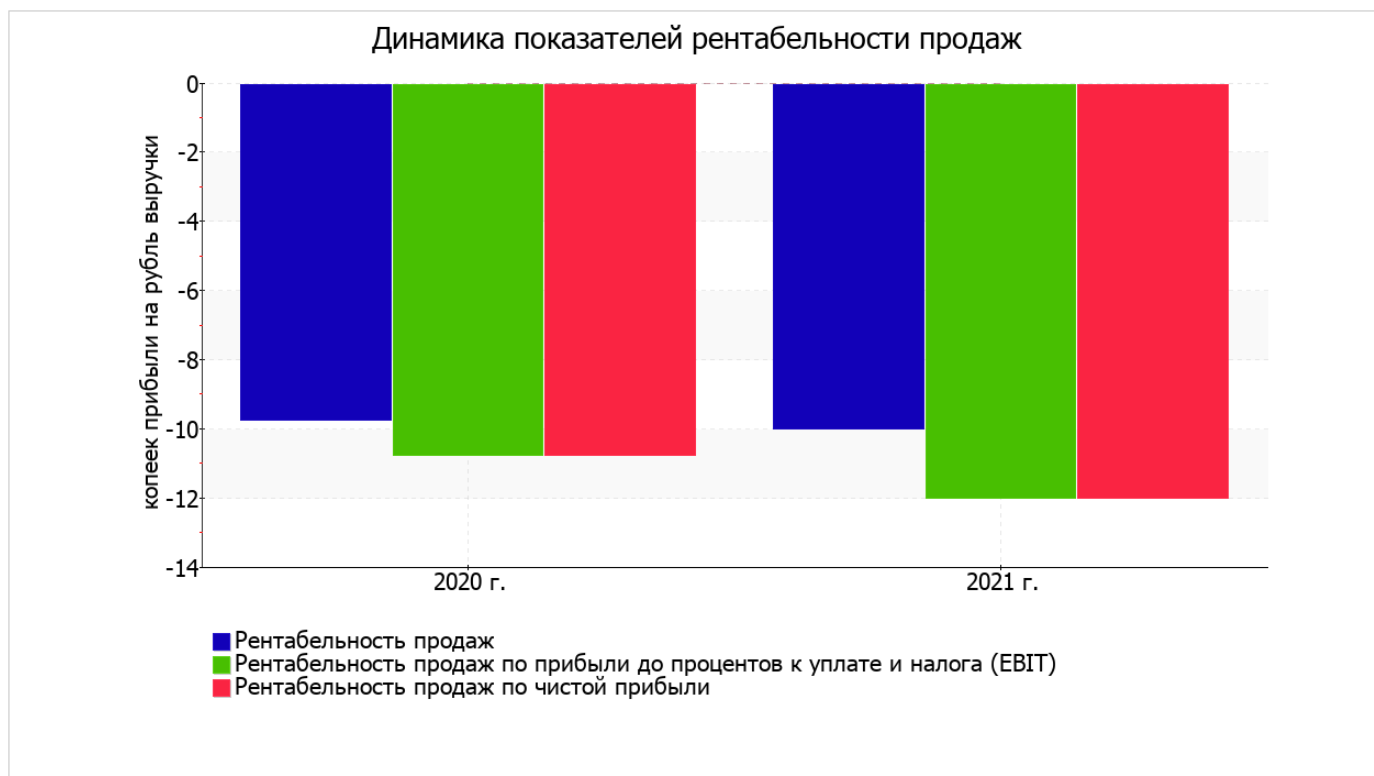
3.2. Анализ рентабельности

Показатели рентабельности	Значения показателя (в %, или в копейках с рубля)		Изменение показателя	
	2020 г.	2021 г.	коп., (гр.3 - гр.2)	± % ((3-2) : 2)
1. Рентабельность продаж (величина прибыли от продаж в каждом рубле выручки). нормальное значение для данной отрасли: не менее 6%.	-9,7	-10	-0,3	↓
2. Рентабельность продаж по ЕВІТ (величина прибыли от продаж до уплаты процентов и налогов в каждом рубле выручки).	-10,8	-12	-1,2	↓
3. Рентабельность продаж по чистой прибыли (величина чистой прибыли в каждом рубле выручки). нормальное значение для данной отрасли: 4% и более.	-10,8	-12	-1,2	↓

Представленные в таблице показатели рентабельности за период с 01.01.2021 по 31.12.2021 имеют отрицательные значения как следствие убыточной деятельности ОБЩЕСТВО С ОГРАНИЧЕННОЙ ОТВЕТСТВЕННОСТЬЮ "ЭТАЛОН ЧИСТОТЫ" за данный период.

[За последний период] организация по обычным видам деятельности получила убыток в размере **-10** копеек с каждого рубля выручки от реализации. При этом имеет место отрицательная динамика рентабельности продаж по сравнению с данным показателем за аналогичный период года, предшествующего отчётному, (**-0,3** коп.).

Показатель рентабельности, рассчитанный как отношение прибыли до процентов к уплате и налогообложения (ЕВІТ) к выручке организации, за 2021 год составил **-12%**. То есть в каждом рубле выручки организации содержалось **-12** коп. убытка до налогообложения и процентов к уплате.



Далее в таблице представлены три основных показателя, характеризующие рентабельность использования вложенного в предпринимательскую деятельность капитала.

Показатель рентабельности	Значение показателя, %	Расчет показателя
	2021 г.	
Рентабельность собственного капитала (ROE)	-10,6	Отношение чистой прибыли к средней величине собственного капитала. нормальное значение для данной отрасли: 18% и более.
Рентабельность активов (ROA)	-8,5	Отношение чистой прибыли к средней стоимости активов. нормальное значение: 12% и более.
Прибыль на задействованный капитал (ROCE)	-10,6	Отношение прибыли до уплаты процентов и налогов (EBIT) к собственному капиталу и долгосрочным обязательствам.

[За последний период] каждый рубль собственного капитала организации принес **0,106** руб. убытка.

за 2021 год рентабельность активов имеет критическое значение, равное **-8,5%**.

3.3. Расчет показателей деловой активности (оборачиваемости)

В следующей таблице рассчитаны показатели оборачиваемости ряда активов, характеризующие скорость возврата вложенных в предпринимательскую деятельность средств, а также показатель оборачиваемости кредиторской задолженности при расчетах с поставщиками и подрядчиками.

Показатель оборачиваемости	Значение в днях	Коэфф. 2021 г.
	2021 г.	
Оборачиваемость оборотных средств (отношение средней величины оборотных активов к среднедневной выручке*; нормальное значение для данной отрасли: 81 и менее дн.)	516	0,7
Оборачиваемость запасов (отношение средней стоимости запасов к среднедневной себестоимости проданных товаров; нормальное значение для данной отрасли: 4 и менее дн.)	–	–
Оборачиваемость кредиторской задолженности (отношение средней величины кредиторской задолженности к среднедневной выручке)	101	3,6
Оборачиваемость активов (отношение средней стоимости активов к среднедневной выручке; нормальное значение для данной отрасли: 102 и менее дн.)	516	0,7
Оборачиваемость собственного капитала (отношение средней величины собственного капитала к среднедневной выручке)	415	0,9

* Приведен расчет показателя в днях. Значение коэффициента равно отношению 365 к значению показателя в днях.

Оборачиваемость активов за год показывает, что организация получает выручку, равную сумме всех имеющихся активов за 516 календарных дней.

4. Выводы по результатам анализа

Ниже обобщены ключевые финансовые показатели ОБЩЕСТВО С ОГРАНИЧЕННОЙ ОТВЕТСТВЕННОСТЬЮ "ЭТАЛОН ЧИСТОТЫ" за весь рассматриваемый период

Показатели финансового положения организации, имеющие исключительно хорошие значения:

- на последний день анализируемого периода (31.12.2021) коэффициент обеспеченности собственными оборотными средствами демонстрирует очень хорошее значение – **0,84**;
- коэффициент текущей (общей) ликвидности полностью соответствует нормативному значению;
- полностью соответствует нормальному значению коэффициент абсолютной ликвидности;
- коэффициент покрытия инвестиций полностью соответствует норме (доля собственного капитала и долгосрочных обязательств составляет **84%** от общего капитала организации);
- абсолютная финансовая устойчивость по величине излишка собственных оборотных средств.

Показатели финансового положения организации, имеющие хорошие значения:

- коэффициент автономии неоправданно высок (**0,84**);
- чистые активы превышают уставный капитал, однако за весь анализируемый период произошло снижение их величины;
- отстающее снижение собственного капитала относительно общего изменения активов организации.

Среди неудовлетворительных показателей результатов деятельности организации можно выделить следующие:

- падение рентабельности продаж (**-0,3** процентных пункта от рентабельности **-9,7%** за аналогичный период года, предшествующего отчётному);
- за 2021 год получен убыток от продаж (**-60** тыс. руб.), хотя и наблюдалась положительная динамика по сравнению с аналогичным периодом прошлого года (+93 тыс. руб.);
- убыток от финансово-хозяйственной деятельности за период с 01.01.2021 по 31.12.2021 составил **-72** тыс. руб. (+97 тыс. руб. по сравнению с аналогичным периодом прошлого года).

В ходе анализа был получен только один показатель, имеющий критическое значение – отрицательная динамика финансового результата до процентов к уплате и налогообложения (ЕВИТ) на рубль выручки организации (**-1,2** коп. от данного показателя за аналогичный период прошлого года).

Как следует из приведенного анализа, основная масса финансовых показателей укладывается в нормативные значения. При таком финансовом состоянии у ОБЩЕСТВО С ОГРАНИЧЕННОЙ ОТВЕТСТВЕННОСТЬЮ "ЭТАЛОН ЧИСТОТЫ" имеются все возможности для продолжения эффективной деятельности.