

Пояснительная записка к бухгалтерской отчётности

1. Сведения об организации

Наименование юридического лица:

ОБЩЕСТВО С ОГРАНИЧЕННОЙ ОТВЕТСТВЕННОСТЬЮ "ИНТЕРПЕКАРЬ"

Идентификационный номер налогоплательщика (ИНН): 7721172834

Код причины постановки на учет (КПП): 504001001

Юридический адрес: 140104 Московская область, город Раменское ул. Красноармейская дом 121

Дата государственной регистрации: 03 июля 1998 г.

Единственный учредитель ООО «Интерпекарь»: Минин Денис Сергеевич.

Уставный капитал Общества: 20 000 рублей

Исполнительным органом Общества является директор – Саломатников Анатолий Петрович с 23 июня 2006 года

В ПАО Сбербанк открыт расчетный счет в рублях

В ОАО «Банк Москвы» открыт расчетный счет в рублях

Среднесписочная численность сотрудников за 2021 год составляет 107 человек. ООО «Интерпекарь», не является малым предприятием и в Едином реестре субъектов малого и среднего предпринимательства отмечен как среднее предприятие.

Численность сотрудников по состоянию на 31 декабря 2021 г составляет 121 человек, из них 25 человек подразделение АУП, 96 человек - Основное подразделение.

Коэффициент текучести кадров 60,73 процента в основном за счет иностранных работников (грузчиков и подсобных рабочих).

Кредиторская задолженность по заработной плате по состоянию на 31 декабря 2021 года - 2 851,1 тыс. рублей Среднемесячная заработная плата за 2021 год составила 50 623.24 рублей.

Организация не имеет обособленных подразделений, представительств и филиалов.

Связанными сторонами в отчетном периоде являются:

ООО «Домашняя кухня ИНН 504601703496 учредитель Минин Денис Сергеевич -100% уставного капитала и директор

ООО «Интерпекарь» в 2021 году сдал в аренду нежилые помещения на сумму 2 079.8 тыс. руб.,

ООО ММ-АГРО ИНН 9731002190 Учредитель Минин Денис Сергеевич -51% уставного капитала.

ООО Интерпекарь в 2021 году

-сдал в аренду нежилые помещения на сумму – 5 027.8 тыс. руб.

-оказал услуги погрузки разгрузки товаров на сумму -2 404.6 тыс. руб.

-предоставил денежный займ на коммерческих условиях. Сумма процентов начисленных по займу

составила -2 495 тыс. руб. Срок погашения займа 30.06.2022 года

Основным видом деятельности, который является преобладающим имеет приоритетное значение для организации, является аренда и управление собственным и арендованным нежилым недвижимым имуществом(ОКВЭД68.20.2).

В организации проведена инвентаризация объектов учета: Основных средств – 30.11.2021 г.

Материально –производственных запасов – 30.11.2021 г.

Первоначальная стоимость основных средств в организации на конец 2021 года – 409 540 тыс. руб.

Начисленная амортизация – 212 518 тыс. руб. (амортизация начисляется линейным способом)

Стоимость основных средств на конец периода:

Здания – $328\,172 - 158\,984 = 169\,188$ тыс. руб.

Сооружения: $25\,767 - 19\,912 = 5\,855$ тыс. руб.

Машины и оборудование $16\,560 - 13\,794 = 2\,766$ тыс. руб.

Производственный инвентарь $14\,672 - 10\,036 = 4\,636$ тыс. руб.

Транспортные средства $13\,059 - 9\,792 = 3\,267$ тыс. руб.

Земельный участок 11 310 тыс. руб.

Незавершенное строительство (недостроенная теплица) -1 887 тыс. руб.

В организации на 31.12.2021 г сформировано оценочное обязательство по оплате очередных отпусков в сумме -3 001 тыс. руб., страховых взносов с суммы оценочного обязательства -544 тыс. руб. Количество неоплаченных дней отпуска– 908. Срок исполнения -2022 год.

Резерв по сомнительным долгам не создавался, так как сомнительных долгов не обнаружено. Просроченных задолженностей нет

Резерв под снижение стоимости МПЗ не создавался, ввиду отсутствия признаков обесценения МПЗ.

ООО «Интерпекарь» применяет общий режим налогообложения

Бухгалтерская отчетность ООО «Интерпекарь» сформирована исходя из действующих в Российской Федерации правил бухгалтерского учета и отчетности

2. Анализ финансового положения ОБЩЕСТВО С ОГРАНИЧЕННОЙ ОТВЕТСТВЕННОСТЬЮ "ИНТЕРПЕКАРЬ"

2.1. Структура имущества и источники его формирования

Показатель	Значение показателя				Изменение за анализируемый период	
	в тыс. руб.		в % к валюте баланса		тыс. руб. (гр.3гр.2)	± % ((гр.3гр.2) : гр.2)
	31.12.2020	31.12.2021	на начало анализируемого периода (31.12.2020)	на конец анализируемого периода (31.12.2021)		
Актив						
1. Внеоборотные активы	227 139	199 330	52	40	-27 809	-12,2
в том числе: основные средства	226 209	198 208	51,8	39,8	-28 001	-12,4
нематериальные активы	-	-	-	-	-	-
2. Оборотные, всего	209 941	298 774	48	60	+88 833	+42,3
в том числе: запасы	1 190	1 628	0,3	0,3	+438	+36,8
дебиторская задолженность	22 901	31 801	5,2	6,4	+8 900	+38,9
денежные средства и краткосрочные финансовые вложения	183 807	263 108	42,1	52,8	+79 301	+43,1
Пассив						
1. Собственный капитал	424 464	479 779	97,1	96,3	+55 315	+13
2. Долгосрочные обязательства, всего	16	61	<0,1	<0,1	+45	+3,8 раза
в том числе: заемные средства	-	-	-	-	-	-

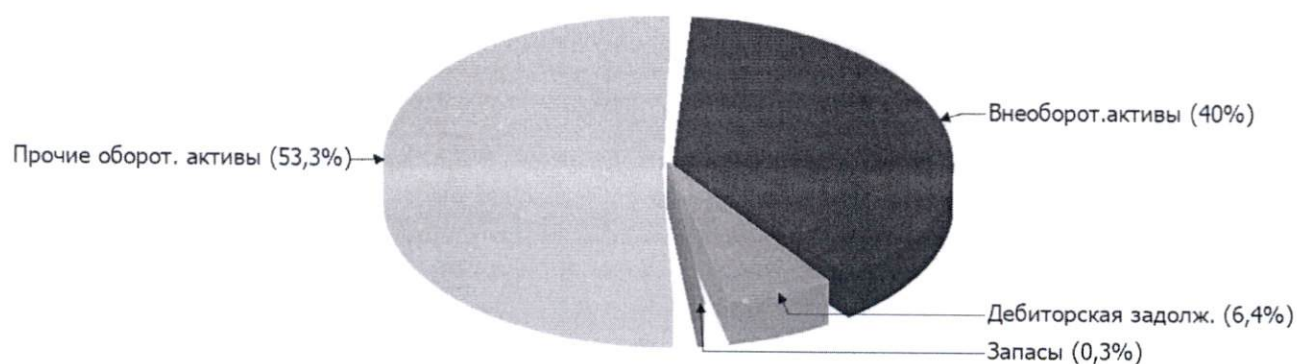
Показатель	Значение показателя				Изменение за анализируемый период	
	в тыс. руб.		в % к валюте баланса		тыс. руб. (гр.3гр.2)	± % ((гр.3гр.2) гр.2)
	31.12.2020	31.12.2021	на начало анализируемого периода (31.12.2020)	на конец анализируемого периода (31.12.2021)		
3. Краткосрочные обязательства*, всего	12 600	18 264	2,9	3,7	+5 664	+45
в том числе: заемные средства	–	–	–	–	–	–
Валюта баланса	437 080	498 104	100	100	+61 024	+14

* Без доходов будущих периодов, возникших в связи с безвозмездным получением имущества и государственной помощи, включенных в собственный капитал.

Структура активов организации на 31 декабря 2021 г. характеризуется соотношением: 40% внеоборотных активов и 60% текущих. Активы организации за год увеличились на 61 024 тыс. руб. (на 14%). При этом собственный капитал организации изменился практически пропорционально активам организации, увеличившись на 55 315 тыс. руб.

Структура активов организации в разрезе основных групп представлена ниже на диаграмме:

Структура активов организации на 31 декабря 2021 г.



Рост величины активов организации связан, в основном, с ростом следующих позиций актива бухгалтерского баланса (в скобках указана доля изменения статьи в общей сумме всех положительно изменившихся статей):

- денежные средства и денежные эквиваленты – 89 301 тыс. руб. (90,2%)
- дебиторская задолженность – 8 900 тыс. руб. (9%)

Одновременно, в пассиве баланса наибольший прирост наблюдается по строкам:

- нераспределенная прибыль (непокрытый убыток) – 55 315 тыс. руб. (90,6%)
- кредиторская задолженность – 5 380 тыс. руб. (8,8%)

Среди отрицательно изменившихся статей баланса можно выделить "основные средства" в активе (-28 001 тыс.руб.).

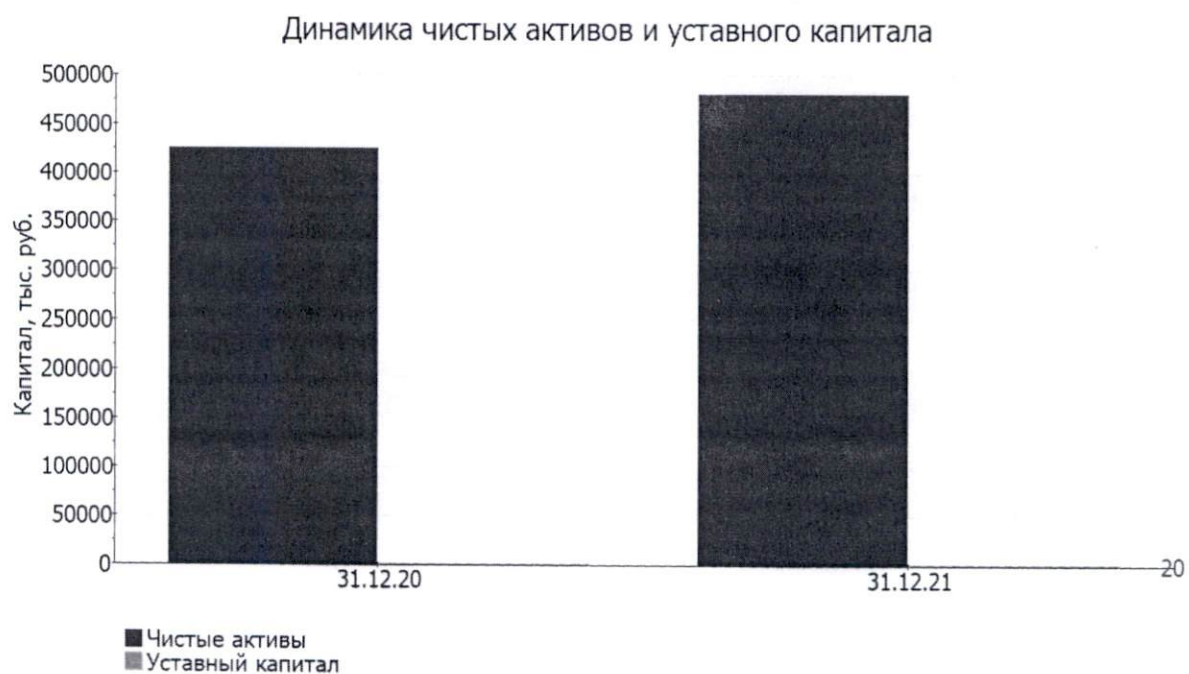
на последний день анализируемого периода собственный капитал организации равнялся 479 779,0 тыс. руб. за весь рассматриваемый период наблюдалось заметное повышение собственного капитала на 55 315,0 тыс. руб., или на 13%.

2.2. Чистые активы организации

Показатель	Значение показателя				Изменение	
	в тыс. руб.		в % к валюте баланса		тыс. руб. (гр.3гр.2)	± % ((гр.3гр.2) : гр.2)
	31.12.2020	31.12.2021	на начало анализируемого периода (31.12.2020)	на конец анализируемого периода (31.12.2021)		
1. Чистые активы	424 464	479 779	97,1	96,3	+55 315	+13
2. Уставный капитал	20	20	<0,1	<0,1	-	-
3. Превышение чистых активов над уставным капиталом (стр.1-стр.2)	424 444	479 759	97,1	96,3	+55 315	+13

Чистые активы организации по состоянию на 31.12.2021 намного (в 23 989,0 раз) превышают уставный капитал. Данное соотношение положительно характеризует финансовое положение, полностью удовлетворяя требованиям нормативных актов к величине чистых активов организации. К тому же следует отметить увеличение чистых активов на 13% в течение анализируемого периода. Превышение чистых активов над уставным капиталом и в то же время их увеличение за период говорит о

хорошем финансовом положении организации по данному признаку. На следующем графике наглядно представлена динамика чистых активов и уставного капитала организации.



2.3. Анализ финансовой устойчивости организации

2.3.1. Основные показатели финансовой устойчивости организации


Показатель	Значение показателя		Изменение показателя (гр.3-гр.2)	Описание показателя и его нормативное значение
	31.12.2020	31.12.2021		
Коэффициент автономии	0,97	0,96	-0,01	Отношение собственного капитала к общей сумме капитала. нормальное значение для данной отрасли: 0,55 и более (оптимальное 0,65-0,75).
Коэффициент обеспеченности собственными оборотными средствами	0,94	0,94	-	Отношение собственных оборотных средств к оборотным активам. нормальное значение: 0,1 и более.
Коэффициент покрытия инвестиций	0,97	0,96	-0,01	Отношение собственного капитала и долгосрочных обязательств к общей сумме капитала. нормальное значение для данной отрасли: 0,8 и более.

Коэффициент маневренности собственного капитала	0,46	0,58	+0,12	Отношение собственных оборотных средств к источникам собственных средств. нормальное значение: не менее 0,1.
Коэффициент обеспеченности запасов	165,82	172,27	+6,45	Отношение собственных оборотных средств к стоимости запасов. нормальное значение: 0,5 и более.
Коэффициент краткосрочной задолженности	1	1	-	Отношение краткосрочной задолженности к общей сумме задолженности.

Коэффициент автономии организации на 31.12.2021 составил 0,96. Полученное значение говорит о неоправданно высокой доли собственного капитала (96%) в общем капитале; общество слишком осторожно относится к привлечению заемных денежных средств. за год коэффициент автономии несколько уменьшился.

Ниже на диаграмме наглядно представлено соотношение собственного и заемного капитала организации: При этом необходимо отметить, что долгосрочные обязательства не нашли отражение на диаграмме ввиду их незначительной доли.

Структура капитала организации на 31 декабря 2021 г.



коэффициент обеспеченности собственными оборотными средствами за год практически не изменился, снизившись всего менее чем на 0,01, до 0,94. коэффициент на последний день анализируемого периода демонстрирует исключительно хорошее значение.

в течение анализируемого периода коэффициент покрытия инвестиций практически не изменился, снизившись всего на 0,01, до 0,96. Значение коэффициента на 31 декабря 2021 г. вполне соответствует норме.

на 31 декабря 2021 г. коэффициент обеспеченности материальных запасов равнялся 172,27. коэффициент обеспеченности материальных запасов в течение анализируемого периода несколько вырос (на 6,45). на 31.12.2021 значение

коэффициента обеспеченности материальных запасов можно характеризовать как исключительно хорошее.

По коэффициенту краткосрочной задолженности видно, что величина краткосрочной кредиторской задолженности организации значительно превосходит величину долгосрочной задолженности (99,7% и 0,3% соответственно). При этом за весь рассматриваемый период доля долгосрочной задолженности фактически не изменилась.

2.4. Ликвидность

Показатель ликвидности	Значение показателя		Изменение показателя (гр.3 - гр.2)	Расчет, рекомендованное значение
	31.12.2020	31.12.2021		
1. Коэффициент текущей (общей) ликвидности	16,66	16,36	-0,3	Отношение текущих активов к краткосрочным обязательствам. нормальное значение: 2 и более.
2. Коэффициент быстрой (промежуточной) ликвидности	16,41	16,15	-0,26	Отношение ликвидных активов к краткосрочным обязательствам. нормальное значение: не менее 1.
3. Коэффициент абсолютной ликвидности	14,59	14,41	-0,18	Отношение высоколиквидных активов к краткосрочным обязательствам. нормальное значение: не менее 0,2.

[На конец периода] при норме 2 коэффициент текущей (общей) ликвидности имеет значение 16,36. Несмотря на это следует отметить, что за весь анализируемый период коэффициент текущей ликвидности снизился на -0,3.

Значение коэффициента быстрой (промежуточной) ликвидности тоже соответствует норме – 16,15 при норме 1. Это означает, что у ОБЩЕСТВО С ОГРАНИЧЕННОЙ ОТВЕТСТВЕННОСТЬЮ "ИНТЕРПЕКАРЬ" достаточно активов, которые можно в сжатые сроки перевести в денежные средства и погасить краткосрочную кредиторскую задолженность.

Коэффициент абсолютной ликвидности имеет значение, соответствующее норме (14,41). Несмотря на это следует отметить, что за последний год коэффициент снизился на -0,18.

3. Анализ эффективности деятельности организации

3.1. Обзор результатов деятельности

Основные финансовые результаты деятельности ОБЩЕСТВО С ОГРАНИЧЕННОЙ ОТВЕТСТВЕННОСТЬЮ "ИНТЕРПЕКАРЬ" за год приведены ниже в таблице.

Как видно из "Отчета о финансовых результатах", в течение анализируемого периода организация получила прибыль от продаж в размере 71 300 тыс. руб., что равняется 31,1% от выручки. По сравнению с аналогичным периодом прошлого года прибыль от продаж выросла на 16 734 тыс. руб., или на 30,7%.

По сравнению с прошлым периодом в текущем выросла как выручка от продаж, так и расходы по обычным видам деятельности (на 24 715 и 7 981 тыс. руб. соответственно). Причем в процентном отношении изменение выручки (+12,1%) опережает изменение расходов (+5,3%)

Изучая расходы по обычным видам деятельности, следует отметить, что организация как и в прошлом году учитывала общехозяйственные (управленческие) расходы в качестве условно-постоянных, относя их по итогам отчетного периода на счет реализации.

убыток от прочих операций за последний год составил 1 021 тыс. руб., что на 3 117 тыс. руб. (75,3%) меньше, чем убыток за аналогичный период прошлого года.

Показатель	Значение показателя, тыс. руб.		Изменение показателя		Средне-годовая величина, тыс. руб.
	2020 г.	2021 г.	тыс. руб. (гр.3 гр.2)	± % ((3-2) : 2)	
1. Выручка	204 429	229 144	+24 715	+12,1	216 787
2. Расходы по обычным видам деятельности	149 863	157 844	+7 981	+5,3	153 854
3. Прибыль (убыток) от продаж (1-2)	54 566	71 300	+16 734	+30,7	62 933
4. Прочие доходы и расходы, кроме процентов к уплате	-4 138	-1 021	+3 117	↑	-2 580
5. ЕВІТ (прибыль до уплаты процентов и налогов) (3+4)	50 428	70 279	+19 851	+39,4	60 354
6. Проценты к уплате	-	-	-	-	-
7. Налог на прибыль, изменение налоговых активов и прочее	-11 261	-14 964	-3 703	↓	-13 113
8. Чистая прибыль (убыток) (5-6+7)	39 167	55 315	+16 148	+41,2	47 241
Справочно: Совокупный финансовый результат периода	39 167	55 315	+16 148	+41,2	47 241
Изменение за период нераспределенной прибыли (непокрытого убытка) по данным бухгалтерского баланса (измен. стр. 1370)	x	55 315	x	x	x

Выручка за 2020 год составила -229 144 тыс. руб.

Состоит из

Выручки от сдачи в наем недвижимого имущества -126 178 тыс руб.

Выручки от оказания погрузо- разгрузочных работ (услуг)-102 966 тыс. руб.

Себестоимость продаж: 157 844 тыс. руб. состоит из:

Материальные расходы – 19 210 тыс. руб.

Расходы на оплату труда –61 697 тыс. руб.

Отчисления на социальные нужды–11 981 тыс. руб.

Амортизация–28 593 тыс. руб.

Услуги сторонних организаций–36 363 тыс. руб.

Прочие доходы получены от:

Процентов по выданному займу -2 495 тыс. руб.

Процентов по депозиту- 6 785 тыс. руб.

Прочих внереализационных доходов -84 тыс.руб.

Доходов связанных с реализацией основных средств -1450 тыс. руб.

Прочие расходы состоят из:

Налога земельного и налога на имущество – 6 647тыс. руб.

Расходов на услуги банков – 81 тыс. руб.

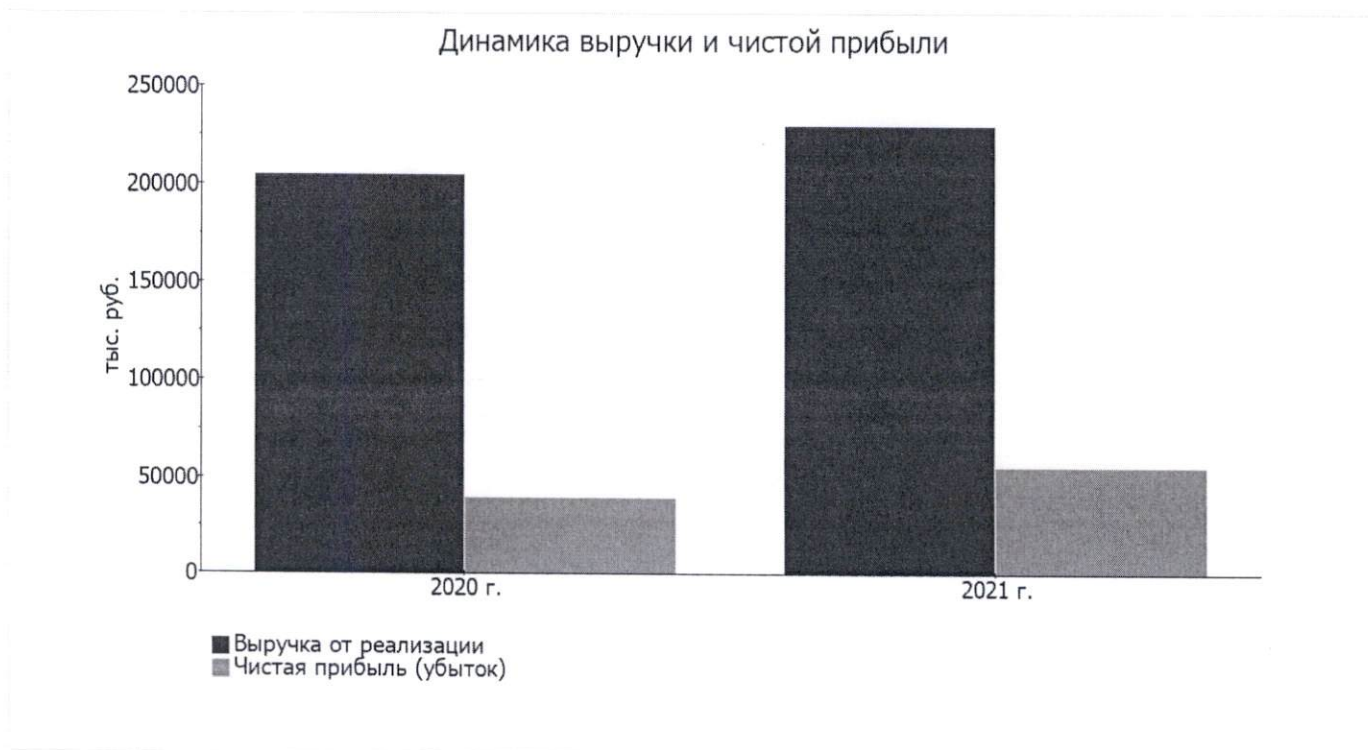
Расходов, связанных с производством и реализацией -344 тыс.руб.

Расходов связанных с реализацией основных средств -373 тыс. руб.

Расходов не принимаемых для налогообложения (Натуроплаты, передаче безвозмездной)-4390 тыс.руб.

Прибыль до налогообложения за 2021 год составила -70 279 тыс. рублей

Изменение выручки наглядно представлено ниже на графике.



3.2. Анализ рентабельности

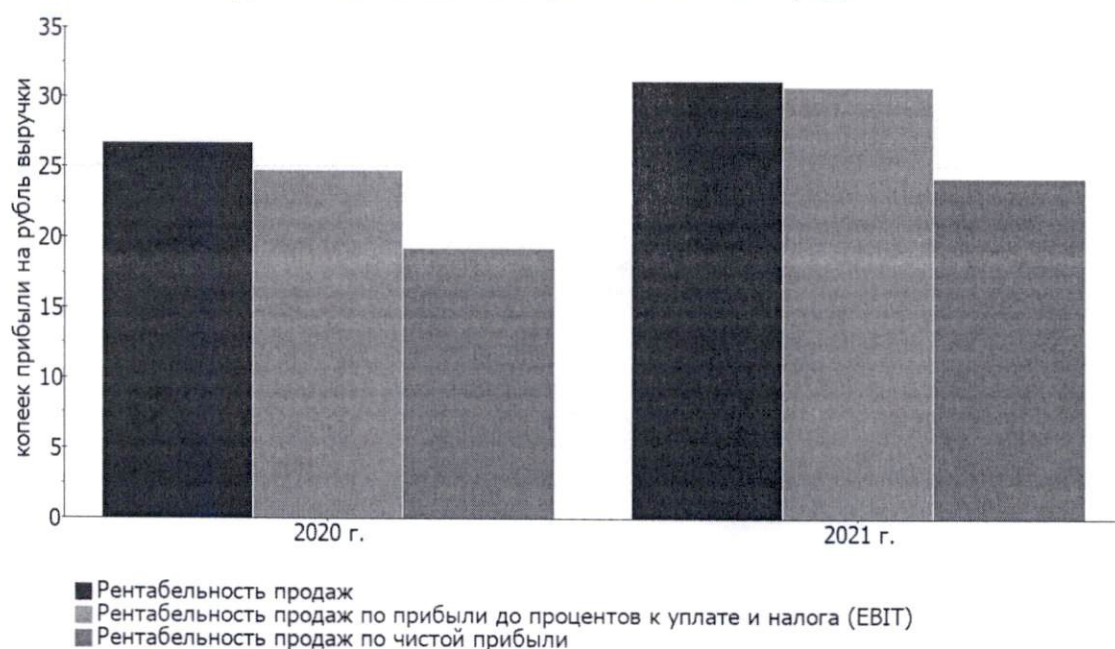
Показатели рентабельности	Значения показателя (в %, или в копейках с рубля)		Изменение показателя	
	2020 г.	2021 г.	коп., (гр.3 гр.2)	± % ((3-2) : 2)
1. Рентабельность продаж (величина прибыли от продаж в каждом рубле выручки). нормальное значение для данной отрасли: 13% и более.	26,7	31,1	+4,4	+16,6
2. Рентабельность продаж по ЕВІТ (величина прибыли от продаж до уплаты процентов и налогов в каждом рубле выручки).	24,7	30,7	+6	+24,3
3. Рентабельность продаж по чистой прибыли (величина чистой прибыли в каждом рубле выручки). нормальное значение для данной отрасли: не менее 6%.	19,2	24,1	+4,9	+26

Представленные в таблице показатели рентабельности за 2021 год имеют положительные значения как следствие прибыльной деятельности ОБЩЕСТВО С ОГРАНИЧЕННОЙ ОТВЕТСТВЕННОСТЬЮ "ИНТЕРПЕКАРЬ".

[За последний период] организация по обычным видам деятельности получила прибыль в размере 31,1 копеек с каждого рубля выручки от реализации. К тому же имеет место положительная динамика рентабельности продаж по сравнению с данным показателем за аналогичный период прошлого года (01.01–31.12.2020) (+4,4 коп.).

Показатель рентабельности, рассчитанный как отношение прибыли до процентов к уплате и налогообложения (ЕВІТ) к выручке организации, за 2021 год составил 30,7%. То есть в каждом рубле выручки ОБЩЕСТВО С ОГРАНИЧЕННОЙ ОТВЕТСТВЕННОСТЬЮ "ИНТЕРПЕКАРЬ" содержалось 30,7 коп. прибыли до налогообложения и процентов к уплате.

Динамика показателей рентабельности продаж



Рентабельность использования вложенного в предпринимательскую деятельность капитала представлена в следующей таблице.

Показатель рентабельности	Значение показателя, %	Расчет показателя
	2021 г.	
Рентабельность собственного капитала (ROE)	12,2	Отношение чистой прибыли к средней величине собственного капитала. нормальное значение для данной отрасли: не менее 14%.
Рентабельность активов (ROA)	11,8	Отношение чистой прибыли к средней стоимости активов. Нормальное значение для данной отрасли: 7% и более.
Прибыль на задействованный капитал (ROCE)	15,5	Отношение прибыли до уплаты процентов и налогов (ЕВIT) к собственному капиталу и долгосрочным обязательствам.

[За последний период] каждый рубль собственного капитала организации принес чистую прибыль в размере 0,122 руб.

за последний год значение рентабельности активов, равное 11,8%, является достаточно хорошим.

3.3. Деловая активность (оборачиваемость активов и обязательств)

Далее в таблице рассчитаны показатели оборачиваемости ряда активов, характеризующие скорость возврата авансированных на осуществление предпринимательской деятельности средств, а также показатель оборачиваемости кредиторской задолженности при расчетах с поставщиками и подрядчиками.

Показатель оборачиваемости	Значение в днях	Коэфф. 2021 г.
	2021 г.	
Оборачиваемость оборотных средств (отношение средней величины оборотных активов к средневзвешенной выручке*; нормальное значение для данной отрасли: 153 и менее дн.)	405	0,9
Оборачиваемость запасов (отношение средней стоимости запасов к средневзвешенной себестоимости проданных товаров; нормальное значение для данной отрасли: 4 и менее дн.)	3	112
Оборачиваемость дебиторской задолженности (отношение средней величины дебиторской задолженности к средневзвешенной выручке; нормальное значение для данной отрасли: 82 и менее дн.)	44	8,4
Оборачиваемость кредиторской задолженности (отношение средней величины кредиторской задолженности к средневзвешенной выручке)	19	19
Оборачиваемость активов (отношение средней стоимости активов к средневзвешенной выручке; нормальное значение для данной отрасли: 449 и менее дн.)	745	0,5
Оборачиваемость собственного капитала (отношение средней величины собственного капитала к средневзвешенной выручке)	720	0,5

* Приведен расчет показателя в днях. Значение коэффициента равно отношению 365 к значению показателя в днях.

Оборачиваемость активов за весь рассматриваемый период показывает, что общество получает выручку, равную сумме всех имеющихся активов за 745 календарных дней. О размере материально-производственных запасов можно судить по следующему соотношению: требуется 3 дня, чтобы расходы по обычным видам деятельности составили величину среднегодового остатка запасов.

4. Выводы по результатам анализа

По результатам проведенного анализа выделены и сгруппированы по качественному признаку основные показатели финансового положения и

результатов деятельности ОБЩЕСТВО С ОГРАНИЧЕННОЙ ОТВЕТСТВЕННОСТЬЮ "ИНТЕРПЕКАРЬ" за весь анализируемый период.

В ходе анализа были получены следующие показатели, исключительно хорошо характеризующие финансовое положение и результаты деятельности организации:

- чистые активы превышают уставный капитал, к тому же они увеличились за анализируемый период;
- значение коэффициента обеспеченности собственными оборотными средствами (0,94) можно характеризовать как исключительно хорошее;
- полностью соответствует нормативному значению коэффициент текущей (общей) ликвидности;
- полностью соответствует нормативному значению коэффициент быстрой (промежуточной) ликвидности;
- коэффициент абсолютной ликвидности полностью соответствует нормативному значению;
- положительная динамика рентабельности продаж (+4,4 процентных пункта от рентабельности 26,7% за аналогичный период прошлого года);
- идеальное соотношение активов по степени ликвидности и обязательств по сроку погашения;
- коэффициент покрытия инвестиций полностью соответствует норме (доля собственного капитала и долгосрочных обязательств составляет 96% от общего капитала организации);
- абсолютная финансовая устойчивость по величине излишка собственных оборотных средств;
- за 2021 год получена прибыль от продаж (71 300 тыс. руб.), причем наблюдалась положительная динамика по сравнению с аналогичным периодом прошлого года (+16 734 тыс. руб.);
- прибыль от финансово-хозяйственной деятельности за последний год составила 55 315 тыс. руб. (+16 148 тыс. руб. по сравнению с аналогичным периодом прошлого года);
- рост прибыли до процентов к уплате и налогообложения (ЕВИТ) на рубль выручки организации (+6 коп. к 24,7 коп. с рубля выручки за такой же период прошлого года).

Показатели финансового положения и результатов деятельности организации, имеющие положительные значения:

- коэффициент автономии неоправданно высок (0,96);

- хорошая рентабельность активов (11,8% за 2021 год);
- изменение собственного капитала практически равно общему изменению активов ОБЩЕСТВО С ОГРАНИЧЕННОЙ ОТВЕТСТВЕННОСТЬЮ "ИНТЕРПЕКАРЬ".

Приведенный анализ свидетельствует о хорошем финансовом состоянии организации, ее способности как минимум в краткосрочной перспективе отвечать по своим обязательствам. Организации с подобными финансовыми показателями имеют хорошие возможности для расширения своей деятельности за счет привлечения кредитных ресурсов.

5. Основные события, подлежащие раскрытию, при формировании бухгалтерской отчетности.

- События после отчетной даты, которые оказали или могли бы оказать влияние на финансовое состояние, движение денежных средств или результаты деятельности организации и которые имели место в период между отчетной датой и датой подписания бухгалтерской отчетности за отчетный год не выявлены.
- Финансовая (бухгалтерская) отчетность составлена с применением принципа непрерывности деятельности исходя из допущения о том, что ООО «Интерпекарь» осуществляет непрерывно свою деятельность и будет продолжать осуществлять свою деятельность в обозримом будущем.
- Факты, препятствующие этому (ликвидация, реорганизация и иные факты) в отчетном периоде, за который сформирована финансовая (бухгалтерская отчетность) отсутствуют.

Директор ООО «Интерпекарь»



А.П. Саломатников