

Пояснительная записка к бухгалтерской отчетности

1. Сведения об организации

Наименование юридического лица:

ЧАСТНОЕ УЧРЕЖДЕНИЕ ЗДРАВООХРАНЕНИЯ "ПОЛИКЛИНИКА "РЖД-МЕДИЦИНА" ГОРОДА БОРЗЯ"

Идентификационный номер налогоплательщика (ИНН): 7529009906

Код причины постановки на учет (КПП): 752901001

Основным видом деятельности, который является преобладающим и имеет приоритетное значение для организации, является деятельность больничных организаций (ОКВЭД 86.10).

2. Анализ финансового положения ЧАСТНОЕ УЧРЕЖДЕНИЕ ЗДРАВООХРАНЕНИЯ "ПОЛИКЛИНИКА "РЖД-МЕДИЦИНА" ГОРОДА БОРЗЯ"

2.1. Структура имущества и источники его формирования

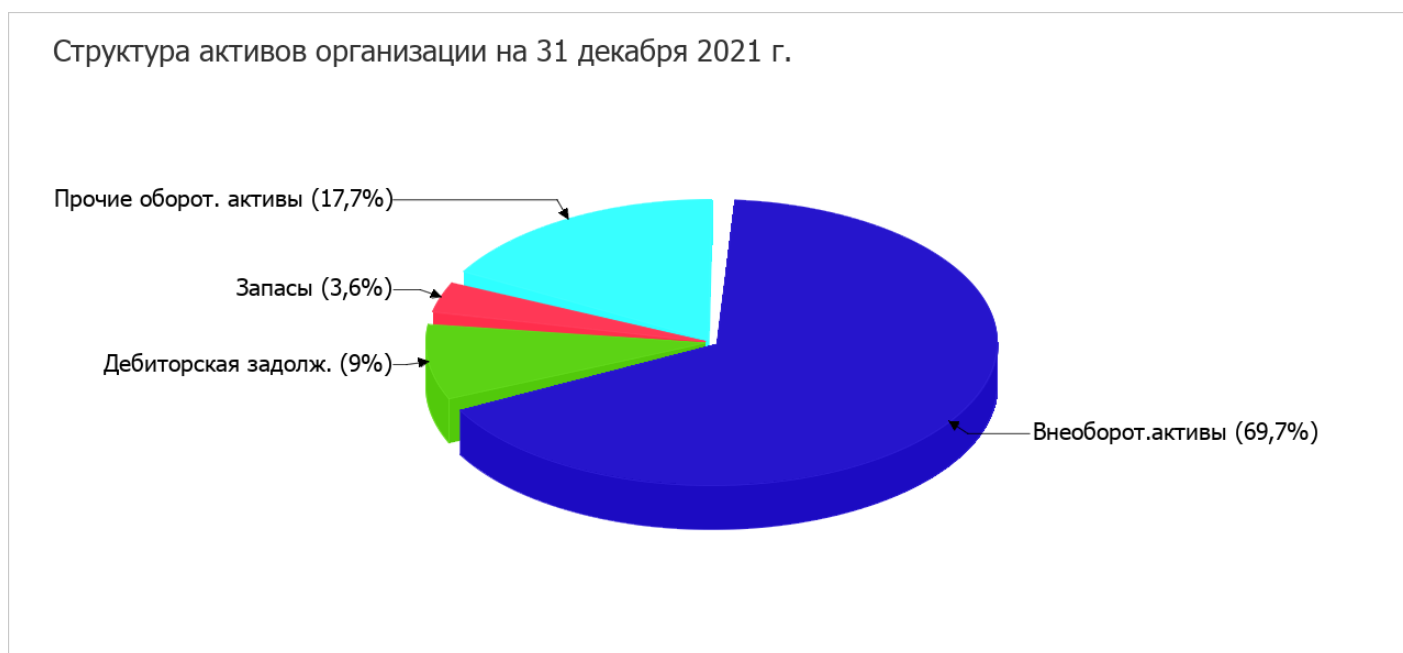
Показатель	Значение показателя				Изменение за анализируемый период	
	в тыс. руб.		в % к валюте баланса		тыс. руб. (гр.3- гр.2)	± % ((гр.3- гр.2) : гр.2)
	31.12.2020	31.12.2021	на начало анализируемого периода (31.12.2020)	на конец анализируемого периода (31.12.2021)		
Актив						
1. Внеоборотные активы	54 401	65 062	66,4	69,7	+10 661	+19,6
в том числе: основные средства	54 401	65 062	66,4	69,7	+10 661	+19,6
нематериальные активы	–	–	–	–	–	–
2. Оборотные, всего	27 510	28 256	33,6	30,3	+746	+2,7
в том числе: запасы	3 122	3 328	3,8	3,6	+206	+6,6
дебиторская задолженность	7 627	8 386	9,3	9	+759	+10
денежные средства и краткосрочные финансовые вложения	16 454	16 295	20,1	17,5	-159	-1
Пассив						
1. Собственный капитал	–	–	–	–	–	–
Справочно: Чистые активы	77 222	88 337	94,3	94,7	+11 115	+14,4
2. Долгосрочные обязательства, всего	–	–	–	–	–	–

Показатель	Значение показателя				Изменение за анализируемый период	
	в тыс. руб.		в % к валюте баланса		тыс. руб. (гр.3- гр.2)	± % ((гр.3- гр.2) : гр.2)
	31.12.2020	31.12.2021	на начало анализируемого периода (31.12.2020)	на конец анализируемого периода (31.12.2021)		
в том числе: заемные средства	–	–	–	–	–	–
3. Краткосрочные обязательства*, всего	4 689	4 981	5,7	5,3	+292	+6,2
в том числе: заемные средства	–	–	–	–	–	–
Валюта баланса	81 911	93 318	100	100	+11 407	+13,9

* Без доходов будущих периодов, возникших в связи с безвозмездным получением имущества и государственной помощи, включенных в собственный капитал.

Из представленных в первой части таблицы данных видно, что на последний день анализируемого периода в активах организации доля текущих активов составляет одну треть, а внеоборотных средств, соответственно, две третьих. Активы организации за весь период увеличились на **11 407** тыс. руб. (на **13,9%**).

Наглядно соотношение основных групп активов организации представлено ниже на диаграмме:



Рост величины активов организации связан, в основном, с ростом следующих позиций актива бухгалтерского баланса (в скобках указана доля изменения статьи в общей сумме всех положительно изменившихся статей):

- основные средства – **10 661** тыс. руб. (**91,7%**)
- дебиторская задолженность – **759** тыс. руб. (**6,5%**)

Одновременно, в пассиве баланса прирост наблюдается по строкам:

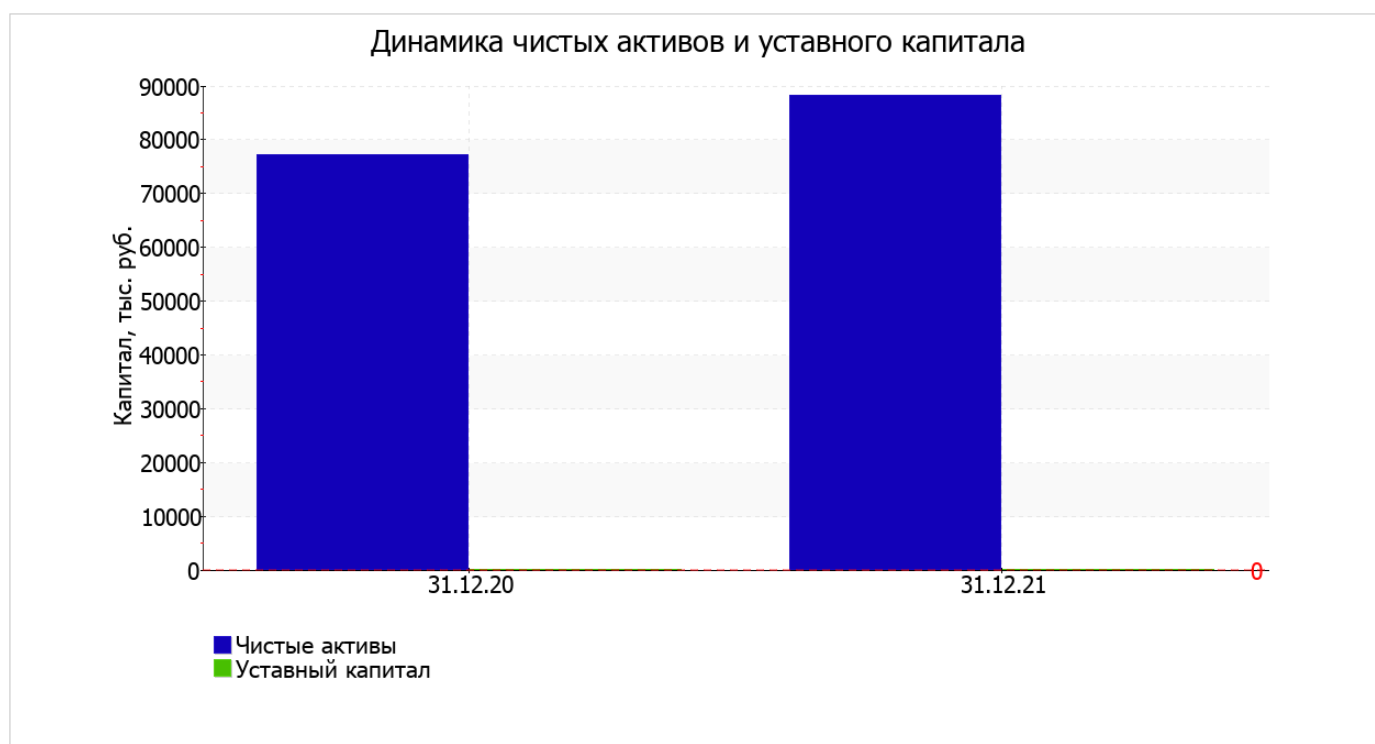
- кредиторская задолженность – **266** тыс. руб. (**91,1%**)
- доходы будущих периодов – **26** тыс. руб. (**8,9%**)

Среди отрицательно изменившихся статей баланса можно выделить "денежные средства и денежные эквиваленты" в активе (-159 тыс. руб.).

2.2. Чистые активы организации

Показатель	Значение показателя				Изменение	
	в тыс. руб.		в % к валюте баланса		тыс. руб. (гр.3- гр.2)	± % ((гр.3- гр.2) : гр.2)
	31.12.2020	31.12.2021	на начало анализируемого периода (31.12.2020)	на конец анализируемого периода (31.12.2021)		
1. Чистые активы	77 222	88 337	94,3	94,7	+11 115	+14,4
2. Уставный капитал	-	-	-	-	-	-
3. Превышение чистых активов над уставным капиталом (стр.1-стр.2)	77 222	88 337	94,3	94,7	+11 115	+14,4

Имеющаяся величина чистых активов положительно характеризует финансовое положение, полностью удовлетворяя требованиям нормативных актов к величине чистых активов организации. Более того, определив текущее состояние показателя, следует отметить увеличение чистых активов на 14,4% в течение анализируемого периода. Превышение чистых активов над уставным капиталом и в то же время их увеличение за период говорит о хорошем финансовом положении организации по данному признаку. Ниже на графике представлено изменение чистых активов и уставного капитала.



2.3. Анализ финансовой устойчивости организации

2.3.1. Основные показатели финансовой устойчивости организации

Показатель	Значение показателя		Изменение показателя (гр.3-гр.2)	Описание показателя и его нормативное значение
	31.12.2020	31.12.2021		
Коэффициент автономии	0	0	–	Отношение собственного капитала к общей сумме капитала. нормальное значение для данной отрасли: 0,55 и более (оптимальное 0,65-0,75).
Коэффициент обеспеченности собственными оборотными средствами	-1,98	-2,3	-0,32	Отношение собственных оборотных средств к оборотным активам. нормальное значение: 0,1 и более.
Коэффициент покрытия инвестиций	0	0	–	Отношение собственного капитала и долгосрочных обязательств к общей сумме капитала. нормальное значение для данной отрасли: 0,8 и более.
Коэффициент маневренности собственного капитала	–	–	–	Отношение собственных оборотных средств к источникам собственных средств. нормальное значение: не менее 0,1.(коэффициент не рассчитывается при отрицательном собственном капитале)
Коэффициент обеспеченности запасов	-17,43	-19,55	-2,12	Отношение собственных оборотных средств к стоимости запасов. нормальное значение: не менее 0,5.
Коэффициент краткосрочной задолженности	1	1	–	Отношение краткосрочной задолженности к общей сумме задолженности.

коэффициент обеспеченности собственными оборотными средствами на последний день анализируемого периода равнялся **-2,3**. за весь анализируемый период коэффициент обеспеченности собственными оборотными средствами заметно снизился (на **0,32**). на 31 декабря 2021 г. значение коэффициента характеризуется как явно не соответствующее норме.

за последний год изменения коэффициента покрытия инвестиций не произошло, значение составило **0**. Значение коэффициента на 31.12.2021 значительно ниже нормы (доля собственного капитала и долгосрочных обязательств в общей сумме капитала организации составляет **0%**).

за весь анализируемый период наблюдалось ошутимое падение коэффициента обеспеченности материальных запасов до **-19,55** (на **2,12**). на 31 декабря 2021 г. значение коэффициента обеспеченности материальных запасов не удовлетворяет нормативному и находится в области критических значений.

Коэффициент краткосрочной задолженности ЧАСТНОЕ УЧРЕЖДЕНИЕ ЗДРАВООХРАНЕНИЯ "ПОЛИКЛИНИКА "РЖД-МЕДИЦИНА" ГОРОДА БОРЗЯ" показывает на отсутствие долгосрочной задолженности при 100% краткосрочной.

2.4. Ликвидность

Показатель ликвидности	Значение показателя		Изменение показателя (гр.3 - гр.2)	Расчет, рекомендованное значение
	31.12.2020	31.12.2021		
1. Коэффициент текущей (общей) ликвидности	5,87	5,67	-0,2	Отношение текущих активов к краткосрочным обязательствам. нормальное значение: 2 и более.
2. Коэффициент быстрой (промежуточной) ликвидности	5,14	4,96	-0,18	Отношение ликвидных активов к краткосрочным обязательствам. нормальное значение: 1 и более.
3. Коэффициент абсолютной ликвидности	3,51	3,27	-0,24	Отношение высоколиквидных активов к краткосрочным обязательствам. нормальное значение: 0,2 и более.

[На конец периода] коэффициент текущей ликвидности имеет значение, соответствующее норме (5,67 при нормативном значении 2). В тоже время за год коэффициент снизился на -0,2.

Значение коэффициента быстрой (промежуточной) ликвидности тоже соответствует норме – 4,96 при норме 1. Это говорит о наличии у организации ликвидных активов, которыми можно погасить наиболее срочные обязательства.

Коэффициент абсолютной ликвидности имеет значение, соответствующее норме (3,27). При этом за весь рассматриваемый период имело место ухудшение значения показателя – коэффициент абсолютной ликвидности снизился на -0,24.

3. Анализ эффективности деятельности организации

3.1. Обзор результатов деятельности

В приведенной ниже таблице обобщены основные финансовые результаты деятельности ЧАСТНОЕ УЧРЕЖДЕНИЕ ЗДРАВООХРАНЕНИЯ "ПОЛИКЛИНИКА "РЖД-МЕДИЦИНА" ГОРОДА БОРЗЯ" в течение анализируемого периода и аналогичный период прошлого года.

Как видно из "Отчета о финансовых результатах", за год организация получила прибыль от продаж в размере 3 674 тыс. руб., что составило 3,5% от выручки. По сравнению с аналогичным периодом прошлого года прибыль от продаж снизилась на 1 508 тыс. руб., или на 29,1%.

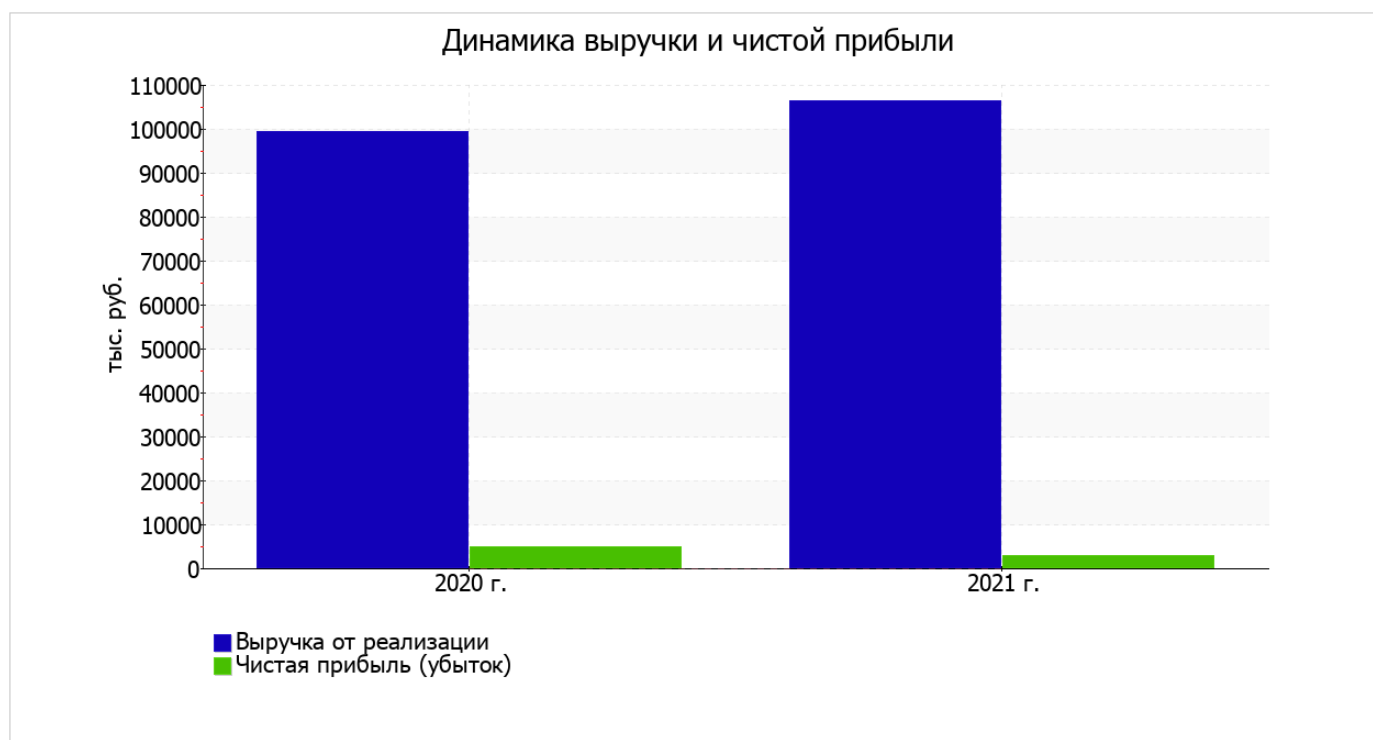
По сравнению с прошлым периодом в текущем увеличилась как выручка от продаж, так и расходы по обычным видам деятельности (на 6 914 и 8 422 тыс. руб. соответственно). Причем в процентном отношении изменение расходов (+8,9%) опережает изменение выручки (+7%)

Обратив внимание на строку 2220 формы №2 можно отметить, что организация как и в прошлом году учитывала общехозяйственные (управленческие) расходы в качестве условно-постоянных, относя их по итогам отчетного периода на реализованные товары (работы, услуги).

убыток от прочих операций за последний год составил 760 тыс. руб., что на 375 тыс. руб. (97,4%) больше, чем убыток за аналогичный период прошлого года.

Показатель	Значение показателя, тыс. руб.		Изменение показателя		Средне- годовая величина, тыс. руб.
	2020 г.	2021 г.	тыс. руб. (гр.3 - гр.2)	± % ((3-2) : 2)	
1. Выручка	99 480	106 394	+6 914	+7	102 937
2. Расходы по обычным видам деятельности	94 298	102 720	+8 422	+8,9	98 509
3. Прибыль (убыток) от продаж (1-2)	5 182	3 674	-1 508	-29,1	4 428
4. Прочие доходы и расходы, кроме процентов к уплате	-385	-760	-375	↓	-573
5. ЕВІТ (прибыль до уплаты процентов и налогов) (3+4)	4 797	2 914	-1 883	-39,3	3 856
6. Проценты к уплате	-	-	-	-	-
7. Налог на прибыль, изменение налоговых активов и прочее	-5	-	+5	↑	-3
8. Чистая прибыль (убыток) (5-6+7)	4 792	2 914	-1 878	-39,2	3 853
Справочно: Совокупный финансовый результат периода	4 792	2 914	-1 878	-39,2	3 853
Изменение за период нераспределенной прибыли (непокрытого убытка) по данным бухгалтерского баланса (измен. стр. 1370)	x	-	x	x	x

Ниже на графике наглядно представлено изменение выручки и прибыли ЧАСТНОЕ УЧРЕЖДЕНИЕ ЗДРАВООХРАНЕНИЯ "ПОЛИКЛИНИКА "РЖД-МЕДИЦИНА" ГОРОДА БОРЗЯ" в течение всего анализируемого периода.



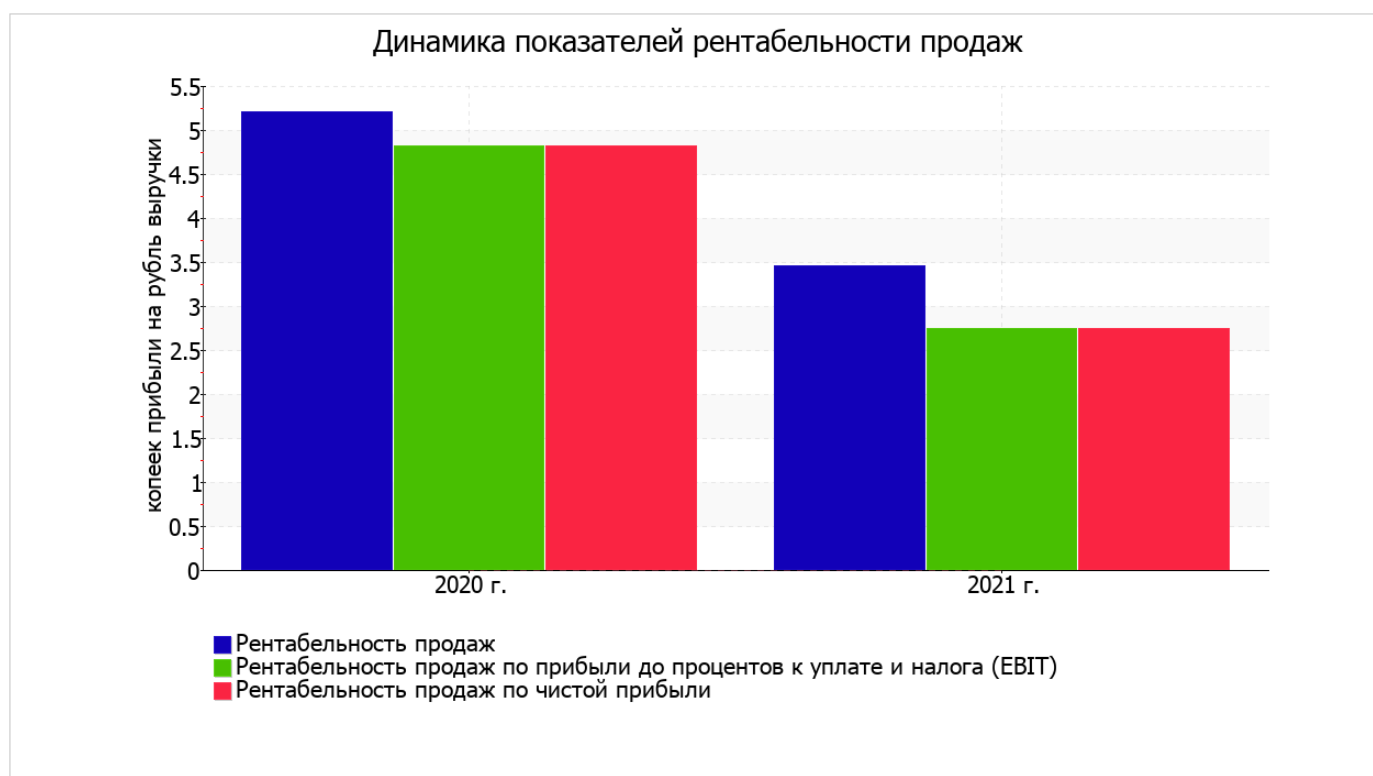
3.2. Анализ рентабельности

Показатели рентабельности	Значения показателя (в %, или в копейках с рубля)		Изменение показателя	
	2020 г.	2021 г.	коп., (гр.3 - гр.2)	± % ((3-2) : 2)
1. Рентабельность продаж (величина прибыли от продаж в каждом рубле выручки). нормальное значение для данной отрасли: 8% и более.	5,2	3,5	-1,7	-33,7
2. Рентабельность продаж по ЕВІТ (величина прибыли от продаж до уплаты процентов и налогов в каждом рубле выручки).	4,8	2,7	-2,1	-43,2
3. Рентабельность продаж по чистой прибыли (величина чистой прибыли в каждом рубле выручки). нормальное значение для данной отрасли: 5% и более.	4,8	2,7	-2,1	-43,1

[За последний период] организация получила прибыль как от продаж, так и в целом от финансово-хозяйственной деятельности, что и обусловило положительные значения всех трех представленных в таблице показателей рентабельности.

[За последний период] организация по обычным видам деятельности получила прибыль в размере 3,5 копеек с каждого рубля выручки от реализации. Однако имеет место отрицательная динамика рентабельности обычных видов деятельности по сравнению с данным показателем за аналогичный период года, предшествующего отчетному, (-1,7 коп.).

Показатель рентабельности, рассчитанный как отношение прибыли до процентов к уплате и налогообложения (ЕВІТ) к выручке организации, за последний год составил 2,7%. То есть в каждом рубле выручки организации содержалось 2,7 коп. прибыли до налогообложения и процентов к уплате.



Рентабельность использования вложенного в предпринимательскую деятельность капитала представлена в следующей таблице.

Показатель рентабельности	Значение показателя, %	Расчет показателя
	2021 г.	
Рентабельность собственного капитала (ROE)	–	Отношение чистой прибыли к средней величине собственного капитала. нормальное значение: не менее 18%.
Рентабельность активов (ROA)	3,3	Отношение чистой прибыли к средней стоимости активов. нормальное значение: не менее 12%.
Прибыль на задействованный капитал (ROCE)	–	Отношение прибыли до уплаты процентов и налогов (ЕБИТ) к собственному капиталу и долгосрочным обязательствам.

Поскольку у организации фактически отсутствовал собственный капитал (в среднем составил отрицательную величину: 0 тыс. руб. на 31.12.2021 и 0 тыс. руб. на 31 декабря 2020), значение показателя рентабельности собственного капитала за 2021 год отсутствует.

за 2021 год значение рентабельности активов, равное 3,3%, можно считать неудовлетворительным.

3.3. Деловая активность (оборачиваемость активов и обязательств)

В следующей таблице рассчитаны показатели оборачиваемости ряда активов, характеризующие скорость возврата вложенных в предпринимательскую деятельность денежных средств, а также показатель оборачиваемости кредиторской задолженности при расчетах с поставщиками и подрядчиками.

Показатель оборачиваемости	Значение в днях	Коэфф. 2021 г.
	2021 г.	
Оборачиваемость оборотных средств (отношение средней величины оборотных активов к среднедневной выручке*; нормальное значение для данной отрасли: 58 и менее дн.)	96	3,8
Оборачиваемость запасов (отношение средней стоимости запасов к среднедневной себестоимости проданных товаров; нормальное значение для данной отрасли: не более 7 дн.)	11	31,9
Оборачиваемость дебиторской задолженности (отношение средней величины дебиторской задолженности к среднедневной выручке; нормальное значение для данной отрасли: 19 и менее дн.)	27	13,3
Оборачиваемость кредиторской задолженности (отношение средней величины кредиторской задолженности к среднедневной выручке)	17	22,1
Оборачиваемость активов (отношение средней стоимости активов к среднедневной выручке; нормальное значение для данной отрасли: 126 и менее дн.)	301	1,2
Оборачиваемость собственного капитала (отношение средней величины собственного капитала к среднедневной выручке)	0	–

* Приведен расчет показателя в днях. Значение коэффициента равно отношению 365 к значению показателя в днях.

Данные об оборачиваемости активов за последний год свидетельствуют о том, что организация получает выручку, равную сумме всех имеющихся активов за 301 календарный день. О размере материально-производственных запасов можно судить по следующему соотношению: требуется 11 дней, чтобы расходы по обычным видам деятельности составили величину среднегодового остатка запасов.

4. Выводы по результатам анализа

Ниже по качественному признаку обобщены важнейшие показатели финансового положения и результаты деятельности ЧАСТНОЕ УЧРЕЖДЕНИЕ ЗДРАВООХРАНЕНИЯ "ПОЛИКЛИНИКА "РЖД-МЕДИЦИНА" ГОРОДА БОРЗЯ" за последний год.

Следующие 4 показателя финансового положения организации имеют исключительно хорошие значения:

- чистые активы превышают уставный капитал, при этом за весь рассматриваемый период наблюдалось увеличение чистых активов;
- полностью соответствует нормативному значению коэффициент текущей (общей) ликвидности;
- полностью соответствует нормальному значению коэффициент быстрой (промежуточной) ликвидности;
- коэффициент абсолютной ликвидности полностью соответствует нормальному значению.

В ходе анализа были получены следующие положительные показатели финансового положения и результатов деятельности ЧАСТНОЕ УЧРЕЖДЕНИЕ ЗДРАВООХРАНЕНИЯ "ПОЛИКЛИНИКА "РЖД-МЕДИЦИНА" ГОРОДА БОРЗЯ":

- хорошее соотношение активов по степени ликвидности и обязательств по сроку погашения;
- за последний год получена прибыль от продаж (3 674 тыс. руб.), однако наблюдалась ее отрицательная динамика по сравнению с аналогичным периодом прошлого года (-1 508 тыс. руб.);
- чистая прибыль за последний год составила 2 914 тыс. руб.

С негативной стороны результаты деятельности организации характеризуют следующие показатели:

- низкая рентабельность активов (3,3% за последний год);
- значительная отрицательная динамика прибыльности продаж (-1,7 процентных пункта от рентабельности за аналогичный период года, предшествующего отчетному, равной 5,2%);
- значительное падение прибыли до процентов к уплате и налогообложения (ЕБИТ) на рубль выручки организации (-2,1 коп. от данного показателя рентабельности за аналогичный период прошлого года (01.01–31.12.2020)).

Показатели финансового положения организации, имеющие критические значения:

- коэффициент обеспеченности собственными оборотными средствами имеет крайне неудовлетворительное значение, равное -2,3;
- коэффициент покрытия инвестиций значительно ниже нормы (доля собственного капитала и долгосрочных обязательств в общей сумме капитала организации составляет 0% (нормальное значение для данной отрасли: не менее 80%);
- крайне неустойчивое финансовое положение по величине собственных оборотных средств.

В соответствии с полученными показателями финансовое положение ЧАСТНОЕ УЧРЕЖДЕНИЕ ЗДРАВООХРАНЕНИЯ "ПОЛИКЛИНИКА "РЖД-МЕДИЦИНА" ГОРОДА БОРЗЯ" можно оценить как удовлетворительное – основные показатели укладывается в норматив или близки к нему. Финансовое состояние организации позволяет осуществлять эффективную финансово-хозяйственную деятельность, сохраняя возможность для привлечения необходимых кредитных ресурсов.