

Пояснительная записка к бухгалтерской отчетности

1. Сведения об организации

Наименование юридического лица:

ЗАКРЫТОЕ АКЦИОНЕРНОЕ ОБЩЕСТВО "ЧИП И ДИП"

Идентификационный номер налогоплательщика (ИНН): 7729108750

Код причины постановки на учет (КПП): 770201001

Основным видом деятельности, который является преобладающим и имеет приоритетное значение для организации, является торговля розничная телекоммуникационным оборудованием, включая розничную торговлю мобильными телефонами, в специализированных магазинах (ОКВЭД 47.42).

2. Анализ финансового положения ЗАКРЫТОЕ АКЦИОНЕРНОЕ ОБЩЕСТВО "ЧИП И ДИП"

2.1. Структура имущества и источники его формирования

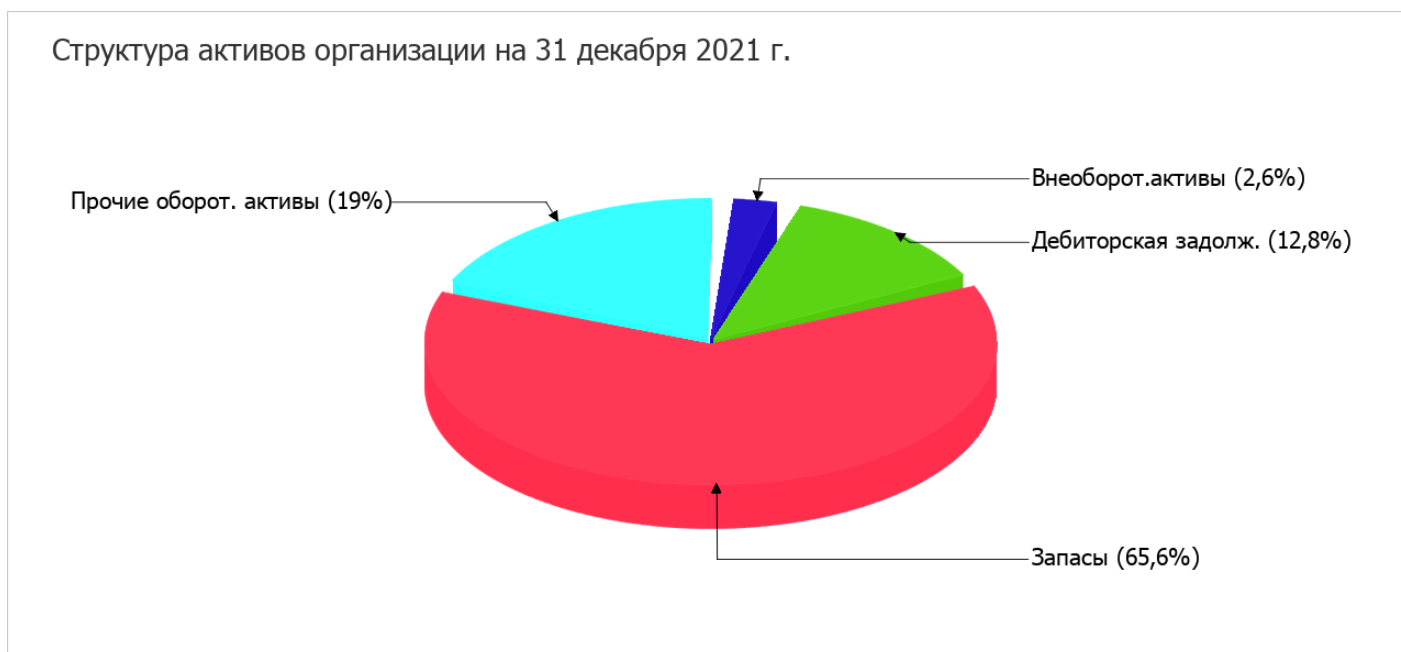
Показатель	Значение показателя				Изменение за анализируемый период	
	в тыс. руб.		в % к валюте баланса		тыс. руб. (гр.3- гр.2)	± % ((гр.3- гр.2) : гр.2)
	31.12.2020	31.12.2021	на начало анализируемого периода (31.12.2020)	на конец анализируемого периода (31.12.2021)		
Актив						
1. Внеоборотные активы	37 136	53 120	2,4	2,6	+15 984	+43
в том числе: основные средства	23 838	36 690	1,5	1,8	+12 852	+53,9
нематериальные активы	8 716	6 613	0,6	0,3	-2 103	-24,1
2. Оборотные, всего	1 538 825	2 014 560	97,6	97,4	+475 735	+30,9
в том числе: запасы	1 186 250	1 357 298	75,3	65,6	+171 048	+14,4
дебиторская задолженность	204 103	264 051	13	12,8	+59 948	+29,4
денежные средства и краткосрочные финансовые вложения	145 358	385 296	9,2	18,6	+239 938	+165,1
Пассив						
1. Собственный капитал	1 181 445	1 538 599	75	74,4	+357 154	+30,2
2. Долгосрочные обязательства, всего	1 962	2 629	0,1	0,1	+667	+34
в том числе: заемные средства	-	-	-	-	-	-

Показатель	Значение показателя				Изменение за анализируемый период	
	в тыс. руб.		в % к валюте баланса		тыс. руб. (гр.3- гр.2)	± % ((гр.3- гр.2) : гр.2)
	31.12.2020	31.12.2021	на начало анализируемого периода (31.12.2020)	на конец анализируемого периода (31.12.2021)		
3. Краткосрочные обязательства*, всего	392 554	526 452	24,9	25,5	+133 898	+34,1
в том числе: заемные средства	57 442	20 111	3,6	1	-37 331	-65
Валюта баланса	1 575 961	2 067 680	100	100	+491 719	+31,2

* Без доходов будущих периодов, возникших в связи с безвозмездным получением имущества и государственной помощи, включенных в собственный капитал.

Активы на 31.12.2021 характеризуются большой долей (97,4%) текущих активов и незначительным процентом внеоборотных средств. Активы организации за весь период увеличились на 491 719 тыс. руб. (на 31,2%). При этом собственный капитал организации изменился практически пропорционально активам организации, увеличившись на 357 154 тыс. руб.

Наглядно соотношение основных групп активов организации представлено ниже на диаграмме:



Рост величины активов организации связан, в первую очередь, с ростом следующих позиций актива бухгалтерского баланса (в скобках указана доля изменения статьи в общей сумме всех положительно изменившихся статей):

- краткосрочные финансовые вложения (за исключением денежных эквивалентов) – 203 686 тыс. руб. (41,2%)
- запасы – 171 048 тыс. руб. (34,6%)
- дебиторская задолженность – 59 948 тыс. руб. (12,1%)
- денежные средства и денежные эквиваленты – 36 252 тыс. руб. (7,3%)

Одновременно, в пассиве баланса наибольший прирост наблюдается по строкам:

- нераспределенная прибыль (непокрытый убыток) – 357 154 тыс. руб. (67,5%)
- кредиторская задолженность – 165 342 тыс. руб. (31,3%)

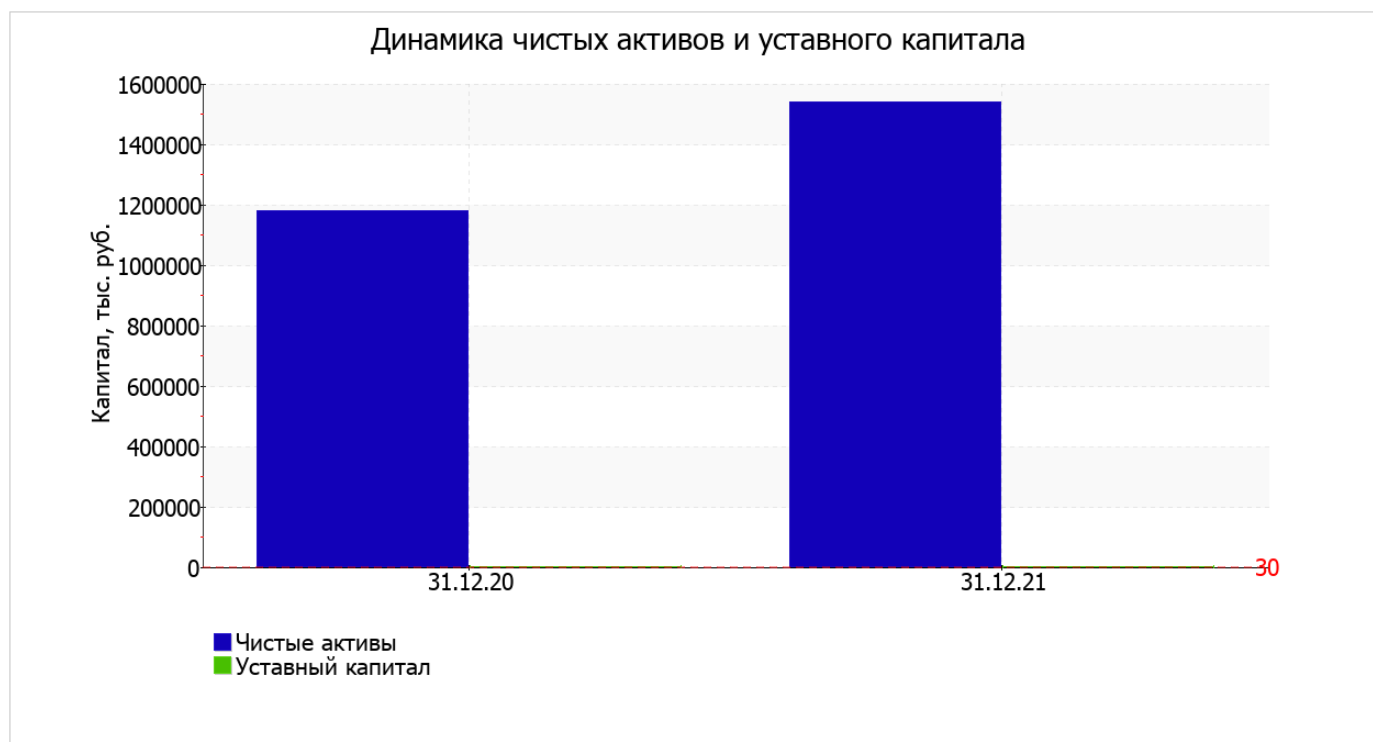
Среди отрицательно изменившихся статей баланса можно выделить "нематериальные активы" в активе и "краткосрочные заемные средства" в пассиве (-2 103 тыс. руб. и -37 331 тыс. руб. соответственно).

на 31 декабря 2021 г. собственный капитал организации составил 1 538 599,0 тыс. руб. Это существенно (на 357 154,0 тыс. руб., или на 30,2%) превышает значение на 31 декабря 2020 г.

2.2. Чистые активы организации

Показатель	Значение показателя				Изменение	
	в тыс. руб.		в % к валюте баланса		тыс. руб. (гр.3-гр.2)	± % ((гр.3-гр.2) : гр.2)
	31.12.2020	31.12.2021	на начало анализируемого периода (31.12.2020)	на конец анализируемого периода (31.12.2021)		
1. Чистые активы	1 181 445	1 538 599	75	74,4	+357 154	+30,2
2. Уставный капитал	30	30	<0,1	<0,1	-	-
3. Превышение чистых активов над уставным капиталом (стр.1-стр.2)	1 181 415	1 538 569	75	74,4	+357 154	+30,2

Чистые активы организации на 31 декабря 2021 г. намного (в 51 286,6 раза) превышают уставный капитал. Такое соотношение положительно характеризует финансовое положение, полностью удовлетворяя требованиям нормативных актов к величине чистых активов организации. К тому же, определив текущее состояние показателя, необходимо отметить увеличение чистых активов на 30,2% за последний год. Превышение чистых активов над уставным капиталом и в то же время их увеличение за период говорит о хорошем финансовом положении организации по данному признаку. На следующем графике наглядно представлена динамика чистых активов и уставного капитала организации.



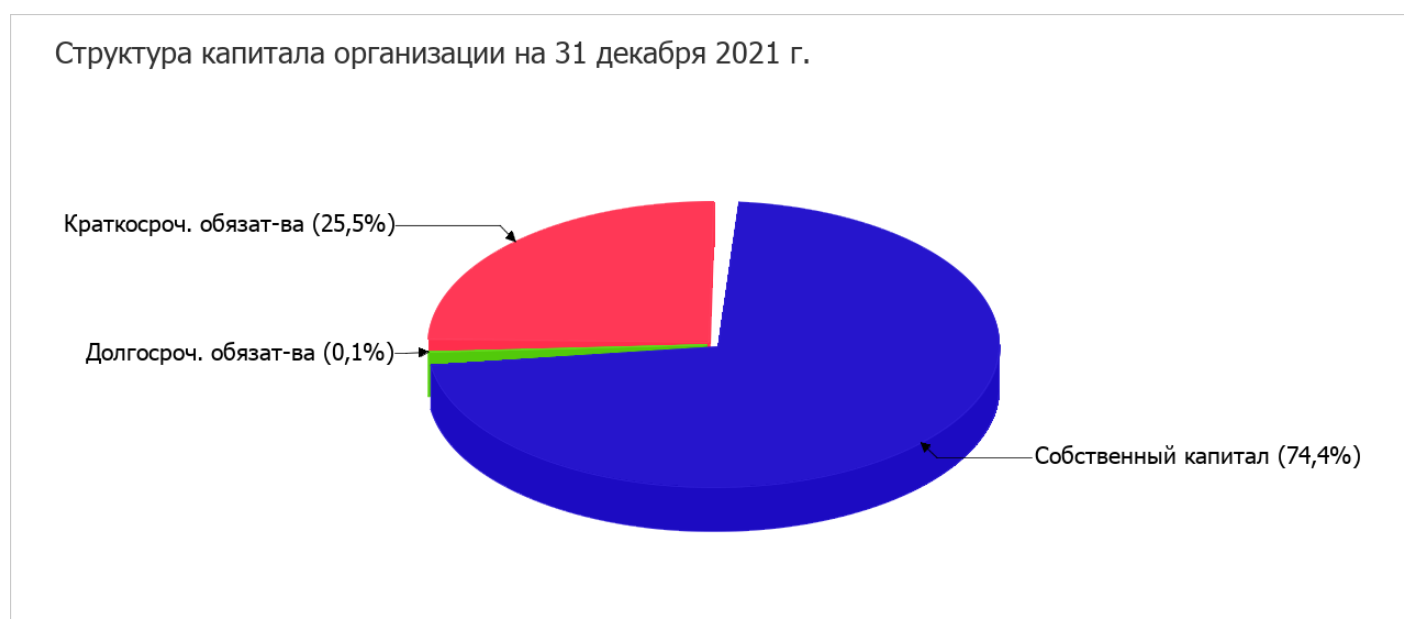
2.3. Анализ финансовой устойчивости организации

2.3.1. Основные показатели финансовой устойчивости организации

Показатель	Значение показателя		Изменение показателя (гр.3-гр.2)	Описание показателя и его нормативное значение
	31.12.2020	31.12.2021		
Коэффициент автономии	0,75	0,74	-0,01	Отношение собственного капитала к общей сумме капитала. нормальное значение: 0,45 и более (оптимальное 0,55-0,7).
Коэффициент обеспеченности собственными оборотными средствами	0,74	0,74	-	Отношение собственных оборотных средств к оборотным активам. нормальное значение: 0,1 и более.
Коэффициент покрытия инвестиций	0,75	0,75	-	Отношение собственного капитала и долгосрочных обязательств к общей сумме капитала. нормальное значение для данной отрасли: 0,7 и более.
Коэффициент маневренности собственного капитала	0,97	0,97	-	Отношение собственных оборотных средств к источникам собственных средств. нормальное значение для данной отрасли: 0,2 и более.
Коэффициент обеспеченности запасов	0,96	1,09	+0,13	Отношение собственных оборотных средств к стоимости запасов. нормальное значение: 0,5 и более.
Коэффициент краткосрочной задолженности	1	1	-	Отношение краткосрочной задолженности к общей сумме задолженности.

Коэффициент автономии организации на последний день анализируемого периода составил **0,74**. Полученное значение говорит о неоправданно высокой доли собственного капитала (**74%**) в общем капитале; акционерное общество слишком осторожно относится к привлечению заемных денежных средств. за последний год произошло незначительное падение коэффициента автономии.

На диаграмме ниже наглядно представлена структура капитала организации:



коэффициент обеспеченности собственными оборотными средствами на последний день анализируемого периода составил **0,74**. коэффициент обеспеченности собственными оборотными средствами за последний год снизился всего на **0,01**. на последний день анализируемого периода (31.12.2021) значение коэффициента можно характеризовать как полностью укладывающееся в норму.

за весь анализируемый период коэффициент покрытия инвестиций практически не изменился, снизившись всего на **0,01**, до **0,75**. Значение коэффициента на последний день анализируемого периода соответствует норме (доля собственного капитала и долгосрочных обязательств в общей сумме капитала организации составляет **75%**).

на последний день анализируемого периода значение коэффициента обеспеченности материальных запасов составило **1,09**, что на **0,13** больше, чем на начало анализируемого периода (31.12.2020). по состоянию на 31.12.2021 коэффициент обеспеченности материальных запасов демонстрирует вполне соответствующее нормальному значению.

По коэффициенту краткосрочной задолженности видно, что величина краткосрочной кредиторской задолженности организации значительно превосходит величину долгосрочной задолженности (99,5% и 0,5% соответственно). При этом в течение анализируемого периода доля долгосрочной задолженности фактически не изменилась.

2.4. Ликвидность

Показатель ликвидности	Значение показателя		Изменение показателя (гр.3 - гр.2)	Расчет, рекомендованное значение
	31.12.2020	31.12.2021		
1. Коэффициент текущей (общей) ликвидности	3,92	3,83	-0,09	Отношение текущих активов к краткосрочным обязательствам. нормальное значение: 2 и более.
2. Коэффициент быстрой (промежуточной) ликвидности	0,89	1,23	+0,34	Отношение ликвидных активов к краткосрочным обязательствам. нормальное значение для данной отрасли: 0,8 и более.
3. Коэффициент абсолютной ликвидности	0,37	0,73	+0,36	Отношение высоколиквидных активов к краткосрочным обязательствам. нормальное значение: 0,2 и более.

[На конец периода] при норме 2 коэффициент текущей (общей) ликвидности имеет значение **3,83**. В тоже время за весь анализируемый период коэффициент текущей ликвидности снизился на **-0,09**.

Для коэффициента быстрой ликвидности нормативным значением является 0,8. В данном случае его значение составило **1,23**. Это свидетельствует о достаточности ликвидных активов (т. е. наличности и других активов, которые можно легко обратить в денежные средства) для погашения краткосрочной кредиторской задолженности.

При норме 0,2 значение коэффициента абсолютной ликвидности составило **0,73**. При этом за год коэффициент вырос на **0,36**.

3. Анализ эффективности деятельности организации

3.1. Обзор результатов деятельности

Основные финансовые результаты деятельности ЗАКРЫТОЕ АКЦИОНЕРНОЕ ОБЩЕСТВО "ЧИП И ДИП" за весь рассматриваемый период приведены ниже в таблице.

Как видно из "Отчета о финансовых результатах", за год организация получила прибыль от продаж в размере **841 561** тыс. руб., что составляет 16% от выручки. По сравнению с аналогичным периодом прошлого года прибыль от продаж выросла на **200 271** тыс. руб., или на **31,2%**.

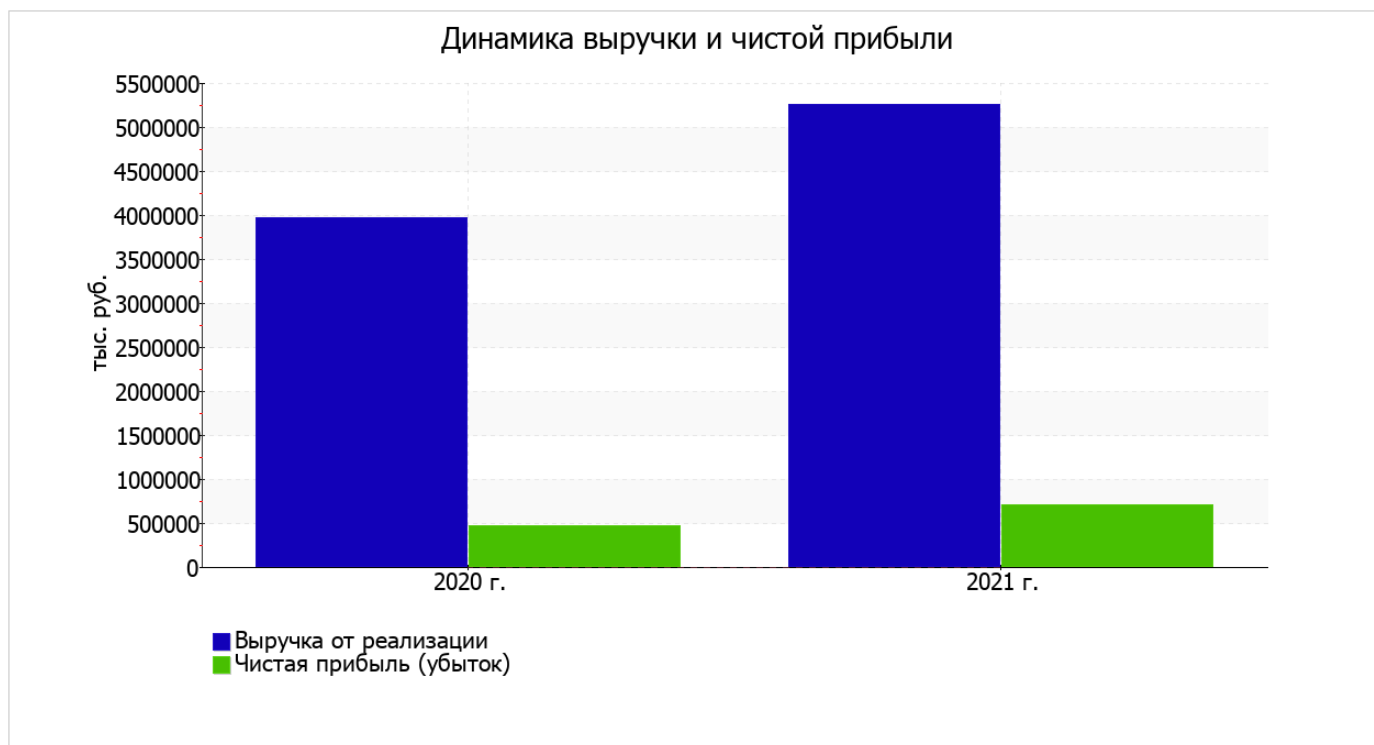
По сравнению с прошлым периодом в текущем выросла как выручка от продаж, так и расходы по обычным видам деятельности (на 1 295 380 и 1 095 109 тыс. руб. соответственно).

Обратив внимание на строку 2220 формы №2 можно отметить, что организация как и в прошлом году не использовала возможность учитывать общехозяйственные расходы в качестве условно-постоянных, включая их ежемесячно в себестоимость производимой продукции (выполняемых работ, оказываемых услуг). Это и обусловило отсутствие показателя "Управленческие расходы" за отчетный период в форме №2.

прибыль от прочих операций за год составила 21 639 тыс. руб., что на 70 629 тыс. руб. больше, чем сальдо прочих доходов-расходов за аналогичный период прошлого года. При этом величина прибыли от прочих операций составляет 2,6% от абсолютной величины прибыли от продаж за анализируемый период.

Показатель	Значение показателя, тыс. руб.		Изменение показателя		Средне-годовая величина, тыс. руб.
	2020 г.	2021 г.	тыс. руб. (гр.3 - гр.2)	± % ((3-2) : 2)	
1. Выручка	3 965 110	5 260 490	+1 295 380	+32,7	4 612 800
2. Расходы по обычным видам деятельности	3 323 820	4 418 929	+1 095 109	+32,9	3 871 375
3. Прибыль (убыток) от продаж (1-2)	641 290	841 561	+200 271	+31,2	741 426
4. Прочие доходы и расходы, кроме процентов к уплате	-34 449	22 665	+57 114	↑	-5 892
5. ЕВІТ (прибыль до уплаты процентов и налогов) (3+4)	606 841	864 226	+257 385	+42,4	735 534
6. Проценты к уплате	14 541	1 026	-13 515	-92,9	7 784
7. Налог на прибыль, изменение налоговых активов и прочее	-118 567	-161 639	-43 072	↓	-140 103
8. Чистая прибыль (убыток) (5-6+7)	473 733	701 561	+227 828	+48,1	587 647
Справочно: Совокупный финансовый результат периода	473 733	701 561	+227 828	+48,1	587 647
Изменение за период нераспределенной прибыли (непокрытого убытка) по данным бухгалтерского баланса (измен. стр. 1370)	x	357 154	x	x	x

Ниже на графике наглядно представлено изменение выручки и прибыли ЗАКРЫТОЕ АКЦИОНЕРНОЕ ОБЩЕСТВО "ЧИП И ДИП" в течение всего анализируемого периода.



3.2. Анализ рентабельности

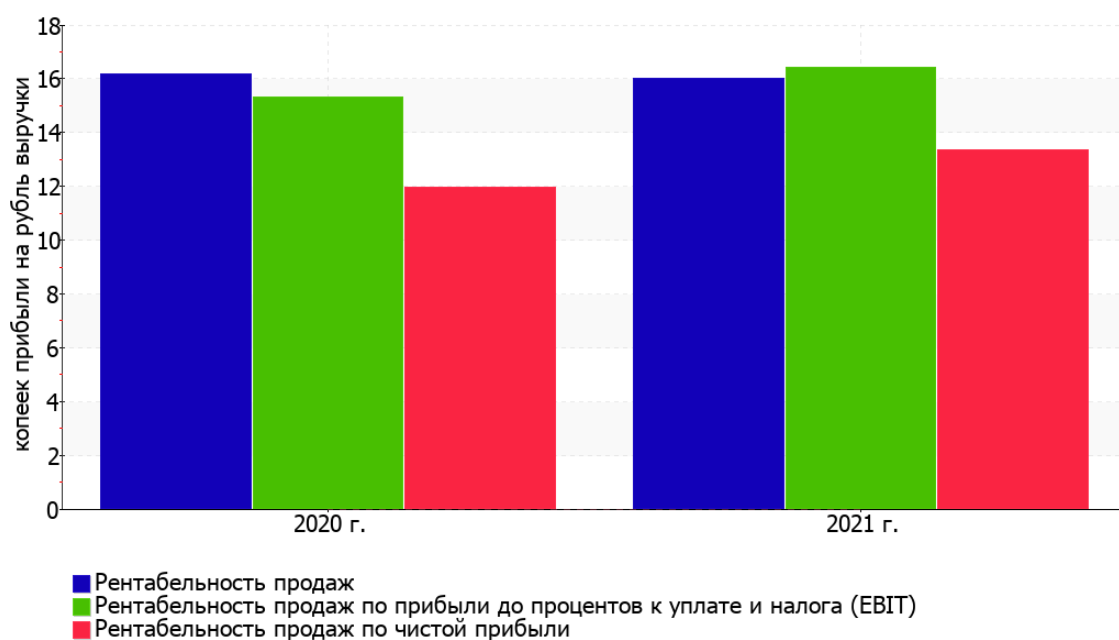
Показатели рентабельности	Значения показателя (в %, или в копейках с рубля)		Изменение показателя	
	2020 г.	2021 г.	коп., (гр.3 - гр.2)	± % ((3-2) : 2)
1. Рентабельность продаж (величина прибыли от продаж в каждом рубле выручки). нормальное значение: 4% и более.	16,2	16	-0,2	-1,1
2. Рентабельность продаж по ЕВІТ (величина прибыли от продаж до уплаты процентов и налогов в каждом рубле выручки).	15,3	16,4	+1,1	+7,3
3. Рентабельность продаж по чистой прибыли (величина чистой прибыли в каждом рубле выручки). нормальное значение для данной отрасли: 3% и более.	11,9	13,3	+1,4	+11,6

[За последний период] организация получила прибыль как от продаж, так и в целом от финансово-хозяйственной деятельности, что и обусловило положительные значения всех трех представленных в таблице показателей рентабельности.

прибыль от продаж в анализируемом периоде составляет 16% от полученной выручки. Однако имеет место падение рентабельности обычных видов деятельности по сравнению с данным показателем за такой же период прошлого года (01.01–31.12.2020) (-0,2%).

Рентабельность, рассчитанная как отношение прибыли до налогообложения и процентных расходов (ЕВІТ) к выручке организации, за 2021 год составила 16,4%. То есть в каждом рубле выручки организации содержалось 16,4 коп. прибыли до налогообложения и процентов к уплате.

Динамика показателей рентабельности продаж



Далее в таблице представлены три основных показателя, характеризующие рентабельность использования вложенного в предпринимательскую деятельность капитала.

Показатель рентабельности	Значение показателя, %	Расчет показателя
	2021 г.	
Рентабельность собственного капитала (ROE)	51,6	Отношение чистой прибыли к средней величине собственного капитала. нормальное значение: не менее 18%.
Рентабельность активов (ROA)	38,5	Отношение чистой прибыли к средней стоимости активов. нормальное значение для данной отрасли: 9% и более.
Прибыль на задействованный капитал (ROCE)	63,4	Отношение прибыли до уплаты процентов и налогов (ЕБИТ) к собственному капиталу и долгосрочным обязательствам.

[За последний период] каждый рубль собственного капитала организации принес **0,516** руб. чистой прибыли.

за 2021 год значение рентабельности активов, равное **38,5%**, является вполне соответствующее нормальному.

3.3. Деловая активность (оборачиваемость активов и обязательств)

Далее в таблице рассчитаны показатели оборачиваемости ряда активов, характеризующие скорость возврата вложенных в предпринимательскую деятельность средств, а также показатель оборачиваемости кредиторской задолженности при расчетах с поставщиками и подрядчиками.

Показатель оборачиваемости	Значение в днях	Коэфф. 2021 г.
	2021 г.	
Оборачиваемость оборотных средств (отношение средней величины оборотных активов к среднедневной выручке*; нормальное значение для данной отрасли: 86 и менее дн.)	123	3
Оборачиваемость запасов (отношение средней стоимости запасов к среднедневной себестоимости проданных товаров; нормальное значение для данной отрасли: 45 и менее дн.)	105	3,5
Оборачиваемость дебиторской задолженности (отношение средней величины дебиторской задолженности к среднедневной выручке; нормальное значение для данной отрасли: не более 11 дн.)	16	22,5
Оборачиваемость кредиторской задолженности (отношение средней величины кредиторской задолженности к среднедневной выручке)	27	13,4
Оборачиваемость активов (отношение средней стоимости активов к среднедневной выручке; нормальное значение для данной отрасли: не более 104 дн.)	126	2,9
Оборачиваемость собственного капитала (отношение средней величины собственного капитала к среднедневной выручке)	94	3,9

* Приведен расчет показателя в днях. Значение коэффициента равно отношению 365 к значению показателя в днях.

Оборачиваемость активов за весь анализируемый период показывает, что акционерное общество получает выручку, равную сумме всех имеющихся активов за 126 календарных дней. О размере материально-производственных запасов можно судить по следующему соотношению: требуется 105 дней, чтобы расходы по обычным видам деятельности составили величину среднегодового остатка запасов.

4. Выводы по результатам анализа

Ниже по качественному признаку обобщены важнейшие показатели финансового положения и результаты деятельности ЗАКРЫТОЕ АКЦИОНЕРНОЕ ОБЩЕСТВО "ЧИП И ДИП" за весь рассматриваемый период.

Анализ выявил следующие показатели, исключительно хорошо характеризующие финансовое положение и результаты деятельности организации:

- чистые активы превышают уставный капитал, к тому же они увеличились за анализируемый период;
- коэффициент обеспеченности собственными оборотными средствами демонстрирует вполне соответствующее нормальному значению – **0,74**;
- коэффициент текущей (общей) ликвидности полностью соответствует нормативному значению;
- коэффициент быстрой (промежуточной) ликвидности полностью соответствует нормальному значению;
- коэффициент абсолютной ликвидности полностью соответствует нормальному значению;
- значительная, по сравнению с общей стоимостью активов организации прибыль (**38,5%** за 2021 год);
- абсолютная финансовая устойчивость по величине излишка собственных оборотных средств;
- за последний год получена прибыль от продаж (**841 561** тыс. руб.), причем наблюдалась положительная динамика по сравнению с аналогичным периодом прошлого года (+200 271 тыс. руб.);
- чистая прибыль за период с 01.01.2021 по 31.12.2021 составила **701 561** тыс. руб. (+227 828 тыс. руб. по сравнению с аналогичным периодом прошлого года);
- рост прибыли до процентов к уплате и налогообложения (ЕБИТ) на рубль выручки организации (**+1,1** коп. к **15,3** коп. с рубля выручки за аналогичный период прошлого года).

Среди показателей, положительно характеризующих финансовое положение организации, можно выделить такие:

- коэффициент автономии неоправданно высок (**0,74**);
- изменение собственного капитала практически соответствует общему изменению активов организации;
- коэффициент покрытия инвестиций имеет нормальное значение (доля собственного капитала и долгосрочных обязательств составляет **75%** в общей сумме капитала организации).

Среди показателей финансового положения и результатов деятельности организации, имеющих нормальные или близкие к нормальным значения, можно выделить такие:

- незначительное падение прибыльности продаж (-0,2 процентных пункта от рентабельности за такой же период прошлого года равной 16,2%);
- не в полной мере соблюдается нормальное соотношение активов по степени ликвидности и обязательств по сроку погашения.

Анализ свидетельствует об отличном финансовом состоянии организации, ее способности отвечать по своим обязательствам в краткосрочной, и, возможно, долгосрочной перспективе. При данных финансовых показателях ЗАКРЫТОЕ АКЦИОНЕРНОЕ ОБЩЕСТВО "ЧИП И ДИП" относится к категории надежных заемщиков и может рассчитывать на получение кредитов.