

Пояснительная записка к бухгалтерской отчетности

1. Сведения об организации

Наименование юридического лица:

ОБЩЕСТВО С ОГРАНИЧЕННОЙ ОТВЕТСТВЕННОСТЬЮ "МУКОМОЛ"

Идентификационный номер налогоплательщика (ИНН): 3703021271

Код причины постановки на учет (КПП): 370201001

Основным видом деятельности, который является преобладающим и имеет приоритетное значение для организации, является производство продуктов мукомольной и крупяной промышленности (ОКВЭД 10.61).

2. Анализ финансового положения ОБЩЕСТВО С ОГРАНИЧЕННОЙ ОТВЕТСТВЕННОСТЬЮ "МУКОМОЛ"

2.1. Структура имущества и источники его формирования

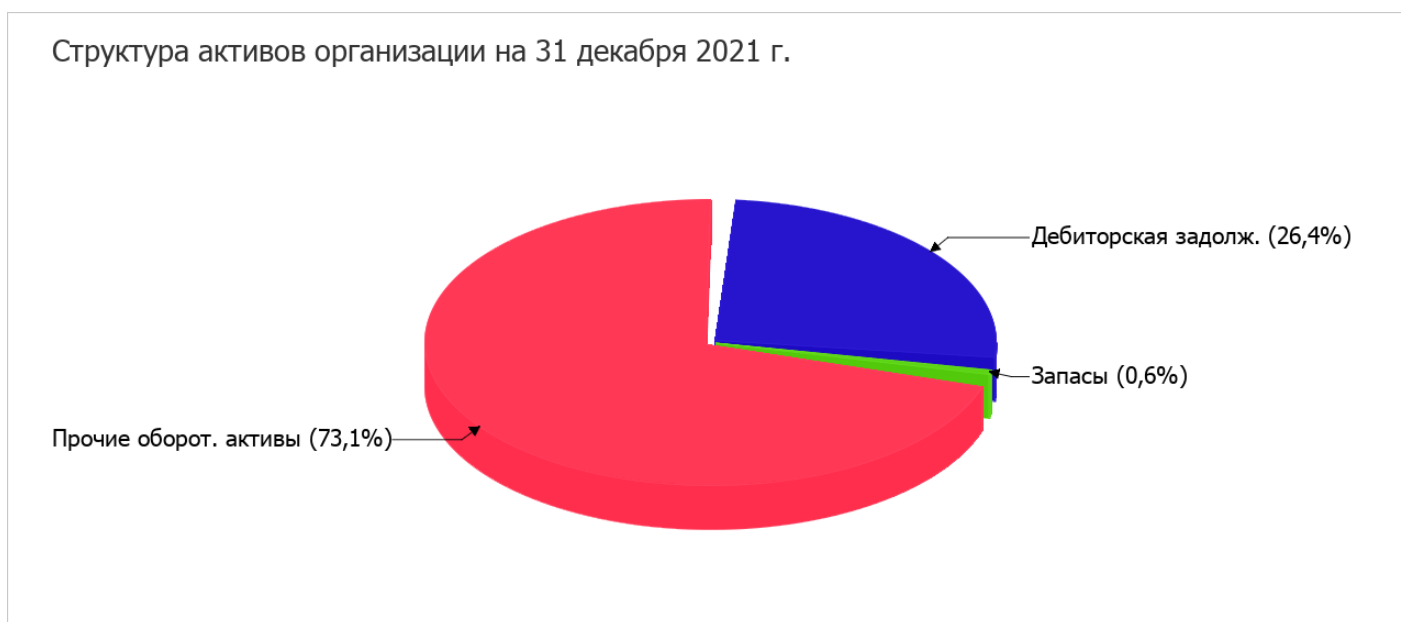
Показатель	Значение показателя				Изменение за анализируемый период	
	в тыс. руб.		в % к валюте баланса		тыс. руб. (гр.3- гр.2)	± % ((гр.3- гр.2) : гр.2)
	31.12.2020	31.12.2021	на начало анализируемого периода (31.12.2020)	на конец анализируемого периода (31.12.2021)		
Актив						
1. Внеоборотные активы	65	–	0,3	–	-65	-100
в том числе: основные средства	65	–	0,3	–	-65	-100
нематериальные активы	–	–	–	–	–	–
2. Оборотные, всего	18 634	15 536	99,7	100	-3 098	-16,6
в том числе: запасы	5 751	88	30,8	0,6	-5 663	-98,5
дебиторская задолженность	1 944	4 096	10,4	26,4	+2 152	+110,7
денежные средства и краткосрочные финансовые вложения	10 939	11 352	58,5	73,1	+413	+3,8
Пассив						
1. Собственный капитал	5 477	7 804	29,3	50,2	+2 327	+42,5
2. Долгосрочные обязательства, всего	–	–	–	–	–	–
в том числе: заемные средства	–	–	–	–	–	–
3. Краткосрочные обязательства*, всего	13 222	7 732	70,7	49,8	-5 490	-41,5

Показатель	Значение показателя				Изменение за анализируемый период	
	в тыс. руб.		в % к валюте баланса		тыс. руб. (гр.3- гр.2)	± % ((гр.3- гр.2) : гр.2)
	31.12.2020	31.12.2021	на начало анализируемого периода (31.12.2020)	на конец анализируемого периода (31.12.2021)		
в том числе: заемные средства	-	-	-	-	-	-
Валюта баланса	18 699	15 536	100	100	-3 163	-16,9

* Без доходов будущих периодов, возникших в связи с безвозмездным получением имущества и государственной помощи, включенных в собственный капитал.

Соотношение основных качественных групп активов организации на последний день анализируемого периода характеризуется отсутствием внеоборотных средств при 100% текущих активов. Активы организации в течение анализируемого периода уменьшились на **3 163** тыс. руб. (на **16,9%**). Несмотря на уменьшение активов, собственный капитал увеличился на **42,5%**, что, в целом, говорит о позитивном изменении имущественного положения организации.

На диаграмме ниже наглядно представлено соотношение основных групп активов организации:



Снижение величины активов организации связано, в первую очередь, со снижением следующих позиций актива бухгалтерского баланса (в скобках указана доля изменения статьи в общей сумме всех отрицательно изменившихся статей):

- запасы – **5 663** тыс. руб. (**59%**)
- краткосрочные финансовые вложения (за исключением денежных эквивалентов) – **3 873** тыс. руб. (**40,3%**)

Одновременно, в пассиве баланса снижение произошло по строке "кредиторская задолженность" (**-5 490** тыс. руб., или **100%** вклада в снижение пассивов организации за год).

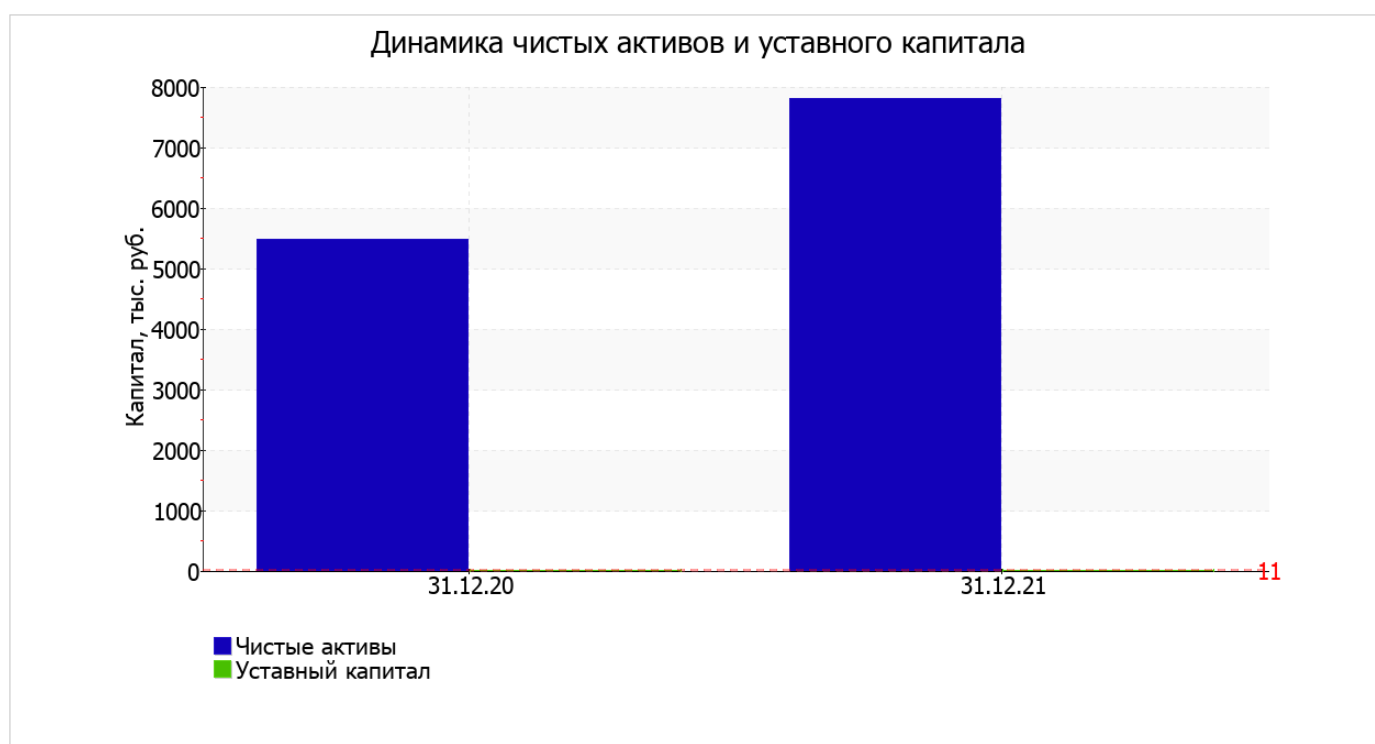
Среди положительно изменившихся статей баланса можно выделить "денежные средства и денежные эквиваленты" в активе и "нераспределенная прибыль (непокрытый убыток)" в пассиве (**+4 286** тыс. руб. и **+2 327** тыс. руб. соответственно).

собственный капитал организации на 31 декабря 2021 г. составил **7 804,0** тыс. руб., хотя на 31 декабря 2020 г. собственный капитал организации составлял **5 477,0** тыс. руб. (т.е. имело место увеличение на **2 327,0** тыс. руб., или на **42,5%**).

2.2. Чистые активы организации

Показатель	Значение показателя				Изменение	
	в тыс. руб.		в % к валюте баланса		тыс. руб. (гр.3-гр.2)	± % ((гр.3-гр.2) : гр.2)
	31.12.2020	31.12.2021	на начало анализируемого периода (31.12.2020)	на конец анализируемого периода (31.12.2021)		
1. Чистые активы	5 477	7 804	29,3	50,2	+2 327	+42,5
2. Уставный капитал	11	11	0,1	0,1	–	–
3. Превышение чистых активов над уставным капиталом (стр.1-стр.2)	5 466	7 793	29,2	50,2	+2 327	+42,6

Чистые активы организации на последний день анализируемого периода **намного (в 709,5 раза)** превышают уставный капитал. Такое соотношение положительно характеризует финансовое положение, полностью удовлетворяя требованиям нормативных актов к величине чистых активов организации. Более того, определив текущее состояние показателя, следует отметить увеличение чистых активов на **42,5%** за год. Превышение чистых активов над уставным капиталом и в то же время их увеличение за период говорит о хорошем финансовом положении организации по данному признаку. На следующем графике наглядно представлена динамика чистых активов и уставного капитала организации.



2.3. Анализ финансовой устойчивости организации

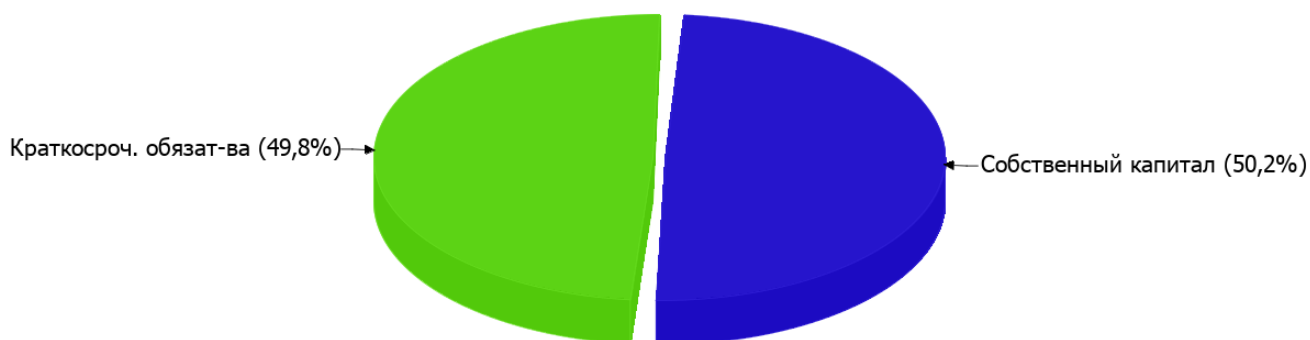
2.3.1. Основные показатели финансовой устойчивости организации

Показатель	Значение показателя		Изменение показателя (гр.3-гр.2)	Описание показателя и его нормативное значение
	31.12.2020	31.12.2021		
Коэффициент автономии	0,29	0,5	+0,21	Отношение собственного капитала к общей сумме капитала. нормальное значение для данной отрасли: 0,5 и более (оптимальное 0,6-0,7).
Коэффициент обеспеченности собственными оборотными средствами	0,29	0,5	+0,21	Отношение собственных оборотных средств к оборотным активам. нормальное значение: 0,1 и более.
Коэффициент покрытия инвестиций	0,29	0,5	+0,21	Отношение собственного капитала и долгосрочных обязательств к общей сумме капитала. нормальное значение: 0,75 и более.
Коэффициент маневренности собственного капитала	0,99	1	+0,01	Отношение собственных оборотных средств к источникам собственных средств. нормальное значение: не менее 0,1.
Коэффициент обеспеченности запасов	0,94	88,68	+87,74	Отношение собственных оборотных средств к стоимости запасов. нормальное значение: 0,5 и более.
Коэффициент краткосрочной задолженности	1	1	-	Отношение краткосрочной задолженности к общей сумме задолженности.

Коэффициент автономии организации по состоянию на 31.12.2021 составил 0,5. Данный коэффициент характеризует степень зависимости организации от заемного капитала. Полученное здесь значение говорит об удовлетворительной доле собственного капитала (50% в общем капитале организации). за последний год имело место весьма значительное, на 0,21, повышение коэффициента автономии.

Структура капитала организации представлена ниже на диаграмме: Необходимо отметить, что долгосрочные обязательства не нашли отражение на диаграмме ввиду их отсутствия.

Структура капитала организации на 31 декабря 2021 г.



коэффициент обеспеченности собственными оборотными средствами на 31.12.2021 равнялся 0,5; это на 0,21 выше значения на первый день анализируемого периода. по состоянию на 31.12.2021 значение коэффициента можно характеризовать как исключительно хорошее.

коэффициент покрытия инвестиций за весь анализируемый период стремительно вырос на 0,21 и составил 0,5. Значение коэффициента на 31.12.2021 ниже нормы (доля собственного капитала и долгосрочных обязательств в общей сумме капитала организации составляет только 50%).

коэффициент обеспеченности материальных запасов на 31.12.2021 равнялся 88,68. коэффициент обеспеченности материальных запасов за год резко вырос (на 87,74). на последний день анализируемого периода коэффициент обеспеченности материальных запасов демонстрирует вполне соответствующее нормальному значению.

Коэффициент краткосрочной задолженности организации показывает на отсутствие долгосрочной задолженности при 100% краткосрочной.

2.4. Ликвидность

Показатель ликвидности	Значение показателя		Изменение показателя (гр.3 - гр.2)	Расчет, рекомендованное значение
	31.12.2020	31.12.2021		
1. Коэффициент текущей (общей) ликвидности	1,41	2,01	+0,6	Отношение текущих активов к краткосрочным обязательствам. нормальное значение для данной отрасли: 1,8 и более.
2. Коэффициент быстрой (промежуточной) ликвидности	0,97	2	+1,03	Отношение ликвидных активов к краткосрочным обязательствам. нормальное значение для данной отрасли: не менее 0,9.
3. Коэффициент абсолютной ликвидности	0,83	1,47	+0,64	Отношение высоколиквидных активов к краткосрочным обязательствам. нормальное значение для данной отрасли: 0,15 и более.

[На конец периода] коэффициент текущей ликвидности имеет значение, соответствующее норме (2,01 при нормативном значении 1,8). При этом за весь рассматриваемый период коэффициент текущей ликвидности вырос на 0,6.

Для коэффициента быстрой ликвидности нормативным значением является 0,9. В данном случае его значение составило 2. Это свидетельствует о достаточности ликвидных активов (т. е. наличности и других активов, которые можно легко обратить в денежные средства) для погашения краткосрочной кредиторской задолженности.

При норме 0,15 значение коэффициента абсолютной ликвидности составило 1,47. При этом за год коэффициент вырос на 0,64.

3. Анализ эффективности деятельности организации

3.1. Обзор результатов деятельности

В приведенной ниже таблице обобщены основные финансовые результаты деятельности ОБЩЕСТВО С ОГРАНИЧЕННОЙ ОТВЕТСТВЕННОСТЬЮ "МУКОМОЛ" в течение анализируемого периода и аналогичный период прошлого года.

Как видно из "Отчета о финансовых результатах", за весь анализируемый период организация получила прибыль от продаж в размере 854 тыс. руб., что составило 0,4% от выручки. По сравнению с аналогичным периодом прошлого года прибыль от продаж снизилась на 5 230 тыс. руб., или на 86%.

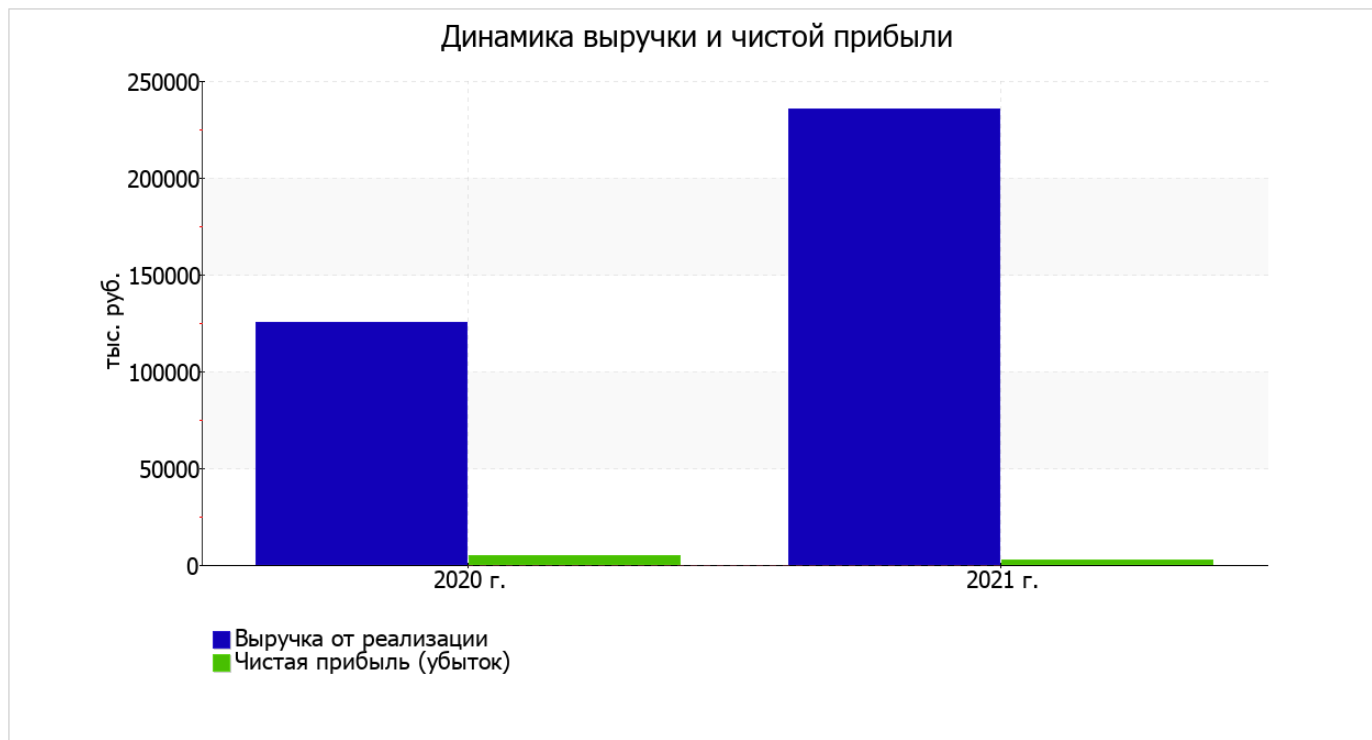
По сравнению с прошлым периодом в текущем выросла как выручка от продаж, так и расходы по обычным видам деятельности (на 109 705 и 114 935 тыс. руб. соответственно). Причем в процентном отношении изменение расходов (+96,2%) опережает изменение выручки (+87,4%)

Обратив внимание на строку 2220 формы №2 можно отметить, что организация как и в прошлом году не использовала возможность учитывать общехозяйственные расходы в качестве условно-постоянных, включая их ежемесячно в себестоимость производимой продукции (выполняемых работ, оказываемых услуг). Поэтому показатель "Управленческие расходы" за отчетный период в форме №2 отсутствует.

прибыль от прочих операций в течение анализируемого периода составила 2 399 тыс. руб., что на 2 528 тыс. руб. больше, чем сальдо прочих доходов-расходов за аналогичный период прошлого года. При этом величина прибыли от прочих операций составляет 280,9% от абсолютной величины прибыли от продаж за анализируемый период.

Показатель	Значение показателя, тыс. руб.		Изменение показателя		Средне-годовая величина, тыс. руб.
	2020 г.	2021 г.	тыс. руб. (гр.3 - гр.2)	± % ((3-2) : 2)	
1. Выручка	125 564	235 269	+109 705	+87,4	180 417
2. Расходы по обычным видам деятельности	119 480	234 415	+114 935	+96,2	176 948
3. Прибыль (убыток) от продаж (1-2)	6 084	854	-5 230	-86	3 469
4. Прочие доходы и расходы, кроме процентов к уплате	-129	2 399	+2 528	↑	1 135
5. ЕВИТ (прибыль до уплаты процентов и налогов) (3+4)	5 955	3 253	-2 702	-45,4	4 604
6. Проценты к уплате	-	-	-	-	-
7. Налог на прибыль, изменение налоговых активов и прочее	-1 220	-926	+294	↑	-1 073
8. Чистая прибыль (убыток) (5-6+7)	4 735	2 327	-2 408	-50,9	3 531
Справочно: Совокупный финансовый результат периода	4 735	2 327	-2 408	-50,9	3 531
Изменение за период нераспределенной прибыли (непокрытого убытка) по данным бухгалтерского баланса (измен. стр. 1370)	x	2 327	x	x	x

Ниже на графике наглядно представлено изменение выручки и прибыли ОБЩЕСТВО С ОГРАНИЧЕННОЙ ОТВЕТСТВЕННОСТЬЮ "МУКОМОЛ" в течение всего анализируемого периода.



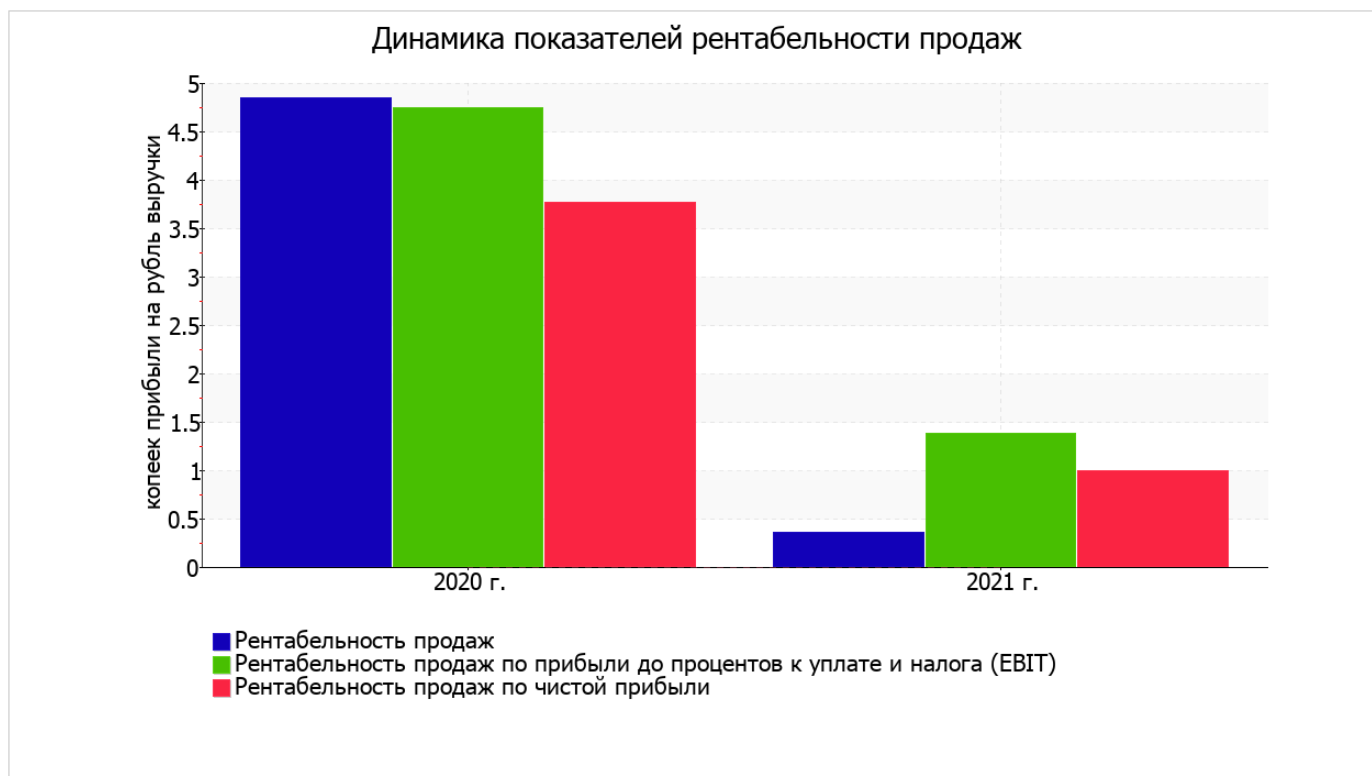
3.2. Анализ рентабельности

Показатели рентабельности	Значения показателя (в %, или в копейках с рубля)		Изменение показателя	
	2020 г.	2021 г.	коп., (гр.3 - гр.2)	± % ((3-2) : 2)
1. Рентабельность продаж (величина прибыли от продаж в каждом рубле выручки). нормальное значение для данной отрасли: не менее 4%.	4,8	0,4	-4,4	-92,5
2. Рентабельность продаж по ЕВІТ (величина прибыли от продаж до уплаты процентов и налогов в каждом рубле выручки).	4,7	1,4	-3,3	-70,8
3. Рентабельность продаж по чистой прибыли (величина чистой прибыли в каждом рубле выручки). нормальное значение: 2% и более.	3,8	1	-2,8	-73,8

[За последний период] организация получила прибыль как от продаж, так и в целом от финансово-хозяйственной деятельности, что и обусловило положительные значения всех трех представленных в таблице показателей рентабельности.

[За последний период] организация по обычным видам деятельности получила прибыль в размере 0,4 копеек с каждого рубля выручки от реализации. Тем не менее, имеет место падение рентабельности продаж по сравнению с данным показателем за аналогичный период прошлого года (-4,4 коп.).

Показатель рентабельности, рассчитанный как отношение прибыли до процентов к уплате и налогообложения (ЕВІТ) к выручке организации, за 2021 год составил 1,4%. То есть в каждом рубле выручки ОБЩЕСТВО С ОГРАНИЧЕННОЙ ОТВЕТСТВЕННОСТЬЮ "МУКОМОЛ" содержалось 1,4 коп. прибыли до налогообложения и процентов к уплате.



В следующей таблице представлена рентабельность использования вложенного в предпринимательскую деятельность капитала.

Показатель рентабельности	Значение показателя, %	Расчет показателя
	2021 г.	
Рентабельность собственного капитала (ROE)	35	Отношение чистой прибыли к средней величине собственного капитала. нормальное значение для данной отрасли: 11% и более.
Рентабельность активов (ROA)	13,6	Отношение чистой прибыли к средней стоимости активов. нормальное значение для данной отрасли: 4% и более.
Прибыль на задействованный капитал (ROCE)	49	Отношение прибыли до уплаты процентов и налогов (ЕБИТ) к собственному капиталу и долгосрочным обязательствам.

[За последний период] каждый рубль собственного капитала организации принес **0,35** руб. чистой прибыли.

за 2021 год рентабельность активов демонстрирует очень хорошее значение, равное **13,6%**.

3.3. Деловая активность (оборачиваемость активов и обязательств)

Далее в таблице рассчитаны показатели оборачиваемости ряда активов, характеризующие скорость возврата вложенных в предпринимательскую деятельность средств, а также показатель оборачиваемости кредиторской задолженности при расчетах с поставщиками и подрядчиками.

Показатель оборачиваемости	Значение в днях	Коэфф. 2021 г.
	2021 г.	
Оборачиваемость оборотных средств (отношение средней величины оборотных активов к среднедневной выручке*; нормальное значение для данной отрасли: не более 104 дн.)	27	13,8
Оборачиваемость запасов (отношение средней стоимости запасов к среднедневной себестоимости проданных товаров; нормальное значение для данной отрасли: не более 32 дн.)	5	80,3
Оборачиваемость дебиторской задолженности (отношение средней величины дебиторской задолженности к среднедневной выручке; нормальное значение для данной отрасли: 43 и менее дн.)	5	77,9
Оборачиваемость кредиторской задолженности (отношение средней величины кредиторской задолженности к среднедневной выручке)	16	22,5
Оборачиваемость активов (отношение средней стоимости активов к среднедневной выручке; нормальное значение для данной отрасли: 157 и менее дн.)	27	13,7
Оборачиваемость собственного капитала (отношение средней величины собственного капитала к среднедневной выручке)	10	35,4

* Приведен расчет показателя в днях. Значение коэффициента равно отношению 365 к значению показателя в днях.

Оборачиваемость активов за весь рассматриваемый период показывает, что общество получает выручку, равную сумме всех имеющихся активов за 27 календарных дней. О размере материально-производственных запасов можно судить по следующему соотношению: требуется 5 дней, чтобы расходы по обычным видам деятельности составили величину среднегодового остатка запасов.

4. Выводы по результатам анализа

Ниже по качественному признаку обобщены важнейшие показатели финансового положения и результаты деятельности ОБЩЕСТВО С ОГРАНИЧЕННОЙ ОТВЕТСТВЕННОСТЬЮ "МУКОМОЛ" за весь анализируемый период.

Среди показателей, имеющих исключительно хорошие значения, можно выделить следующие:

- чистые активы превышают уставный капитал, к тому же они увеличились за анализируемый период;
- на последний день анализируемого периода (31.12.2021) значение коэффициента обеспеченности собственными оборотными средствами, равное **0,5**, можно охарактеризовать как очень хорошее;
- полностью соответствует нормальному значению коэффициент текущей (общей) ликвидности;
- коэффициент быстрой (промежуточной) ликвидности полностью соответствует нормальному значению;
- полностью соответствует нормальному значению коэффициент абсолютной ликвидности;
- отличная рентабельность активов (**13,6%** за последний год);
- положительная динамика изменения собственного капитала ОБЩЕСТВО С ОГРАНИЧЕННОЙ ОТВЕТСТВЕННОСТЬЮ "МУКОМОЛ" при том что, активы организации уменьшились на **3 163** тыс. руб. (на **16,9%**);
- идеальное соотношение активов по степени ликвидности и обязательств по сроку погашения;
- абсолютная финансовая устойчивость по величине излишка собственных оборотных средств.

С негативной стороны финансовое положение и результаты деятельности организации характеризуют следующие показатели:

- значительное падение прибыльности продаж (**-4,4** процентных пункта от рентабельности за аналогичный период года, предшествующего отчётному, равной **4,8%**);
- коэффициент покрытия инвестиций ниже нормы (доля собственного капитала и долгосрочных обязательств составляет только **50%** от общего капитала организации);
- значительная отрицательная динамика прибыли до процентов к уплате и налогообложения (ЕБИТ) на рубль выручки организации (**-3,3** коп. от данного показателя рентабельности за аналогичный период года, предшествующего отчётному).

Показатели финансового положения и результатов деятельности организации, имеющие нормальные или близкие к нормальным значения:

- коэффициент автономии практически уложился в нормальное значение – доля собственного капитала составляет 50% от общего капитала организации;
- за 2021 год получена прибыль от продаж (854 тыс. руб.), хотя и наблюдалась ее отрицательная динамика по сравнению с аналогичным периодом прошлого года (-5 230 тыс. руб.).

Положительно характеризующим результаты деятельности организации показателем является следующий – прибыль от финансово-хозяйственной деятельности за последний год составила 2 327 тыс. руб.

Анализ свидетельствует об очень хорошем финансовом состоянии организации, ее способности отвечать по своим обязательствам перед кредиторами. При данных финансовых показателях ОБЩЕСТВО С ОГРАНИЧЕННОЙ ОТВЕТСТВЕННОСТЬЮ "МУКОМОЛ" относится к категории надежных заемщиков и может рассчитывать на получение кредитов.