

**Пояснения к бухгалтерскому балансу  
и отчету о финансовых результатах (тыс. руб.)**

**1. Нематериальные активы и расходы на научно-исследовательские, опытно-конструкторские и технологические работы (НИОКР)**  
**1.1. Наличие и движение нематериальных активов**

Наименование показателя	Код	Период	На начало года		Изменения за период							На конец периода	
			первоначальная стоимость	накопленная амортизация и убытки от обесценения	Поступило	Выбыло		начислено амортизации	Убыток от обесценения	Переоценка		первоначальная стоимость	накопленная амортизация и убытки от обесценения
						первоначальная стоимость	накопленная амортизация и убытки от обесценения			Первоначальная стоимость	Накопленная амортизация		
Нематериальные активы - всего	5100	за 2021г.	-	-	-	-	-	-	-	-	-	-	-
в том числе:	5110	за 2020г.	-	-	-	-	-	-	-	-	-	-	-
	5101	за 2021г.	-	-	-	-	-	-	-	-	-	-	-
	5111	за 2020г.	-	-	-	-	-	-	-	-	-	-	-

с.1

**1.2. Первоначальная стоимость нематериальных активов, созданных самой организацией**

Наименование показателя	Код	На 31 декабря 2021 г.	На 31 декабря 2020 г.	На 31 декабря 2019 г.
Всего	5120	-	-	-
в том числе:	5121	-	-	-

## 1.3. Нематериальные активы с полностью погашенной стоимостью

Наименование показателя	Код	На 31 декабря 2021 г.	На 31 декабря 2020 г.	На 31 декабря 2019 г.
Всего	5130	-	-	-
В том числе:	5131	-	-	-


## 1.4. Наличие и движение результатов НИОКР

Наименование показателя	Код	Период	На начало года		Изменения за период				На конец периода	
			первоначальная стоимость	часть стоимости, списанной на расходы	Поступило	Выбыло		часть стоимости, списанная за период	первоначальная стоимость	часть стоимости, списанной на расходы
						первоначальная стоимость	часть стоимости, списанной на расходы			
НИОКР - всего	5140	за 2021г.	-	-	-	-	-	-	-	-
	5150	за 2020г.	-	-	-	-	-	-	-	-
В том числе:	5141	за 2021г.	-	-	-	-	-	-	-	-
	5151	за 2020г.	-	-	-	-	-	-	-	-

1.5. Незаконченные и неоформленные НИОКР и незаконченные операции по приобретению нематериальных активов

Наименование показателя	Код	Период	На начало года	Изменения за период			На конец периода
				затраты за период	списано затрат как не давших положительного результата	принято к учету в качестве нематериальных активов или НИОКР	
Затраты по незаконченным исследованиям и разработкам - всего	5160	за 2021г.	-	-	-	-	-
	5170	за 2020г.	-	-	-	-	-
в том числе:	5161	за 2021г.	-	-	-	-	-
	5171	за 2020г.	-	-	-	-	-
	5180	за 2021г.	-	-	-	-	-
незаконченные операции по приобретению нематериальных активов - всего	5190	за 2020г.	-	-	-	-	-
	5181	за 2021г.	-	-	-	-	-
в том числе:	5191	за 2020г.	-	-	-	-	-



Руководитель   
(подпись)

Исаков Тельман Исакович  
(расшифровка подписи)

22 марта 2022 г.

## 2. Основные средства

### 2.1. Наличие и движение основных средств

Наименование показателя	Код	Период	На начало года		Изменения за период							На конец периода	
			первоначальная стоимость	накопленная амортизация и убытки от обесценения	Поступило	Выбыло объектов		начислено амортизации	убыток от обесценения	Переоценка		первоначальная стоимость	накопленная амортизация и убытки от обесценения
						первоначальная стоимость	накопленная амортизация и убытки от обесценения			Переоценка	накопленная амортизация		
Основные средства (без учета доходных вложений в материальные ценности) - всего	5200	за 2021г.	199 145	(162 991)	54 447	(5 942)	5 874	(23 098)	-	-	247 650	(180 215)	
	5210	за 2020г.	192 500	(138 588)	7 068	(424)	424	(24 827)	-	-	199 145	(162 991)	
Транспортные средства	5201	за 2021г.	175 973	(147 125)	51 278	(450)	450	(21 541)	-	-	226 800	(168 216)	
	5211	за 2020г.	169 423	(124 951)	6 973	(424)	424	(22 598)	-	-	175 973	(147 125)	
Здания	5202	за 2021г.	149	(149)	-	-	-	-	-	-	149	(149)	
	5212	за 2020г.	149	(149)	-	-	-	-	-	-	149	(149)	
Машины и оборудование (кроме офисного)	5203	за 2021г.	17 324	(12 984)	294	(5 392)	5 325	(568)	-	-	12 226	(8 227)	
	5213	за 2020г.	17 229	(11 673)	95	-	-	(1 311)	-	-	17 324	(12 984)	
Другие виды основных средств	5204	за 2021г.	1 736	(643)	-	-	-	(221)	-	-	1 736	(643)	
	5214	за 2020г.	1 736	(422)	-	-	-	(83)	-	-	1 736	(643)	
Производственный и хозяйственный инвентарь	5205	за 2021г.	364	(111)	536	(99)	99	(45)	-	-	801	(95)	
	5215	за 2020г.	364	(66)	-	-	-	(111)	-	-	364	(111)	
Создания	5206	за 2021г.	3 266	(1 753)	2 190	-	-	(863)	-	-	5 456	(2 616)	
	5216	за 2020г.	3 266	(1 110)	-	-	-	(643)	-	-	3 266	(1 753)	
Офисное оборудование	5207	за 2021г.	316	(226)	149	-	-	(44)	-	-	465	(270)	
	5217	за 2020г.	316	(217)	-	-	-	(9)	-	-	316	(226)	
Земельные участки	5208	за 2021г.	17	-	-	-	-	-	-	-	17	-	
	5218	за 2020г.	17	-	-	-	-	-	-	-	17	-	
Учтено в составе доходных вложений в материальные ценности - всего	5220	за 2021г.	254	(254)	-	(254)	254	-	-	-	-	-	
	5230	за 2020г.	254	(212)	-	-	-	(42)	-	-	254	(254)	
в том числе:	5221	за 2021г.	254	(254)	-	(254)	254	-	-	-	-	-	
	5231	за 2020г.	254	(212)	-	-	-	(42)	-	-	254	(254)	



## 2.2. Незавершенные капитальные вложения

Наименование показателя	Код	Период	На начало года	Изменения за период			На конец периода
				затраты за период	списано	принято к учету в качестве основных средств или увеличена стоимость	
Незавершенное строительство и незаконченные операции по приобретению, модернизации и т.п. основных средств - всего	5240	за 2021г.	687	53 760	-	(54 447)	-
в том числе:	5250	за 2020г.	-	687	-	-	687
Ограда территории	5241	за 2021г.	163	-	-	(163)	-
	5251	за 2020г.	163	-	-	-	163
Гараж 6х10	5242	за 2021г.	524	548	-	(1 072)	-
	5252	за 2020г.	524	-	-	-	524
Комплекс электроснабжения производственной базы	5243	за 2021г.	-	955	-	(955)	-
	5253	за 2020г.	-	-	-	-	-
Системный блок HP ProDesk 600 G5(B43SES)5-9500/8Gb/256Gb/nvme/FreeDOS	5244	за 2021г.	-	56	-	(56)	-
	5254	за 2020г.	-	-	-	-	-
Автомашина RENAULT Logan	5245	за 2021г.	-	643	-	(643)	-
	5255	за 2020г.	-	-	-	-	-
Моноблок Lenovo A340-22IWL (FOEB00LJK) 21.5/10210U/8G/1T+256G/DVDRW/W/10H	5246	за 2021г.	-	53	-	(53)	-
	5256	за 2020г.	-	-	-	-	-
Ноутбук HP 245GB (27J56EA) Ryzen 3 3250U/8Gb/256Gb/14MM/10P/silver	5247	за 2021г.	-	40	-	(40)	-
	5257	за 2020г.	-	-	-	-	-
Рейсмусовый/фуровальный станок DEWALT DW735, 1800 Вт	5248	за 2021г.	-	65	-	(65)	-
	5258	за 2020г.	-	-	-	-	-
Бензопила STIHL MS-462 18" 3/8" 1,6мм (2 фильтра)	5249	за 2021г.	-	49	-	(49)	-
	5259	за 2020г.	-	-	-	-	-
Автомобиль КРАЗ 260 Г		за 2021г.	-	1 350	-	(1 350)	-
		за 2020г.	-	-	-	-	-
Бензопила STIHL MS-361 16"		за 2021г.	-	-	-	-	-
		за 2021г.	-	125	-	(125)	-
		за 2020г.	-	-	-	-	-
Культиватор STIHL MH 685, 0		за 2021г.	-	51	-	(51)	-
		за 2020г.	-	-	-	-	-
Райдер sda Comfort R7-63,8A		за 2021г.	-	125	-	(125)	-
		за 2020г.	-	-	-	-	-
Райдер sda Comfort R7-65,8 HD		за 2021г.	-	145	-	(145)	-
		за 2020г.	-	-	-	-	-
Прицеп-ропуск, модель 983411		за 2021г.	-	70	-	(70)	-
		за 2020г.	-	-	-	-	-
Форвардер John Deere 1210G		за 2021г.	-	23 361	-	(23 361)	-
		за 2020г.	-	-	-	-	-
Автомашина УАЗ-374195, г.н. Е 615 XM53		за 2021г.	-	837	-	(837)	-
		за 2020г.	-	-	-	-	-
Генератор бензиновый Honda EU 3015TRGA6		за 2021г.	-	159	-	(159)	-
		за 2020г.	-	-	-	-	-
Автомашина KIA Mohave		за 2021г.	-	4 737	-	(4 737)	-

Аккумуляторная пила STIHL MSA 200C-BQ 35 см 1/4" 1,1 72ав SET,AP300 S, AL 300	за 2020г.	-	-	-	-	-	-	-	-
Экскаватор -харвестер JD E260LC	за 2021г.	42	-	-	-	(42)	-	-	-
	за 2020г.	-	-	-	-	-	-	-	-
Прицеп сортировочный НАРКО 4-х осный не раздвижной	за 2021г.	15 026	-	-	-	(15 026)	-	-	-
	за 2020г.	-	-	-	-	-	-	-	-
Прицеп низкорамный TP-301 (трап)	за 2021г.	5 325	-	-	-	(5 325)	-	-	-
	за 2020г.	-	-	-	-	-	-	-	-
Трактор гусеничный Агромаш 90 ТГ 2007 А	за 2021г.	3 405	-	-	-	(3 405)	-	-	-
	за 2020г.	-	-	-	-	-	-	-	-
Стабилизатор (автоматический регулятор напряжения) Vega 10-15/7-20	за 2021г.	2 773	-	-	-	(2 773)	-	-	-
	за 2020г.	-	-	-	-	-	-	-	-
КРАЗ 260	за 2021г.	95	-	-	-	(95)	-	-	-
	за 2020г.	-	-	-	-	-	-	-	-
Харвейстер John Deere 1270G	за 2021г.	100	-	-	-	(100)	-	-	-
	за 2020г.	-	-	-	-	-	-	-	-
Автомашина RENAULT Logan	за 2021г.	1	-	-	-	(1)	-	-	-
	за 2020г.	-	-	-	-	-	-	-	-
УАЗ-374195, грузовой фургон, 2018 г.в.	за 2021г.	2	-	-	-	(2)	-	-	-
	за 2020г.	-	-	-	-	-	-	-	-
Автомашина УАЗ HUNTER 2019 г.в.	за 2021г.	1	-	-	-	(1)	-	-	-
	за 2020г.	-	-	-	-	-	-	-	-
	за 2020г.	690	-	-	-	(690)	-	-	-

### 2.3. Изменение стоимости основных средств в результате достройки, дооборудования, реконструкции и частичной ликвидации

Наименование показателя	Код	за 2021г.	за 2020г.
Увеличение стоимости объектов основных средств в результате достройки, дооборудования, реконструкции - всего	5260	-	-
в том числе:			
Уменьшение стоимости объектов основных средств в результате частичной ликвидации - всего:	5270	-	-
в том числе:	5271	-	-

2.4. Иное использование основных средств

Наименование показателя	Код	На 31 декабря 2021 г.	На 31 декабря 2020 г.	На 31 декабря 2019 г.
Переданные в аренду основные средства, числящиеся на балансе	5280	-	-	42
Переданные в аренду основные средства, числящиеся за балансом	5281	-	-	-
Полученные в аренду основные средства, числящиеся на балансе	5282	50 615	17 550	34 442
Полученные в аренду основные средства, числящиеся за балансом	5283	13	13	13
Объекты недвижимости, принятые в эксплуатацию и фактически используемые, находящиеся в процессе государственной регистрации	5284	-	-	-
Основные средства, переведенные на консервацию	5285	-	-	-
Иное использование основных средств	5286	-	-	-
(заполн. и др.)	5287	-	-	-

Руководитель \_\_\_\_\_  
(подпись)

Исаков Тельман Исакович  
(расшифровка подписи)



22 марта 2022 г.



### 3. Финансовые вложения

### 3.1. Наличие и движение финансовых вложений


[illegible]



**3.2. Иное использование финансовых вложений**

Наименование показателя	Код	На 31 Декабря 2021 г.	На 31 декабря 2020 г.	На 31 Декабря 2019 г.
Финансовые вложения, находящиеся в залоге - всего	5320	-	-	-
в том числе:				
Финансовые вложения, переданные третьим лицам (кроме продажи) - всего	5321	-	-	-
в том числе:	5325	-	-	-
Иное использование финансовых вложений	5326 5329	- -	- -	- -



Руководитель   
(подпись)

Исаков Тельман Исакович  
(расшифровка подписи)

22 марта 2022 г.

#### 4.1. Наличие и движение запасов

[illegible]

4.2. Запасы в залоге

Наименование показателя	Код	На 31 декабря 2021 г.	На 31 декабря 2020 г.	На 31 декабря 2019 г.
Запасы, не оплаченные на отчетную дату - всего	5440	-	-	-
в том числе:				
Запасы, находящиеся в залоге по договору - всего	5441	-	-	-
в том числе:	5445	-	-	-
	5446	-	-	-



Руководитель   
(подпись) Исаков Тельман Исакович  
(расшифровка подписи)

22 марта 2022 г.



**5. Дебиторская и кредиторская задолженность**  
**5.1. Наличие и движение дебиторской задолженности**

Наименование показателя	Код	Период	На начало года		Изменения за период							На конец периода			
					поступление		выбыло								
					учтенная по условиям договора	величина резерва по сомнительным долгам	в результате хозяйственных операций (сумма долга по сделке, операции)	причитающиеся проценты, штрафы и иные начисления	погашение	описание на финансовый результат	восста-новление резерва			перевод из долго- в краткосроч- ную задолжен- ность	перевод из дебитор- ской в кре- диторскую задолжен- ность
Долгосрочная дебиторская задолженность - всего	5501	за 2021г.	-	-	-	-	-	-	-	-	-	-	-	-	-
	5521	за 2020г.	-	-	-	-	-	-	-	-	-	-	-	-	-
в том числе:															
Расчеты с покупателями и заказчиками	5502	за 2021г.	-	-	-	-	-	-	-	-	-	-	-	-	-
	5522	за 2020г.	-	-	-	-	-	-	-	-	-	-	-	-	-
Давансы выданные	5503	за 2021г.	-	-	-	-	-	-	-	-	-	-	-	-	-
	5503	за 2020г.	-	-	-	-	-	-	-	-	-	-	-	-	-
Прочая	5523	за 2021г.	-	-	-	-	-	-	-	-	-	-	-	-	-
	5504	за 2021г.	-	-	-	-	-	-	-	-	-	-	-	-	-
	5524	за 2020г.	-	-	-	-	-	-	-	-	-	-	-	-	-
	5505	за 2021г.	-	-	-	-	-	-	-	-	-	-	-	-	-
	5525	за 2020г.	-	-	-	-	-	-	-	-	-	-	-	-	-
Краткосрочная дебиторская задолженность - всего	5510	за 2021г.	23 827	-	136 248	-	(149 898)	-	-	-	-	-	X	X	10 177
	5530	за 2020г.	16 149	-	233 309	-	(225 606)	-	-	-	-	-	-	-	23 827
в том числе:															
Расчеты с покупателями и заказчиками	5511	за 2021г.	2 520	-	2 110	-	(1 518)	-	-	-	-	-	-	-	3 112
	5531	за 2020г.	1 805	-	126 543	-	(125 828)	-	-	-	-	-	-	-	2 520
Давансы выданные	5512	за 2021г.	14 498	-	33	-	(14 491)	-	-	-	-	-	-	-	40
	5532	за 2020г.	11 910	-	40 344	-	(37 756)	-	-	-	-	-	-	-	14 498
Прочая	5513	за 2021г.	6 809	-	134 105	-	(133 889)	-	-	-	-	-	-	-	7 025
	5533	за 2020г.	2 434	-	66 422	-	(62 022)	-	-	-	-	-	-	-	6 809
	5514	за 2021г.	-	-	-	-	-	-	-	-	-	-	-	-	-
	5534	за 2020г.	-	-	-	-	-	-	-	-	-	-	-	-	-
Итого	5500	за 2021г.	23 827	-	136 248	-	(149 898)	-	-	-	-	-	X	X	10 177
	5520	за 2020г.	16 149	-	233 309	-	(225 606)	-	-	-	-	-	X	-	23 827

Наименование показателя	Код	На 31 декабря 2021 г.		На 31 декабря 2020 г.		На 31 декабря 2019 г.	
		учтенная по условиям договора	балансовая стоимость	учтенная по условиям договора	балансовая стоимость	учтенная по условиям договора	балансовая стоимость
Всего	5540	-	-	-	-	-	-
в том числе:							
расчеты с покупателями и заказчиками	5541	-	-	-	-	-	-
расчеты с поставщиками и заказчиками (в части авансовых платежей, предоплат)	5542	-	-	-	-	-	-
прочая	5543	-	-	-	-	-	-
	5544	-	-	-	-	-	-


### 5.3. Наличие и движение кредиторской задолженности

Наименование показателя	Код	Период	Остаток на начало года	Изменения за период					Остаток на конец периода	
				поступление		выбыло				
				в результате хозяйственных операций (сумма долга по сделке, операции)	причитающиеся проценты, штрафы и иные начисления	погаше-ние	списание на финансовый результат	перевод из долго-в краткосроч-ную задолжен-ность		перевод из дебитор-ской в кре-диторскую задолжен-ность
Долгосрочная кредиторская задолженность - всего	5551	за 2021г.	9 980	14 882	-	(3 748)	-	(3 931)	-	17 183
в том числе:	5571	за 2020г.	23 689	-	-	(13 709)	-	-	-	9 980
кредиты	5552	за 2021г.	-	-	-	-	-	-	-	-
	5572	за 2020г.	-	-	-	-	-	-	-	-
займы	5553	за 2021г.	6 049	-	-	(2 017)	-	-	-	4 032
	5573	за 2020г.	6 149	-	-	(100)	-	-	-	6 049
прочая	5554	за 2021г.	3 931	14 882	-	(1 731)	-	(3 931)	-	13 151
	5574	за 2020г.	17 540	-	-	(13 609)	-	-	-	3 931
	5555	за 2021г.	-	-	-	-	-	-	X	-
	5575	за 2020г.	-	-	-	-	-	-	X	-
Краткосрочная кредиторская задолженность - всего	5560	за 2021г.	8 056	35 989	46	(28 638)	-	3 931	-	19 383
в том числе:	5580	за 2020г.	6 343	81 322	92	(79 726)	-	-	25	8 056
расчеты с поставщиками и подрядчиками	5561	за 2021г.	6 549	344	31	(6 125)	-	-	-	799
	5581	за 2020г.	4 724	77 599	92	(75 866)	-	-	-	6 549
авансы полученные	5562	за 2021г.	652	-	-	(652)	-	-	-	-
	5582	за 2020г.	655	2 657	-	(2 660)	-	-	-	652
расчеты по налогам и взносам	5563	за 2021г.	397	616	15	(937)	-	-	-	91
	5583	за 2020г.	131	241	-	-	-	-	25	397
кредиты	5564	за 2021г.	-	-	-	-	-	-	-	-
	5584	за 2020г.	-	-	-	-	-	-	-	-
займы	5565	за 2021г.	-	-	-	-	-	-	-	-
	5585	за 2020г.	-	-	-	-	-	-	-	-
прочая	5566	за 2021г.	458	35 029	-	(20 924)	-	3 931	-	18 493
	5586	за 2020г.	833	825	-	(1 200)	-	-	-	458
	5567	за 2021г.	-	-	-	-	-	-	X	-
	5587	за 2020г.	-	-	-	-	-	-	X	-
	5550	за 2021г.	18 036	50 871	46	(32 386)	-	X	-	36 566
Итого	5570	за 2020г.	30 032	81 322	92	(93 435)	-	X	25	18 036

5.4. Просроченная кредиторская задолженность

Наименование показателя	Код	На 31 декабря 2021 г.	На 31 декабря 2020 г.	На 31 декабря 2019 г.
Всего	5590	-	-	-
в том числе:				
расчеты с поставщиками и подрядчиками	5591	-	-	-
расчеты с покупателями и заказчиками	5592	-	-	-
прочая задолженность	5593	-	-	-
	5594	-	-	-



Руководитель   
(подпись)

Исаков Тельман Исакович  
(расшифровка подписи)

22 марта 2022 г.



# 6. Затраты на производство (расходы на продажу)\*

Наименование показателя	Код	за 2021г.	за 2020г.
Материальные затраты	5610	87 795	56 137
Расходы на оплату труда	5620	9 255	6 574
Отчисления на социальные нужды	5630	2 422	2 022
Амортизация	5640	23 098	24 867
Прочие затраты	5650	27 797	31 260
Итого по элементам	5660	150 367	120 860
Фактическая себестоимость проданных товаров	5665	-	-
Изменение остатков (прирост [-]): незавершенного производства, готовой продукции и др.	5670	-	-
Изменение остатков (уменьшение [+]): незавершенного производства, готовой продукции и др.	5680	(11 546)	330
Итого расходы по обычным видам деятельности	5600	138 821	121 190

\* - Для организаций, осуществляющих торговую деятельность, добавлена строка 5665, учитывающая фактическую себестоимость товаров



Руководитель *Исаков Тельман*  
(подпись)


Исаков Тельман Исакович  
(расшифровка подписи)

22 марта 2022 г.

## 7. Оценочные обязательства

Наименование показателя	Код	Остаток на начало года	Признано	Погашено	Списано как избыточная сумма	Остаток на конец периода
Оценочные обязательства - всего	5700	410	1 027	(818)	(15)	603
в том числе:						
Резерв отпусков	5701	410	1 027	(818)	(15)	603



Руководитель   
(подпись)

Исаков Тельман Исакович  
(расшифровка подписи)

22 марта 2022 г.

# 8. Обеспечения обязательств

Наименование показателя	Код	На 31 декабря 2021 г.	На 31 декабря 2020 г.	На 31 декабря 2019 г.
Полученные - всего	5800	-	-	-
в том числе:				
Выданные - всего	5801	-	-	-
в том числе:	5810	-	-	-
	5811	-	-	-



Руководитель Исаков Тельман Исакович  
(подпись)

Исаков Тельман Исакович  
(расшифровка подписи)


22 марта 2022 г.



## 9. Государственная помощь

Наименование показателя	Код	за 2021г.		за 2020г.	
Получено бюджетных средств - всего	5900	-	-	-	-
в том числе:					
на текущие расходы	5901	-	-	-	-
на вложения во внеоборотные активы	5905	-	-	-	-
Бюджетные кредиты - всего		На начало года	Получено за год	Возвращено за год	На конец года
	за 2021г.	5910	-	-	-
	за 2020г.	5920	-	-	-
в том числе:					
	за 2021г.	5911	-	-	-
	за 2020г.	5921	-	-	-



Руководитель   
(подпись)

Исаков Тельман Исакович  
(расшифровка подписи)

22 марта 2022 г.