

Пояснительная записка к бухгалтерской отчетности

1. Сведения об организации

Наименование юридического лица:

ОБЩЕСТВЕННАЯ СПОРТИВНАЯ ОРГАНИЗАЦИЯ "РАМЕНСКОЕ ОБЩЕСТВО ОХОТНИКОВ И РЫБОЛОВОВ"

Идентификационный номер налогоплательщика (ИНН): 5040037045

Код причины постановки на учет (КПП): 504001001

Основным видом деятельности, который является преобладающим и имеет приоритетное значение для организации, является деятельность прочих общественных организаций, не включенных в другие группировки (ОКВЭД 94.99).

2. Анализ финансового положения

2.1. Структура имущества и источники его формирования

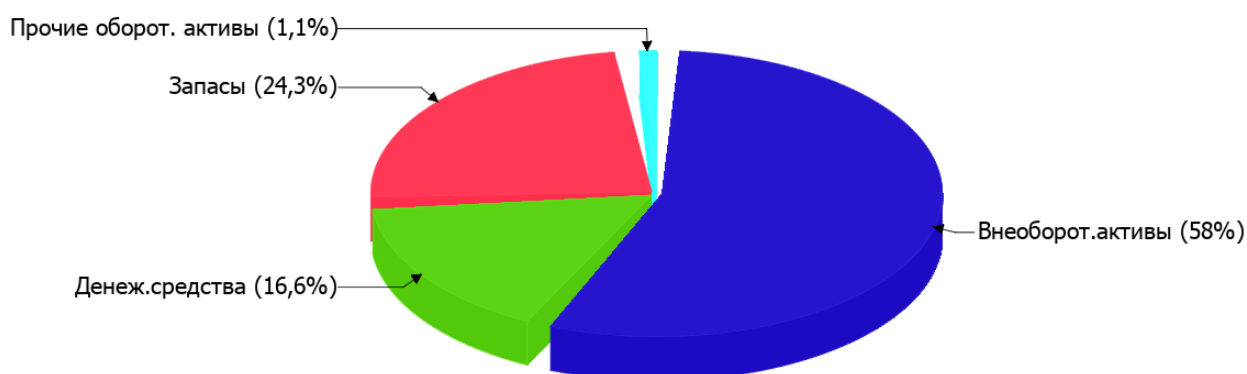
Показатель	Значение показателя				Изменение за анализируемый период	
	в тыс. руб.		в % к валюте баланса		тыс. руб. (гр.3- гр.2)	± % ((гр.3- гр.2) : гр.2)
	31.12.2020	31.12.2021	на начало анализируемого периода (31.12.2020)	на конец анализируемого периода (31.12.2021)		
Актив						
Внеоборотные активы	2 079	1 942	65,8	58	-137	-6,6
Оборотные	1 082	1 406	34,2	42	+324	+29,9
Пассив						
Собственный капитал	–	–	–	–	–	–
Долгосрочные обязательства	–	–	–	–	–	–
Краткосрочные обязательства	3 128	3 315	99	99	+187	+6
Валюта баланса	3 161	3 348	100	100	+187	+5,9

* Без доходов будущих периодов, включенных в собственный капитал.

Структура активов организации по состоянию на 31.12.2021 характеризуется следующим соотношением: 58% внеоборотных активов и 42% текущих. Активы организации за весь рассматриваемый период несколько увеличились (на 5,9%).

Наглядно соотношение основных групп активов организации представлено ниже на диаграмме:

Структура активов организации на 31 декабря 2021 г.



Рост величины активов организации связан с ростом следующих позиций актива бухгалтерского баланса (в скобках указана доля изменения статьи в общей сумме всех положительно изменившихся статей):

- денежные средства и денежные эквиваленты – 309 тыс. руб. (94,8%)
- запасы – 17 тыс. руб. (5,2%)

Одновременно, в пассиве баланса прирост произошел по строке "другие краткосрочные обязательства" (+298 тыс. руб., или 100% вклада в прирост пассивов организации за весь анализируемый период).

Среди отрицательно изменившихся статей баланса можно выделить "материальные внеоборотные активы" в активе и "кредиторская задолженность" в пассиве (-137 тыс. руб. и -111 тыс. руб. соответственно).

2.2. Оценка стоимости чистых активов организации

Показатель	Значение показателя				Изменение	
	в тыс. руб.		в % к валюте баланса		тыс. руб. (гр.3-гр.2)	± % ((гр.3- гр.2) : гр.2)
	31.12.2020	31.12.2021	на начало анализируемого периода (31.12.2020)	на конец анализируемого периода (31.12.2021)		
1. Чистые активы	33	33	1	1	-	-

Имеющаяся величина чистых активов положительно характеризует финансовое положение, полностью удовлетворяя требованиям нормативных актов к величине чистых активов организации.

2.3. Анализ финансовой устойчивости организации

2.3.1. Основные показатели финансовой устойчивости организации

Показатель	Значение показателя		Изменение показателя (гр.3-гр.2)	Описание показателя и его нормативное значение
	31.12.2020	31.12.2021		
Коэффициент автономии	0	0	–	Отношение собственного капитала к общей сумме капитала. нормальное значение для данной отрасли: не менее 0,55 (оптимальное 0,65-0,75).
Коэффициент обеспеченности собственными оборотными средствами	-1,92	-1,38	+0,54	Отношение собственных оборотных средств к оборотным активам. нормальное значение: 0,1 и более.
Коэффициент покрытия инвестиций	0	0	–	Отношение собственного капитала и долгосрочных обязательств к общей сумме капитала. нормальное значение: 0,75 и более.
Коэффициент обеспеченности запасов	-2,61	-2,39	+0,22	Отношение собственных оборотных средств к стоимости запасов. нормальное значение: не менее 0,5.
Коэффициент краткосрочной задолженности	1	1	–	Отношение краткосрочной задолженности к общей сумме задолженности.

за год произошло существенное повышение коэффициента обеспеченности собственными оборотными средствами до **-1,38** (на **0,54**). на последний день анализируемого периода коэффициент имеет крайне неудовлетворительное значение.

изменения коэффициента покрытия инвестиций за последний год не произошло, значение сохранилось на уровне **0**. Значение коэффициента на 31.12.2021 значительно ниже нормы (доля собственного капитала и долгосрочных обязательств в общей сумме капитала организации составляет **0%**).

коэффициент обеспеченности материальных запасов на 31 декабря 2021 г. равнялся **-2,39**. коэффициент обеспеченности материальных запасов за весь рассматриваемый период заметно вырос (на **0,22**). на последний день анализируемого периода коэффициент обеспеченности материальных запасов имеет крайне неудовлетворительное значение.

Коэффициент краткосрочной задолженности организации показывает на отсутствие долгосрочной задолженности при 100% краткосрочной.

2.4. Ликвидность

Показатель ликвидности	Значение показателя		Изменение показателя (гр.3 - гр.2)	Расчет, рекомендованное значение
	31.12.2020	31.12.2021		
Коэффициент текущей (общей) ликвидности	0,35	0,42	+0,07	Отношение текущих активов к краткосрочным обязательствам. нормальное значение: 2 и более.
Коэффициент абсолютной ликвидности	0,08	0,17	+0,09	Отношение денежных средств и их эквивалентов к краткосрочным обязательствам. нормальное значение: 0,2 и более.

[На конец периода] при норме 2 коэффициент текущей (общей) ликвидности имеет значение **0,42**. При этом следует отметить имевшую место положительную динамику – за весь анализируемый период коэффициент вырос на **0,07**.

Коэффициент абсолютной ликвидности, как и предыдущий коэффициент, имеет значение ниже нормы (**0,17**). Несмотря на это следует отметить положительную динамику – за год коэффициент вырос на **0,09**.

3. Анализ эффективности деятельности организации

3.1. Обзор результатов деятельности

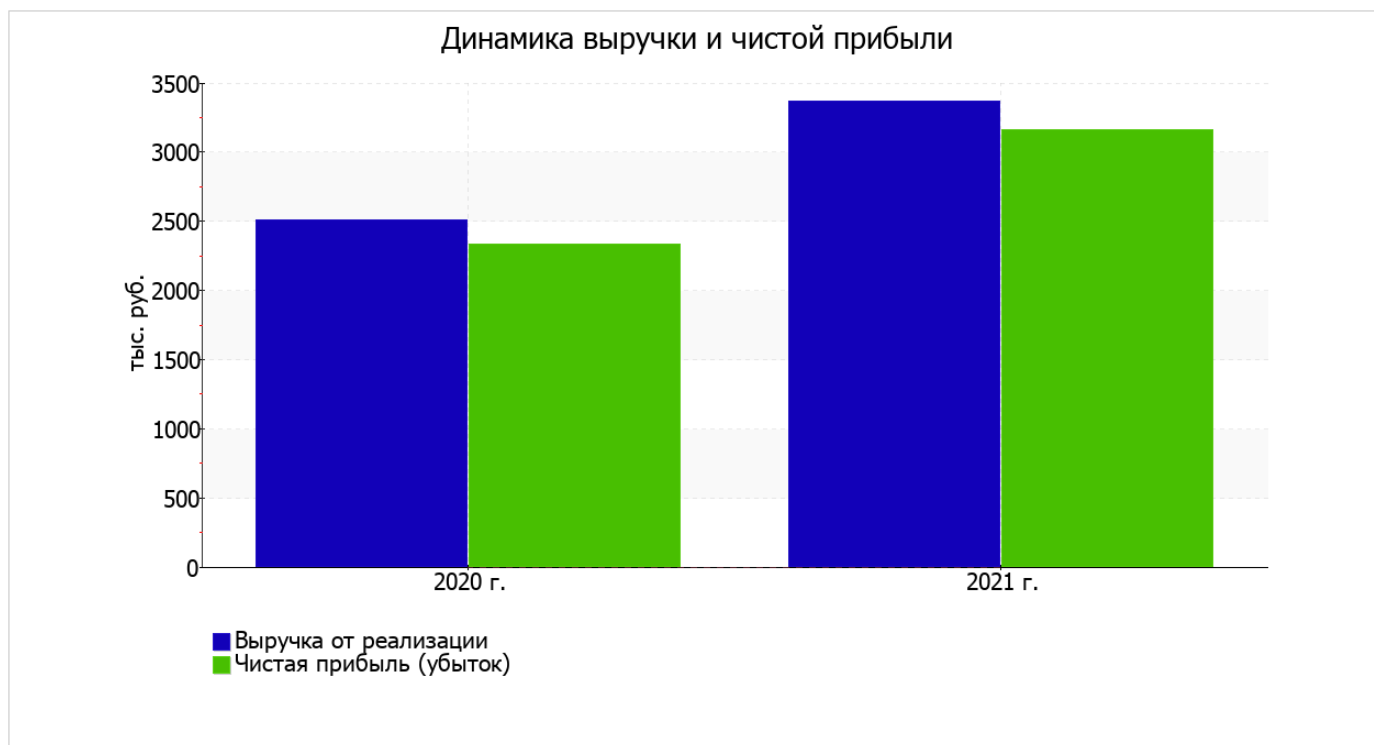
В приведенной ниже таблице обобщены основные финансовые результаты деятельности ОБЩЕСТВЕННАЯ СПОРТИВНАЯ ОРГАНИЗАЦИЯ "РАМЕНСКОЕ ОБЩЕСТВО ОХОТНИКОВ И РЫБОЛОВОВ" за последний год и аналогичный период прошлого года.

По данным "Отчета о финансовых результатах" за весь рассматриваемый период организация получила прибыль от продаж в размере **3 319** тыс. руб., что составляет 98,5% от выручки. По сравнению с аналогичным периодом прошлого года прибыль от продаж выросла на **862** тыс. руб., или на **35,1%**.

По сравнению с прошлым периодом в текущем увеличилась как выручка от продаж, так и расходы по обычной деятельности (на **865** и **3** тыс. руб. соответственно). Причем в процентном отношении изменение выручки (**+34,5%**) опережает изменение расходов (**+6,1%**)

Показатель	Значение показателя, тыс. руб.		Изменение показателя		Средне- годовая величина, тыс. руб.
	2020 г.	2021 г.	тыс. руб. (гр.3 - гр.2)	± % ((3-2) : 2)	
1. Выручка	2 506	3 371	+865	+34,5	2 939
2. Расходы по обычным видам деятельности	49	52	+3	+6,1	51
3. Прибыль (убыток) от продаж (1-2)	2 457	3 319	+862	+35,1	2 888
4. Прочие доходы и расходы, кроме процентов к уплате	-46	-53	-7	↓	-50
5. ЕВИТ (прибыль до уплаты процентов и налогов) (3+4)	2 411	3 266	+855	+35,5	2 839
6. Проценты к уплате	–	–	–	–	–
7. Налоги на прибыль (доходы)	75	101	+26	+34,7	88
8. Чистая прибыль (убыток) (5-6-7)	2 336	3 165	+829	+35,5	2 751

Изменение выручки наглядно представлено ниже на графике.



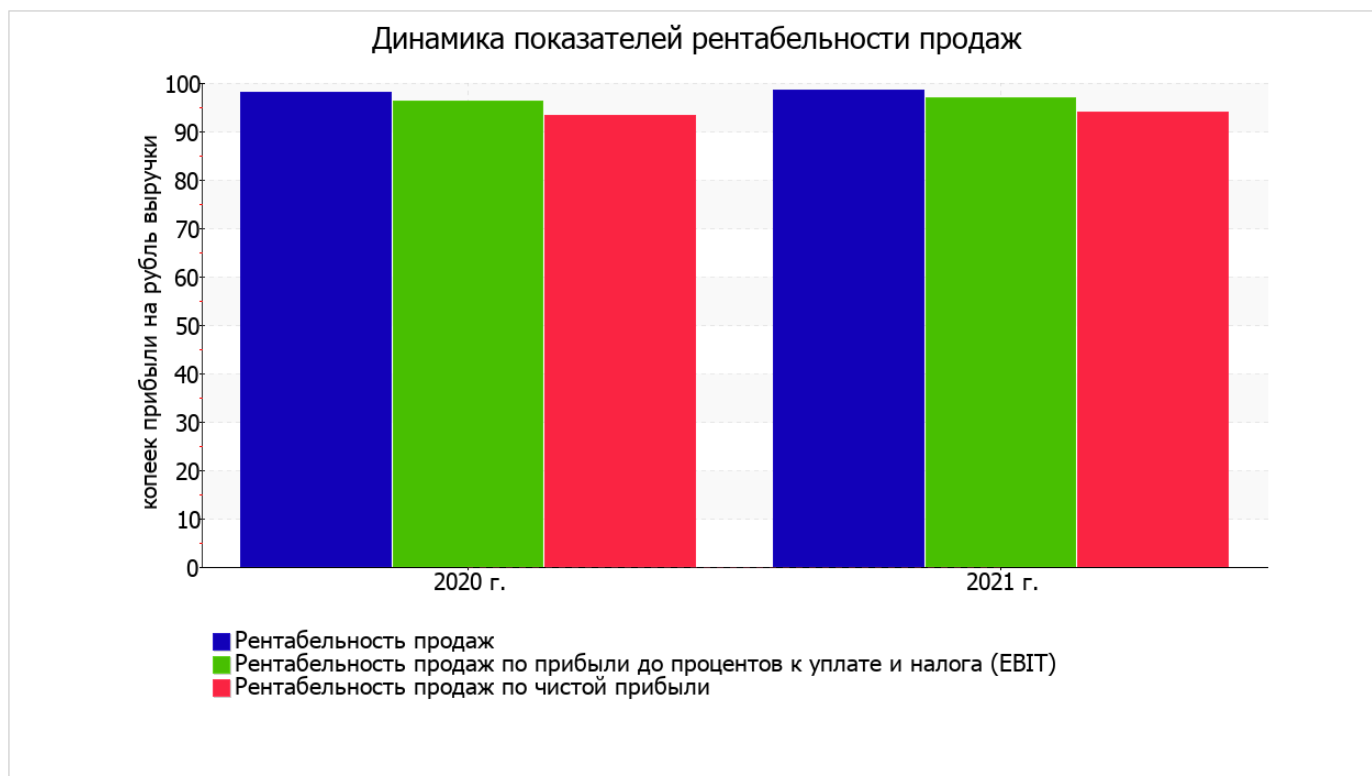
3.2. Анализ рентабельности

Показатели рентабельности	Значения показателя (в %, или в копейках с рубля)		Изменение показателя	
	2020 г.	2021 г.	коп., (гр.3 - гр.2)	± % ((3-2) : 2)
1. Рентабельность продаж (величина прибыли от продаж в каждом рубле выручки). нормальное значение для данной отрасли: 8% и более.	98	98,5	+0,5	+0,4
2. Рентабельность продаж по ЕВИТ (величина прибыли от продаж до уплаты процентов и налогов в каждом рубле выручки).	96,2	96,9	+0,7	+0,7
3. Рентабельность продаж по чистой прибыли (величина чистой прибыли в каждом рубле выручки). нормальное значение для данной отрасли: 6% и более.	93,2	93,9	+0,7	+0,7

Представленные в таблице показатели рентабельности за 2021 год имеют положительные значения как следствие прибыльной деятельности ОБЩЕСТВЕННАЯ СПОРТИВНАЯ ОРГАНИЗАЦИЯ "РАМЕНСКОЕ ОБЩЕСТВО ОХОТНИКОВ И РЫБОЛОВОВ".

Рентабельность продаж за 2021 год составила **98,5%**. К тому же имеет место рост рентабельности продаж по сравнению с данным показателем за такой же период прошлого года (**+0,5%**).

Показатель рентабельности, рассчитанный как отношение прибыли до процентов к уплате и налогообложения (ЕВИТ) к выручке организации, за 2021 год составил **96,9%**. Это значит, что в каждом рубле выручки организации содержалось **96,9** коп. прибыли до налогообложения и процентов к уплате.



В следующей таблице представлена рентабельность использования вложенного в предпринимательскую деятельность капитала.

Показатель рентабельности	Значение показателя, %	Расчет показателя
	2021 г.	
Рентабельность собственного капитала (ROE)	–	Отношение чистой прибыли к средней величине собственного капитала. нормальное значение для данной отрасли: 13% и более.
Рентабельность активов (ROA)	97,2	Отношение чистой прибыли к средней стоимости активов. нормальное значение для данной отрасли: не менее 8%.
Прибыль на задействованный капитал (ROCE)	–	Отношение прибыли до уплаты процентов и налогов (ЕВИТ) к собственному капиталу и долгосрочным обязательствам.

В данном случае показатель рентабельности собственного капитала за 2021 год рассчитан не был, поскольку у организации фактически отсутствовал собственный капитал (в среднем составил отрицательную величину: 0 тыс. руб. на последний день анализируемого периода и 0 тыс. руб. на 31 декабря 2020).

рентабельность активов за период 01.01–31.12.2021 демонстрирует вполне соответствующее нормальному значению – 97,2%.

3.3. Расчет показателей деловой активности (оборачиваемости)

В следующей таблице рассчитаны показатели оборачиваемости ряда активов, характеризующие скорость возврата авансированных на осуществление предпринимательской деятельности денежных средств, а также показатель оборачиваемости кредиторской задолженности при расчетах с поставщиками и подрядчиками.

Показатель оборачиваемости	Значение в днях	Коэфф. 2021 г.
	2021 г.	
Оборачиваемость оборотных средств (отношение средней величины оборотных активов к среднедневной выручке*; нормальное значение для данной отрасли: 140 и менее дн.)	135	2,7
Оборачиваемость запасов (отношение средней стоимости запасов к среднедневной себестоимости проданных товаров; нормальное значение для данной отрасли: 4 и менее дн.)	–	–
Оборачиваемость кредиторской задолженности (отношение средней величины кредиторской задолженности к среднедневной выручке)	44	8,3
Оборачиваемость активов (отношение средней стоимости активов к среднедневной выручке; нормальное значение для данной отрасли: 224 и менее дн.)	352	1
Оборачиваемость собственного капитала (отношение средней величины собственного капитала к среднедневной выручке)	0	–

* Приведен расчет показателя в днях. Значение коэффициента равно отношению 365 к значению показателя в днях.

Оборачиваемость активов за весь анализируемый период показывает, что организация получает выручку, равную сумме всех имеющихся активов за 352 календарных дня.

4. Выводы по результатам анализа

Ниже по качественному признаку обобщены важнейшие показатели финансового положения (по состоянию на 31 декабря 2021 г.) и результаты деятельности ОБЩЕСТВЕННАЯ СПОРТИВНАЯ ОРГАНИЗАЦИЯ "РАМЕНСКОЕ ОБЩЕСТВО ОХОТНИКОВ И РЫБОЛОВОВ" за весь рассматриваемый период.

Следующие 4 показателя финансового положения и результатов деятельности организации имеют исключительно хорошие значения:

- чистые активы превышают уставный капитал;
- отличная рентабельность активов (97,2% за 2021 год);
- за 2021 год получена прибыль от продаж (3 319 тыс. руб.), более того наблюдалась положительная динамика по сравнению с аналогичным периодом прошлого года (+862 тыс. руб.);
- прибыль от финансово-хозяйственной деятельности за последний год составила 3 165 тыс. руб. (+829 тыс. руб. по сравнению с аналогичным периодом прошлого года).

С критической стороны финансовое положение организации характеризуют следующие показатели:

- на 31 декабря 2021 г. значение коэффициента обеспеченности собственными оборотными средствами (-1,38) не удовлетворяет нормативному, находясь в области критических значений;
- коэффициент текущей (общей) ликвидности значительно ниже нормального значения;
- коэффициент покрытия инвестиций значительно ниже нормы (доля собственного капитала и долгосрочных обязательств в общей сумме капитала организации составляет 0% (нормальное значение: 75% и более);
- крайне неустойчивое финансовое положение по величине собственных оборотных средств.

Среди показателей, положительно характеризующих результаты деятельности организации, можно выделить такие:

- рост рентабельности продаж (+0,5 процентных пункта от рентабельности 98% за такой же период прошлого года (01.01–31.12.2020));
- рост прибыли до процентов к уплате и налогообложения (ЕБИТ) на рубль выручки организации (+0,7 коп. к 96,2 коп. с рубля выручки за аналогичный период года, предшествующего отчётному).

Показателем, негативно характеризующим финансовое положение организации, является следующий – коэффициент абсолютной ликвидности ниже нормального значения.

Анализ показывает, что финансовое состояние ОБЩЕСТВЕННАЯ СПОРТИВНАЯ ОРГАНИЗАЦИЯ "РАМЕНСКОЕ ОБЩЕСТВО ОХОТНИКОВ И РЫБОЛОВОВ" не в полной мере соответствует общепринятым стандартам. Тем не менее, угроза банкротства организации не наблюдается, и имеются возможности для продолжения финансово-хозяйственной деятельности.