

Пояснения к бухгалтерскому балансу и отчету о финансовых результатах за 2021 год ООО «Азот Трейдинг»

В настоящих Пояснениях к финансовой (бухгалтерской) отчетности ООО «Азот Трейдинг» (далее - «Организация») за 2021 год раскрывается дополнительная информация, необходимая пользователям бухгалтерской отчетности для реальной оценки финансового положения Организации, финансовых результатов ее деятельности и изменений в ее финансовом положении.

Бухгалтерская отчетность Общества за 2021 год сформирована, исходя из действующих в Российской Федерации правил бухгалтерского учета и отчетности.

1 Краткая характеристика Организации и основные направления деятельности.

Полное наименование Общества: Общество с ограниченной ответственностью «Азот Трейдинг» ОГРН 1097746369797

Сокращенное наименование Общества: ООО «Азот Трейдинг»

Юридический адрес: 117420, Москва г, Профсоюзная ул, дом 57, офис 63

Почтовый адрес: 117420, Москва г, Профсоюзная ул, дом 57, офис 63

Уставный капитал 150 000 рублей. С 20.09.2019г. по настоящее время единственным участником является Книга Ольга Владиленовна - 100% доли.

Обособленных подразделений общество не имеет.

Руководство текущей деятельностью Общества в 2021 году, осуществлялось: генеральным директором Книга Ольгой Владиленовной.

Среднесписочная численность работающих на 31.12.2021 г. составила 10 человек.

Основным видом деятельности Общества в соответствии с Уставом является оптовая торговля химическими продуктами. ОКВЭД – 46.75.

Событий после отчетной даты не было.

В 2021г. и далее Общество не планирует прекращения деятельности.

Отчетность не представлялась в разрезе сегментов ввиду отсутствия таковых.

В 2021г. Общество не получало государственную помощь.

Исправлений существенных ошибок прошлых периодов не было.

Учетная политика Организации в 2021 году

Бухгалтерский учет

Ведение бухгалтерского учета возложено на бухгалтерскую службу Организации, возглавляемую главным бухгалтером.

Учетная политика Организации разработана в соответствии с требованиями нормативных документов по бухгалтерскому учету.

Основные способы ведения бухгалтерского учета и порядок подготовки финансовой (бухгалтерской) отчетности Организации во всех существенных аспектах соответствуют нормативным правовым актам Российской Федерации по бухгалтерскому учету, действующим в 2021 году:

Существенные способы ведения бухгалтерского учета отдельных видов активов и обязательств, соответствуют Учетной Политике организации, утвержденной Приказом генерального директора № 3 от 30.12.2019г.

Основные элементы учетной политики организации:

- признание доходов и расходов ведется методом начисления;
- расходы на продажу, учитываемые на счете 44, списываются ежемесячно на счет 90;
- учет основных средств (далее - "ОС") ведется в соответствии с Положением по бухгалтерскому учету "Учет основных средств" ПБУ 6/01, утвержденным Приказом Минфина России от 30.03.2001 № 26н, и Методическими указаниями по бухгалтерскому учету основных средств, утвержденными Приказом Минфина России от 13.10.2003 № 91н.
- срок полезного использования основных средств определяется предприятием в целях бухгалтерского учета в соответствии с Классификацией основных средств, включаемых в амортизационные группы, утвержденной Постановлением Правительства Российской Федерации от 01.01.2002г. № 1. В том случае, если предмет невозможно отнести ни к одной из амортизационных групп, организация самостоятельно определяет срок его полезного использования.
- способ начисления амортизации ОС – линейный;
- при отпуске материалов в производство и ином выбытии ТМЦ, их оценка производится по средней себестоимости;
- для обеспечения контроля за сохранностью активов со сроком использования более 12 месяцев, учитываемых в составе МПЗ, стоимость таких активов после их передачи в производство (эксплуатацию) принимается на забалансовый учет;
- товары учитываются по фактической себестоимости
- периодичность проведения инвентаризации: основных средств – 1 раз в три года; прочего имущества – не менее 1 раз в год.

Существенных отступлений от правил ведения бухгалтерского учета в 2021 г. не возникало.

Основные формы финансовой (бухгалтерской) отчетности Организации:

- бухгалтерский баланс;
- отчет о финансовых результатах;
- отчет об изменениях капитала;
- отчет о движении денежных средств;
- приложения к бухгалтерскому балансу,

соответствуют формам, рекомендованным Минфином РФ.

Рабочий план счетов бухгалтерского учета разработан на основе Плана счетов бухгалтерского учета финансово-хозяйственной деятельности предприятий, утвержденного приказом Минфина РФ от 31.10.2000г. № 94н с внесением дополнительных субсчетов.

Основные показатели деятельности за 2021 год

Организация формирует в бухгалтерском учете и раскрывает в бухгалтерской отчетности информацию о расчетах по налогу на прибыль организаций в соответствии с требованиями ПБУ 18/02 «Учет расчетов по налогу на прибыль организаций».

В 2021 году выручка (без НДС) по основным видам деятельности Организации составила 8 473 399 тыс. руб., что на 4 953 750 тыс. руб. больше, чем выручка в 2020 году, которая составила 3 519 649 тыс. руб.

Прямые расходы (стоимость товаров), связанные с реализацией в 2021 году составили

7 929 652 тыс. руб. (без НДС), что на 4 737 830 тыс. руб. больше, чем расходы в 2020 году, которые составили 3 191 822 тыс. руб.

Расходы на продажу в 2021 году составили 166 558 тыс. руб., что на 30 100 тыс. руб. меньше, чем расходы в 2020 году, которые составили 196 658 тыс. руб.

Прибыль от основной деятельности в 2021 году составила 377 189 тыс. руб., что на 246 020 тыс. руб. больше, чем прибыль в 2020 году, которая составила 131 169 тыс. руб.

Внереализационные доходы в 2021 году составили 19 213 тыс. руб., в 2020 году внереализационные доходы составляли 13 425 тыс. руб.

Внереализационные расходы в 2021 году составили 74 892 тыс. руб., в 2020 году внереализационные расходы составляли 5 520 тыс. руб.

Прибыль до налогообложения по данным бухгалтерского учета в 2021 году составила 321 510 тыс. руб., в 2020 году прибыль до налогообложения составляла 139 074 тыс. руб.

Чистая прибыль по данным бухгалтерского учета за 2021 год составила 246 285 тыс. руб., что на 134 264 тыс. руб. больше, чем в 2020 году чистая прибыль составляла 112 021 тыс. руб.

Налоговый учет

Налоговый учет ведется бухгалтерской службой Организации. Ответственность за ведение налогового учета возложена на главного бухгалтера.

Система налогового учета Организации строится на основе данных бухгалтерского учета. При этом данные бухгалтерского учета группируются и/или корректируются таким образом, чтобы обеспечить расчет налоговой базы в соответствии с действующим налоговым законодательством.

Методы ведения налогового учета и порядок составления налоговых деклараций соответствуют требованиям законодательства Российской Федерации о налогах и сборах.

Существенные способы ведения налогового учета отдельных видов активов и обязательств, соответствуют Учетной Политике организации, утвержденной Приказом генерального директора № 3 от 30.12.2019 г.

Прибыль по данным налогового учета за 2021 год составила 378 544 тыс. руб. Текущий налог на прибыль организаций, рассчитанный в соответствии с положениями ПБУ 18/02 составляет 75 709 тыс. руб. и соответствует данным налоговой декларации за 2021 год.

В бухгалтерском балансе не отражены отложенные налоговые обязательства, связанные с разным учетом основных средств стоимостью до 100 тыс. руб. в бухгалтерском и налоговом учете, т.к. бухгалтерский и налоговый учет приведены в соответствии с ФСБУ 6.

По состоянию на 31.12.21 в организации резерв сомнительных долгов не создавался. Дебиторская задолженность отражена в бухгалтерском балансе.

Оценочные обязательства, условные обязательства и условные активы.

По состоянию на 31 декабря 2021 года у предприятия отсутствуют обстоятельства, которые могли бы быть признаны условными обязательствами и условными активами в отношении судебных разбирательств, в которых участвует ООО «Азот Трейдинг».

По состоянию на 31 декабря 2021 года предприятием произведена оценка суммы предстоящих расходов на оплату отпусков работникам. На начало отчетного периода у предприятия сумма неиспользованного резерва на оплату отпусков составила 4 349 тыс. руб. За отчетный период начислено резерва 1 979 тыс. руб., использовано 4 432 тыс. руб. На конец отчетного периода у предприятия сумма неиспользованного резерва на оплату отпусков составила 1 896 тыс. руб.

По состоянию на 31 декабря 2021 года резерв сомнительной дебиторской задолженности не создавался. Резерв сомнительных долгов формируется при просрочке оплаты свыше 45 дней до 90 дней в размере 50% задолженности, при просрочке оплаты свыше 90 дней в размере 100% задолженности. По состоянию на 31 декабря проводится инвентаризация расчетов с покупателями, подтверждающая размер резерва.

По состоянию на 31 декабря 2021 года поручительства организацией не выдавались.

Финансовые вложения у организации отсутствуют.

Займы и кредиты полученные.

В 2021 году организация не заключала договоров по кредитам и займам.

Дебиторская и кредиторская задолженность.

В бухгалтерском балансе на 31.12.21 по строке 1230 отражена дебиторская задолженность в размере 384 351 тыс. руб., которая включает

- расчеты с поставщиками и подрядчиками (авансы выданные) 82 042 тыс. руб.
- расчеты с покупателями и заказчиками 266 810 тыс. руб.
- расчеты с бюджетом 1 872 тыс. руб.
- расчеты с разными дебиторами и кредиторами 33 627 тыс. руб.

В бухгалтерском балансе на 31.12.21 по строке 1520 отражена кредиторская задолженность в размере 260 057 тыс. руб., которая включает

- расчеты с поставщиками и подрядчиками в размере 14 712 тыс. руб.
- расчеты с покупателями и заказчиками (авансы полученные) в размере 185 074 тыс. руб. за минусом НДС с авансов в размере 30 846 тыс. руб.
- расчеты по налогам и сборам в размере 57 858 тыс. руб.
- расчеты по социальному страхованию и обеспечению в размере 1 тыс. руб.
- расчеты с персоналом по оплате труда в размере 0 тыс. руб.
- расчеты с разными дебиторами и кредиторами 33 258 тыс. руб.

Отчет о движении денежных средств.

В отчете о движении денежных средств по строке 4119 отражены прочие поступления в размере 19 265 тыс. руб., в том числе:

- обеспечительные платежи по расчетам с контрагентами
- оплаты претензий по договорным соглашениям.

В отчете о движении денежных средств по строке 4129 отражены прочие платежи в размере 182 832 тыс. руб., в том числе:

- обеспечительные платежи по расчетам с контрагентами
- оплаты претензий по договорным соглашениям

Информация о связанных сторонах.

По состоянию на 31.12.2021г. связанными сторонами являются:

- Книга Ольга Владиленовна (участник ООО «Азот Трейдинг», 100% доли);

Учредителю ООО «Азот Трейдинг» в 2021 г. были выплачены дивиденды в размере 175 433 470 руб. за 2020г.

Генеральному директору выплачивалась заработная плата, установленная трудовыми договорами за 2021г. в размере 1 700 тыс.руб.

Чрезвычайные факты хозяйственной деятельности.

В 2021 году чрезвычайных фактов хозяйственной деятельности не было.

События после отчетной даты.

Событий после отчетной даты, требующих раскрытия информации о них в пояснительной записке не было.

Непрерывность деятельности.

Вспышка коронавируса, распространившаяся с начала 2020 года, повлияла на мировую экономику. Дополнительным фактором нестабильности стали снижение стоимости нефти, рост курса рубля к доллару и евро, снижение биржевых индексов.

Общество относит распространение коронавируса и возросшую волатильность на рынках к существенным не корректирующим событиям. Ввиду высокого уровня неопределенности масштаба влияния и продолжительности событий Общество не может точно и надежно оценить их количественное влияние на развитие экономики в целом и свое финансовое положение. В связи со сложившейся ситуацией с 2020 года Общество пересмотрело часть своих расходов в сторону снижения, что привело к увеличению чистой прибыли в 2021 году по сравнению с 2020 годом. В настоящее время Общество внимательно следит за финансовыми последствиями, вызванными данными событиями.

Генеральный директор

16.03.2022



Книга О.В.

Расчет стоимости чистых активов

Общество с ограниченной ответственностью "Азот Трейдинг"

(наименование организации)

Наименование показателя	Код строки бухгалтерского баланса	На 31 декабря 2021 г.	На 31 декабря 2020 г.	На 31 декабря 2019 г.
Активы				
Нематериальные активы	1110	-	-	-
Результаты исследований и разработок	1120	-	-	-
Нематериальные поисковые активы	1130	-	-	-
Материальные поисковые активы	1140	-	-	-
Основные средства	1150	8 185	11 287	805
Доходные вложения в материальные ценности	1160	-	-	-
Финансовые вложения долгосрочные	1170	-	-	-
Отложенные налоговые активы	1180	-	-	-
Прочие внеоборотные активы	1190	-	93	-
Запасы	1210	24 480	28 659	7 613
Налог на добавленную стоимость по приобретенным ценностям	1220	15 220	3 582	29
Дебиторская задолженность*	1230	384 351	244 145	247 413
Финансовые вложения краткосрочные	1240	-	-	-
Денежные средства и денежные эквиваленты	1250	8 001	1 033	86 042
Прочие оборотные активы	1260	4 910	6 953	127
ИТОГО активы		445 148	295 752	342 029
Пассивы				
Заемные средства долгосрочные	1410	-	-	-
Отложенные налоговые обязательства	1420	-	484	505
Оценочные обязательства долгосрочные	1430	-	-	-
Прочие обязательства долгосрочные	1450	-	-	-
Заемные средства краткосрочные	1510	-	-	-
Кредиторская задолженность	1520	260 057	178 433	98 198
Оценочные обязательства краткосрочные	1540	1 896	4 349	461
Прочие обязательства краткосрочные	1550	-	-	-
ИТОГО пассивы		261 953	183 266	99 164
Стоимость чистых активов		183 195	112 486	242 865

* - За исключением задолженности участников (учредителей) по взносам в уставный капитал.

**Пояснения к бухгалтерскому балансу
и отчету о финансовых результатах (тыс. руб.)**

1. Нематериальные активы и расходы на научно-исследовательские, опытно-конструкторские и технологические работы (НИОКР)
1.1. Наличие и движение нематериальных активов

с.1

Наименование показателя	Код	Период	На начало года		Изменения за период						На конец периода		
			первоначальная стоимость	накопленная амортизация и убытки от обесценения	Поступило	первоначальная стоимость	накопленная амортизация и убытки от обесценения	начислено амортизации	Убыток от обесценения	Первоначальная стоимость	Накопленная амортизация	первоначальная стоимость	накопленная амортизация и убытки от обесценения
Нематериальные активы - всего	5100	за 2021г.	-	-	-	-	-	-	-	-	-	-	-
	5110	за 2020г.	-	-	-	-	-	-	-	-	-	-	-
в том числе:	5101	за 2021г.	-	-	-	-	-	-	-	-	-	-	-
	5111	за 2020г.	-	-	-	-	-	-	-	-	-	-	-

1.2. Первоначальная стоимость нематериальных активов, созданных самой организацией


Наименование показателя	Код	На 31 декабря 2021 г.		На 31 декабря 2020 г.		На 31 декабря 2019 г.	
		5120	5121	5120	5121	5120	5121
Всего		-	-	-	-	-	-
в том числе:		-	-	-	-	-	-

1.3. Нематериальные активы с полностью погашенной стоимостью

Наименование показателя	На 31 декабря 2021 г.		На 31 декабря 2020 г.		На 31 декабря 2019 г.	
	Код					
Всего	5130	-	-	-	-	-
в том числе:	5131	-	-	-	-	-

1.4. Наличие и движение результатов НИОКР

Наименование показателя	Код	Период	На начало года		Поступило	Изменения за период		На конец периода	
			первоначальная стоимость	часть стоимости, списанной на расходы		первоначальная стоимость	часть стоимости, списанной на расходы	первоначальная стоимость	часть стоимости, списанной на расходы
НИОКР - всего	5140	за 2021г.	-	-	-	-	-	-	-
	5150	за 2020г.	-	-	-	-	-	-	-
в том числе:	5141	за 2021г.	-	-	-	-	-	-	-
	5151	за 2020г.	-	-	-	-	-	-	-



Руководитель (подпись)

Книга Ольга Владимировна (расшифровка подписи)

Наименование показателя	Код	Период	На начало года	Изменения за период		на конец периода
				списано оно затрат как не давних положительного результата	принято к учету в качестве нематериальных активов или НИОКР	
Затраты по незаконным исследованиям и разработкам - всего	5160	за 2021г.	-	-	-	-
	5170	за 2020г.	-	-	-	-
в том числе:	5161	за 2021г.	-	-	-	-
	5171	за 2020г.	-	-	-	-
незаконные операции по приобретению нематериальных активов - всего	5180	за 2021г.	-	-	-	-
	5190	за 2020г.	-	-	-	-
в том числе:	5181	за 2021г.	-	-	-	-
	5191	за 2020г.	-	-	-	-

1.5. Незаконные и неоформленные НИОКР и незаконные операции по приобретению нематериальных активов

2.2. Незавершенные капитальные вложения

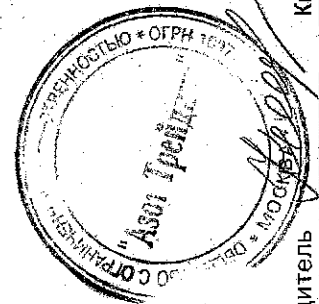
Наименование показателя	Код	Период	На начало года	Изменения за период			На конец периода
				затраты за период	списано	принято к учету в качестве основных средств или увеличена стоимость	
Незавершенное строительство и незаконченные операции по приобретению, модернизации и т.п. основных средств - всего	5240	за 2021г.	-	2 276	-	(2 276)	-
	5250	за 2020г.	-	14 649	-	(14 649)	-
в том числе: Смартфон Samsung S21 с накладкой	5241	за 2021г.	-	67	-	(67)	-
	5251	за 2020г.	-	-	-	-	-

2.3. Изменение стоимости основных средств в результате достройки, дооборудования, реконструкции и частичной ликвидации

Наименование показателя	Код	за 2021г.		за 2020г.	
		Увеличение стоимости объектов основных средств в результате достройки, дооборудования, реконструкции - всего	Уменьшение стоимости объектов основных средств в результате частичной ликвидации - всего:	Увеличение стоимости объектов основных средств в результате достройки, дооборудования, реконструкции - всего	Уменьшение стоимости объектов основных средств в результате частичной ликвидации - всего:
в том числе:	5260	-	-	-	-
	5261	-	-	-	-
	5270	-	-	-	-
	5271	-	-	-	-

2.4. Иное использование основных средств

Наименование показателя	Код	На 31 декабря 2021 г.	На 31 декабря 2020 г.	На 31 декабря 2019 г.
Переданные в аренду основные средства, числящиеся на балансе	5280	-	-	-
Переданные в аренду основные средства, числящиеся за балансом	5281	-	-	-
Полученные в аренду основные средства, числящиеся на балансе	5282	-	-	-
Полученные в аренду основные средства, числящиеся за балансом	5283	-	-	-
Объекты недвижимости, принятые в эксплуатацию и фактически используемые, находящиеся в процессе государственной регистрации	5284	-	-	-
Основные средства, переведенные на консервацию	5285	-	-	-
Иное использование основных средств (заполн. и др.)	5286	-	-	-
	5287	-	-	-



Руководитель _____
 Книга Ольга Владиленовна
 (подпись) (расшифровка подписи)

7 марта 2022 г.

3.2. Иное использование финансовых вложений

Наименование показателя	Код	На 31 декабря 2021 г.	На 31 декабря 2020 г.	На 31 декабря 2019 г.
Финансовые вложения, находящиеся в залоге - всего	5320	-	-	-
в том числе:				
5321				
Финансовые вложения, переданные третьим лицам (кроме продажи) - всего	5325	-	-	-
в том числе:				
5326				
5329				
Иное использование финансовых вложений		-	-	-



Руководитель Книга Ольга Владиленовна
(расшифровка подписи)

7 марта 2022 г.

4.2. Запасы в залоге

Наименование показателя	Код	На 31 декабря 2021 г.	На 31 декабря 2020 г.	На 31 декабря 2019 г.
Запасы, не оплаченные на отчетную дату - всего в том числе:	5440	-	-	-
Запасы, находящиеся в залоге по договору - всего в том числе:	5441 5445 5446	- - -	- - -	- - -



Руководитель _____
(подпись)

Книга Ольга Владиленовна
(расшифровка подписи)


7 марта 2022 г.

5. Дебиторская и кредиторская задолженность
5.1. Наличие и движение дебиторской задолженности

Наименование показателя	Код	Период	На начало года		Изменения за период		по окончании		на конец периода
			на начало года	по условиям договора	было	на конец периода	на конец периода	на конец периода	
Долгосрочная дебиторская задолженность - всего	5501	за 2021г.	-	-	-	-	-	-	-
	5521	за 2020г.	-	-	-	-	-	-	-
в том числе:	5502	за 2021г.	-	-	-	-	-	-	-
	5522	за 2020г.	-	-	-	-	-	-	-
зачисления	5503	за 2021г.	-	-	-	-	-	-	-
	5523	за 2020г.	-	-	-	-	-	-	-
Прочая	5504	за 2021г.	-	-	-	-	-	-	-
	5524	за 2020г.	-	-	-	-	-	-	-
Краткосрочная дебиторская задолженность - всего	5510	за 2021г.	244 145	256 110	(116 489)	(888)	(3 994)	244 145	384 351
	5530	за 2020г.	251 407	146 434	(144 959)	(888)	(3 994)	244 145	384 351
в том числе:	5511	за 2021г.	193 002	169 050	(95 242)	-	-	266 810	266 810
	5531	за 2020г.	124 596	115 261	(38 887)	(3 994)	-	193 002	193 002
Авансы выданные	5512	за 2021г.	16 532	73 626	(8 116)	-	-	82 042	82 042
	5532	за 2020г.	115 816	5 303	(104 587)	-	-	16 532	16 532
Прочая	5513	за 2021г.	34 612	13 432	(13 130)	(888)	-	35 499	35 499
	5533	за 2020г.	10 995	25 850	(1 485)	-	-	34 612	34 612
Итого	5514	за 2021г.	-	-	-	-	-	-	-
	5534	за 2020г.	-	-	-	-	-	-	-
Итого	5520	за 2021г.	244 145	256 110	(116 489)	(888)	(3 994)	244 145	384 351
	5520	за 2020г.	251 407	146 434	(144 959)	(888)	(3 994)	244 145	384 351

5.4. Просроченная кредиторская задолженность

Наименование показателя	Код	На 31 декабря 2021 г.	На 31 декабря 2020 г.	На 31 декабря 2019 г.
Всего	5590	-	-	-
в том числе:				
расчеты с поставщиками и подрядчиками	5591	-	-	-
расчеты с покупателями и заказчиками	5592	-	-	-
прочая задолженность	5593	-	-	-
	5594	-	-	-




Руководитель _____
 Книга Ольга Владиленовна
 (расшифровка подписи)

7 марта 2022 г.

6. Затраты на производство (расходы на продажу)*

Наименование показателя	Код	за 2021г.	за 2020г.
Материальные затраты	5610	277	474
Расходы на оплату труда	5620	125 846	151 858
Отчисления на социальные нужды	5630	20 950	24 677
Амортизация	5640	5 235	4 167
Прочие затраты	5650	14 250	15 482
Итого по элементам	5660	166 558	196 658
Фактическая себестоимость проданных товаров	5665	-	-
Изменение остатков (прирост [-]); незавершенного производства, готовой продукции и др.	5670	-	(21 047)
Изменение остатков (уменьшение [+]); незавершенного производства, готовой продукции и др.	5680	4 196	-
Итого расходы по обычным видам деятельности	5600	170 754	175 611

* - Для организаций, осуществляющих торговую деятельность, добавлена строка 5665, учитывающая фактическую себестоимость товаров



(подпись)

Книга Ольга Владленовна
(расшифровка подписи)

7 марта 2022 г.

7. Оценочные обязательства

Наименование показателя	Код	Остаток на начало года	Признано	Погашено	Списано как избыточная сумма	Остаток на конец периода
Оценочные обязательства - всего	5700	4 349	1 979	(4 433)	-	1 896
в том числе:	5701	-	-	-	-	-



Руководитель _____
(подпись)

Книга Ольга Владиле новна
(расшифровка подписи)

7 марта 2022 г.

8. Обеспечения обязательств

Наименование показателя	Код	На 31 декабря 2021 г.	На 31 декабря 2020 г.	На 31 декабря 2019 г.
Полученные - всего	5800	-	-	-
в том числе:				
Выданные - всего	5801	-	-	-
в том числе:	5810	-	-	-
	5811	-	-	-




Руководитель Книга Ольга Владимировна
(расшифровка подписи)

7 марта 2022 г.

9. Государственная помощь

Наименование показателя	Код	за 2021г.		за 2020г.	
		Получено	Возвращено	Получено	Возвращено
Получено бюджетных средств - всего	5900	-	-	-	-
в том числе:					
на текущие расходы	5901	-	-	-	-
на вложения во внеоборотные активы	5905	-	-	-	-
Бюджетные кредиты - всего					
в том числе:					
за 2021г.	5910	-	-	-	-
за 2020г.	5920	-	-	-	-
за 2021г.	5911	-	-	-	-
за 2020г.	5921	-	-	-	-



Руководитель
Книга Ольга Владиленовна
(расшифровка подписи)

(подпись)

7 марта 2022 г.