

# Пояснительная записка к бухгалтерской отчетности

## 1. Сведения об организации

Наименование юридического лица:

ЗАКРЫТОЕ АКЦИОНЕРНОЕ ОБЩЕСТВО "САВОЙЛ-РЕСУРС"

Идентификационный номер налогоплательщика (ИНН): 0261005469

Код причины постановки на учет (КПП): 026101001

Основным видом деятельности, который является преобладающим и имеет приоритетное значение для организации, является деятельность вспомогательная прочая, связанная с перевозками (ОКВЭД 52.29).

## 2. Анализ финансового положения ЗАКРЫТОЕ АКЦИОНЕРНОЕ ОБЩЕСТВО "САВОЙЛ-РЕСУРС"

### 2.1. Структура имущества и источники его формирования

Показатель	Значение показателя				Изменение за анализируемый период	
	в тыс. руб.		в % к валюте баланса		тыс. руб. (гр.3- гр.2)	± % ((гр.3- гр.2) : гр.2)
	31.12.2020	31.12.2021	на начало анализируемого периода (31.12.2020)	на конец анализируемого периода (31.12.2021)		
<b>Актив</b>						
1. Внеоборотные активы	-	-	-	-	-	-
в том числе: основные средства	-	-	-	-	-	-
нематериальные активы	-	-	-	-	-	-
2. Оборотные, всего	2 308	2 308	100	100	-	-
в том числе: запасы	-	-	-	-	-	-
дебиторская задолженность	2 308	2 308	100	100	-	-
денежные средства и краткосрочные финансовые вложения	-	-	-	-	-	-
<b>Пассив</b>						
1. Собственный капитал	2 287	2 266	99,1	98,2	-21	-0,9
2. Долгосрочные обязательства, всего	-	-	-	-	-	-
в том числе: заемные средства	-	-	-	-	-	-
3. Краткосрочные обязательства*, всего	21	42	0,9	1,8	+21	+100

Показатель	Значение показателя				Изменение за анализируемый период	
	в тыс. руб.		в % к валюте баланса		тыс. руб. (гр.3- гр.2)	± % ((гр.3- гр.2) : гр.2)
	31.12.2020	31.12.2021	на начало анализируемого периода (31.12.2020)	на конец анализируемого периода (31.12.2021)		
в том числе: заемные средства	-	-	-	-	-	-
Валюта баланса	2 308	2 308	100	100	-	-

\* Без доходов будущих периодов, возникших в связи с безвозмездным получением имущества и государственной помощи, включенных в собственный капитал.

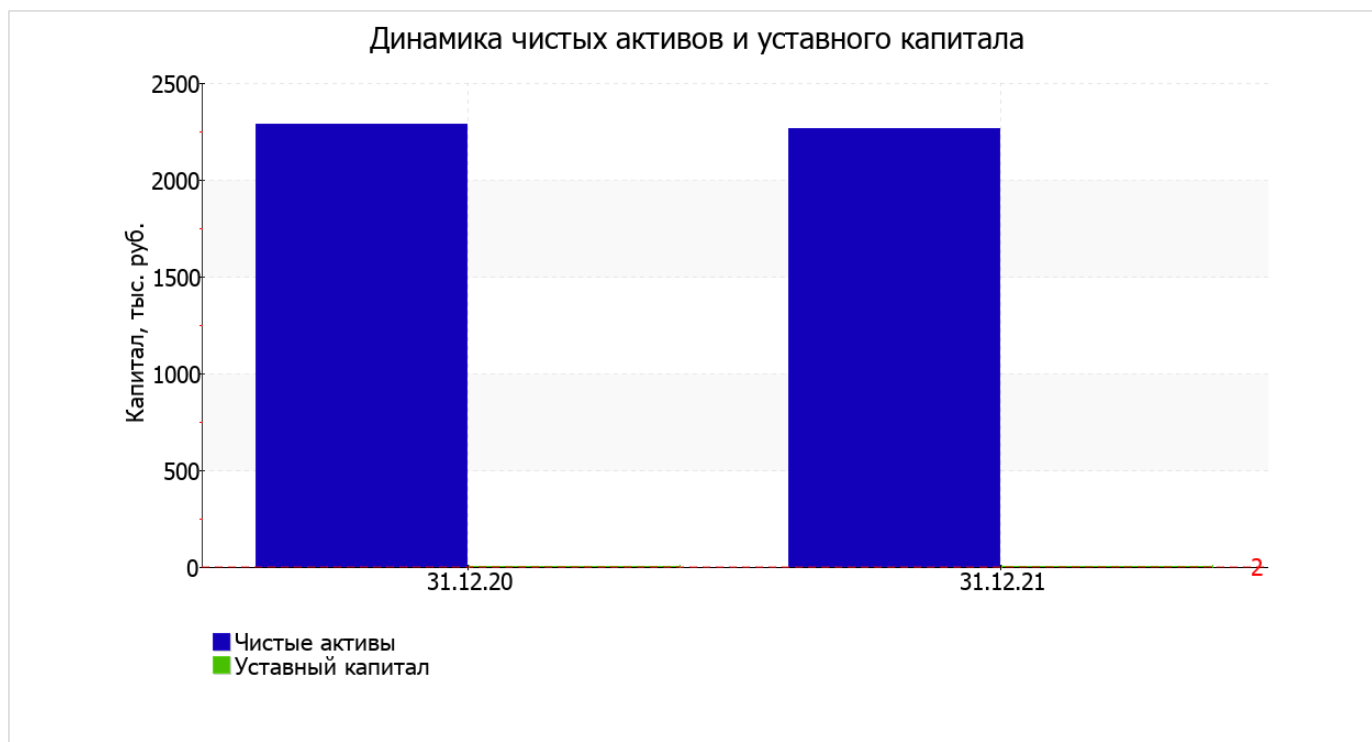
Соотношение основных качественных групп активов организации на последний день анализируемого периода характеризуется отсутствием внеоборотных средств при 100% текущих активов. Активы организации за весь период практически остались на том же уровне. При этом собственный капитал организации изменился практически пропорционально активам организации (уменьшился на **21** тыс. руб.).

в течение анализируемого периода произошло незначительное (**-21** тыс. руб.) снижение собственного капитала – до **2 266,0** тыс. руб.

## 2.2. Чистые активы организации

Показатель	Значение показателя				Изменение	
	в тыс. руб.		в % к валюте баланса		тыс. руб. (гр.3- гр.2)	± % ((гр.3- гр.2) : гр.2)
	31.12.2020	31.12.2021	на начало анализируемого периода (31.12.2020)	на конец анализируемого периода (31.12.2021)		
1. Чистые активы	2 287	2 266	99,1	98,2	-21	-0,9
2. Уставный капитал	2	2	0,1	0,1	-	-
3. Превышение чистых активов над уставным капиталом (стр.1-стр.2)	2 285	2 264	99	98,1	-21	-0,9

Чистые активы организации на 31 декабря 2021 г. намного (в **1 133,0** раза) превышают уставный капитал. Такое соотношение положительно характеризует финансовое положение, полностью удовлетворяя требованиям нормативных актов к величине чистых активов организации. При этом необходимо отметить снижение чистых активов на **0,9%** за весь анализируемый период. На следующем графике наглядно представлена динамика чистых активов и уставного капитала организации.



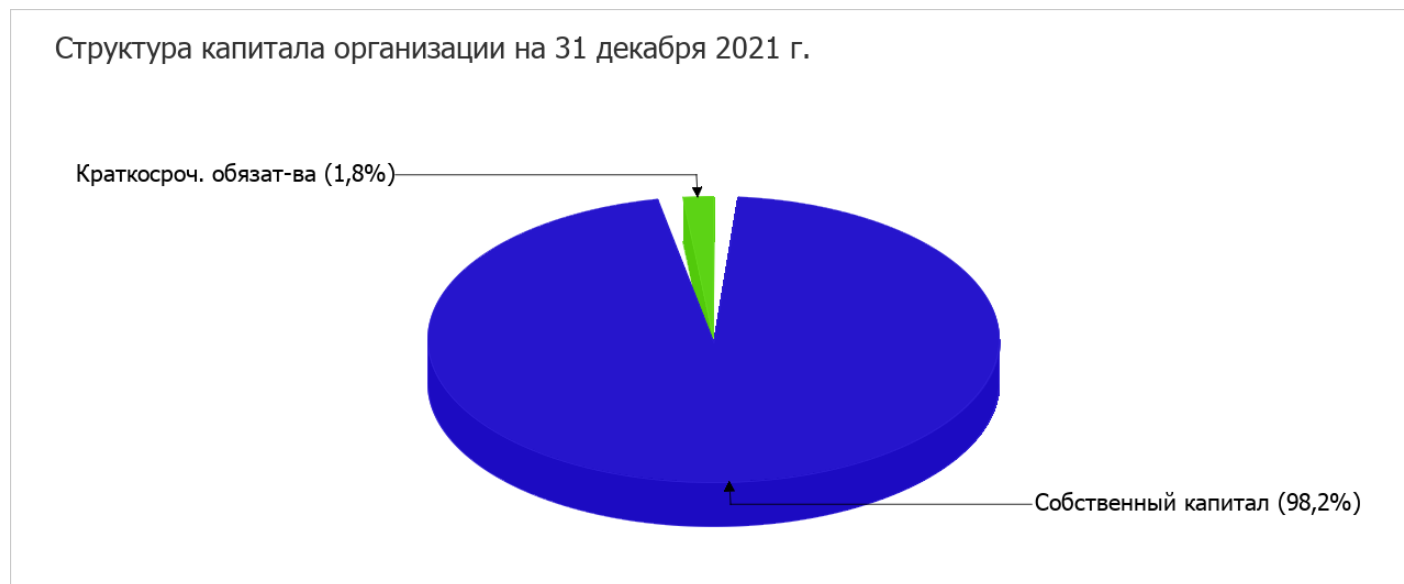
## 2.3. Анализ финансовой устойчивости организации

### 2.3.1. Основные показатели финансовой устойчивости организации

Показатель	Значение показателя		Изменение показателя (гр.3-гр.2)	Описание показателя и его нормативное значение
	31.12.2020	31.12.2021		
Коэффициент автономии	0,99	0,98	-0,01	Отношение собственного капитала к общей сумме капитала. нормальное значение: не менее 0,45 (оптимальное 0,55-0,7).
Коэффициент обеспеченности собственными оборотными средствами	0,99	0,98	-0,01	Отношение собственных оборотных средств к оборотным активам. нормальное значение: 0,1 и более.
Коэффициент покрытия инвестиций	0,99	0,98	-0,01	Отношение собственного капитала и долгосрочных обязательств к общей сумме капитала. нормальное значение для данной отрасли: 0,7 и более.
Коэффициент маневренности собственного капитала	1	1	-	Отношение собственных оборотных средств к источникам собственных средств. нормальное значение для данной отрасли: 0,2 и более.
Коэффициент обеспеченности запасов	-	-	-	Отношение собственных оборотных средств к стоимости запасов. нормальное значение: 0,5 и более.
Коэффициент краткосрочной задолженности	1	1	-	Отношение краткосрочной задолженности к общей сумме задолженности.

Коэффициент автономии организации по состоянию на 31.12.2021 составил **0,98**. Данный коэффициент характеризует степень зависимости организации от заемного капитала. Полученное здесь значение говорит о неоправданно высокой доли собственного капитала (**98%**) в общем капитале; акционерное общество слишком осторожно относится к привлечению заемных денежных средств. коэффициент автономии за весь анализируемый период уменьшился всего на **0,01**.

Ниже на диаграмме наглядно представлено соотношение собственного и заемного капитала организации: Следует отметить, что долгосрочные обязательства не нашли отражение на диаграмме ввиду их отсутствия.



коэффициент обеспеченности собственными оборотными средствами на 31.12.2021 составил **0,98**. за весь рассматриваемый период отмечено незначительное падение коэффициента обеспеченности собственными оборотными средствами. на последний день анализируемого периода значение коэффициента является вполне соответствующее нормальному.

коэффициент покрытия инвестиций в течение анализируемого периода уменьшился всего лишь на **0,01**, до **0,98**. Значение коэффициента на последний день анализируемого периода вполне соответствует норме (доля собственного капитала и долгосрочных обязательств в общей сумме капитала организации составляет **98%**).

Коэффициент краткосрочной задолженности ЗАКРЫТОЕ АКЦИОНЕРНОЕ ОБЩЕСТВО "САВОЙЛ-РЕСУРС" показывает на отсутствие долгосрочной задолженности при 100% краткосрочной.

## 2.4. Ликвидность

Показатель ликвидности	Значение показателя		Изменение показателя (гр.3 - гр.2)	Расчет, рекомендованное значение
	31.12.2020	31.12.2021		
1. Коэффициент текущей (общей) ликвидности	109,9	54,95	-54,95	Отношение текущих активов к краткосрочным обязательствам. нормальное значение для данной отрасли: 1,8 и более.
2. Коэффициент быстрой (промежуточной) ликвидности	109,9	54,95	-54,95	Отношение ликвидных активов к краткосрочным обязательствам. нормальное значение: 1 и более.
3. Коэффициент абсолютной ликвидности	0	0	-	Отношение высоколиквидных активов к краткосрочным обязательствам. нормальное значение: не менее 0,2.

[На конец периода] коэффициент текущей ликвидности имеет значение, соответствующее норме (54,95 при нормативном значении 1,8). При этом за весь анализируемый период имело место ухудшение значения показателя – коэффициент текущей ликвидности снизился на -54,95.

Значение коэффициента быстрой (промежуточной) ликвидности также соответствует норме – 54,95 при норме 1. Это говорит о наличии у организации ликвидных активов, которыми можно погасить наиболее срочные обязательства.

Ниже нормы, как и два другие коэффициента, оказался коэффициент абсолютной ликвидности (0 при норме 0,2). При этом с начала период коэффициент абсолютной ликвидности не изменился.

### 3. Анализ эффективности деятельности организации

#### 3.1. Обзор результатов деятельности

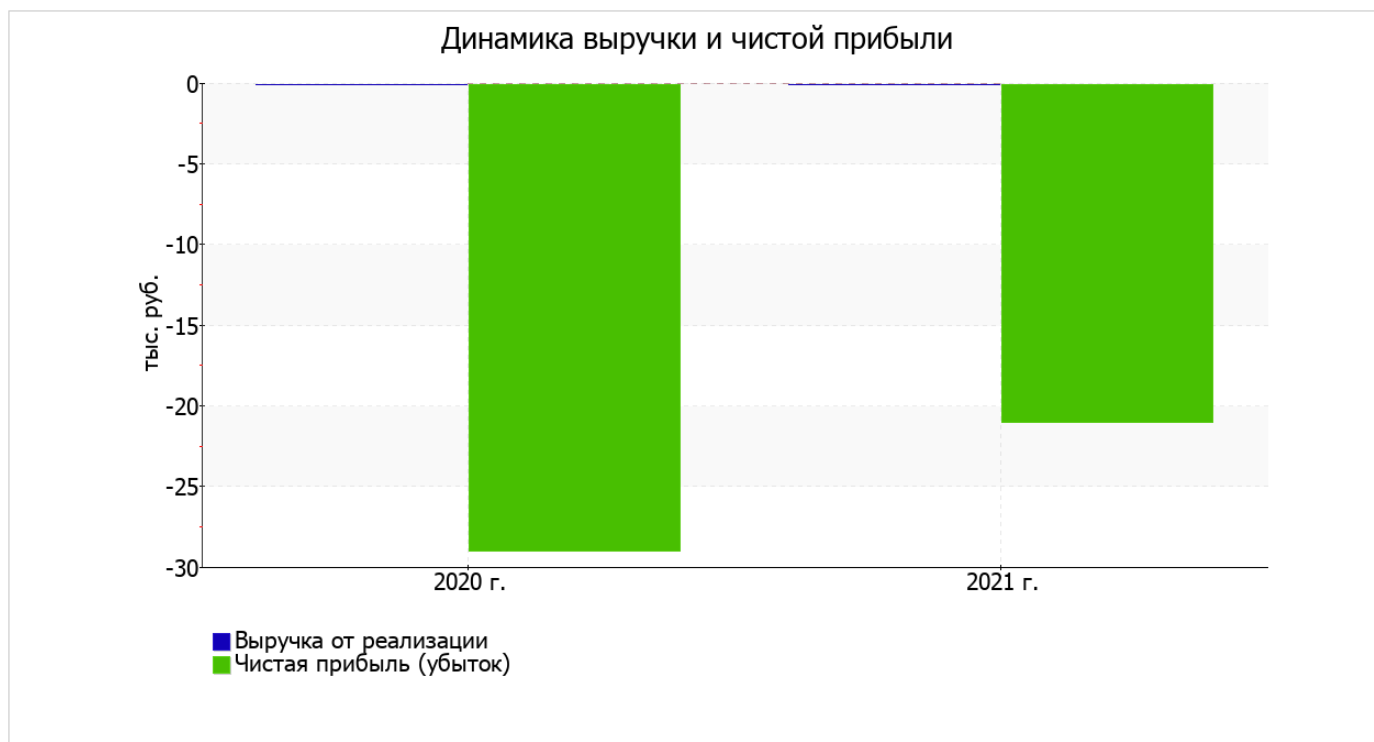
Основные финансовые результаты деятельности ЗАКРЫТОЕ АКЦИОНЕРНОЕ ОБЩЕСТВО "САВОЙЛ-РЕСУРС" за весь анализируемый период приведены ниже в таблице.

Из "Отчета о финансовых результатах" следует, что за весь рассматриваемый период организация не имела операций по обычными видами деятельности, и финансовый результат формируют прочие доходы-расходы.

убыток от прочих операций за весь анализируемый период составил 21 тыс. руб., что на 8 тыс. руб. (27,6%) меньше, чем убыток за аналогичный период прошлого года.

Показатель	Значение показателя, тыс. руб.		Изменение показателя		Средне- годовая величина, тыс. руб.
	2020 г.	2021 г.	тыс. руб. (гр.3 - гр.2)	± % ((3-2) : 2)	
1. Выручка	-	-	-	-	-
2. Расходы по обычным видам деятельности	-	-	-	-	-
3. Прибыль (убыток) от продаж (1-2)	-	-	-	-	-
4. Прочие доходы и расходы, кроме процентов к уплате	-29	-21	+8	↑	-25
5. ЕВІТ (прибыль до уплаты процентов и налогов) (3+4)	-29	-21	+8	↑	-25
6. Проценты к уплате	-	-	-	-	-
7. Налог на прибыль, изменение налоговых активов и прочее	-	-	-	-	-
8. Чистая прибыль (убыток) (5-6+7)	-29	-21	+8	↑	-25
Справочно: Совокупный финансовый результат периода	-29	-21	+8	↑	-25
Изменение за период нераспределенной прибыли (непокрытого убытка) по данным бухгалтерского баланса (измен. стр. 1370)	x	-21	x	x	x

Ниже на графике наглядно представлено изменение выручки и прибыли ЗАКРЫТОЕ АКЦИОНЕРНОЕ ОБЩЕСТВО "САВОЙЛ-РЕСУРС" в течение всего анализируемого периода.



### 3.2. Анализ рентабельности

Показатели рентабельности	Значения показателя (в %, или в копейках с рубля)		Изменение показателя	
	2020 г.	2021 г.	коп., (гр.3 - гр.2)	± % ((3-2) : 2)
1. Рентабельность продаж (величина прибыли от продаж в каждом рубле выручки). нормальное значение для данной отрасли: 4% и более.	-	-	-	-
2. Рентабельность продаж по ЕВИТ (величина прибыли от продаж до уплаты процентов и налогов в каждом рубле выручки).	-	-	-	-
3. Рентабельность продаж по чистой прибыли (величина чистой прибыли в каждом рубле выручки). нормальное значение: 2% и более.	-	-	-	-

Далее в таблице представлены три основных показателя, характеризующие рентабельность использования вложенного в предпринимательскую деятельность капитала.

Показатель рентабельности	Значение показателя, %	Расчет показателя
	2021 г.	
Рентабельность собственного капитала (ROE)	-0,9	Отношение чистой прибыли к средней величине собственного капитала. нормальное значение: не менее 18%.
Рентабельность активов (ROA)	-0,9	Отношение чистой прибыли к средней стоимости активов. нормальное значение для данной отрасли: 6% и более.

Показатель рентабельности	Значение показателя, %	Расчет показателя
	2021 г.	
Прибыль на задействованный капитал (ROCE)	-0,9	Отношение прибыли до уплаты процентов и налогов (ЕВИТ) к собственному капиталу и долгосрочным обязательствам.

[За последний период] каждый рубль собственного капитала организации обеспечил 0,009 руб. убытка.

за 2021 год значение рентабельности активов, равное -0,9%, не соответствует нормативному, находясь в области критических значений.

### 3.3. Деловая активность (оборачиваемость активов и обязательств)

В следующей таблице рассчитаны показатели оборачиваемости ряда активов, характеризующие скорость возврата вложенных в предпринимательскую деятельность денежных средств, а также показатель оборачиваемости кредиторской задолженности при расчетах с поставщиками и подрядчиками.

Показатель оборачиваемости	Значение в днях	Коэфф. 2021 г.
	2021 г.	
Оборачиваемость оборотных средств (отношение средней величины оборотных активов к среднедневной выручке*; нормальное значение для данной отрасли: 89 и менее дн.)	–	–
Оборачиваемость запасов (отношение средней стоимости запасов к среднедневной себестоимости проданных товаров; нормальное значение для данной отрасли: 4 и менее дн.)	–	–
Оборачиваемость дебиторской задолженности (отношение средней величины дебиторской задолженности к среднедневной выручке; нормальное значение для данной отрасли: 46 и менее дн.)	–	–
Оборачиваемость кредиторской задолженности (отношение средней величины кредиторской задолженности к среднедневной выручке)	–	–
Оборачиваемость активов (отношение средней стоимости активов к среднедневной выручке; нормальное значение для данной отрасли: 124 и менее дн.)	–	–
Оборачиваемость собственного капитала (отношение средней величины собственного капитала к среднедневной выручке)	–	–

\* Приведен расчет показателя в днях. Значение коэффициента равно отношению 365 к значению показателя в днях.

## 4. Выводы по результатам анализа

По результатам проведенного анализа выделены и сгруппированы по качественному признаку основные показатели финансового положения и результатов деятельности ЗАКРЫТОЕ АКЦИОНЕРНОЕ ОБЩЕСТВО "САВОЙЛ-РЕСУРС" за весь анализируемый период.

Приведенные ниже 5 показателей финансового положения организации имеют исключительно хорошие значения:

- на 31.12.2021 значение коэффициента обеспеченности собственными оборотными средствами, равное **0,98**, является вполне соответствующее нормальному;
- полностью соответствует нормальному значению коэффициент текущей (общей) ликвидности;
- полностью соответствует нормальному значению коэффициент быстрой (промежуточной) ликвидности;
- коэффициент покрытия инвестиций имеет хорошее значение (доля собственного капитала и долгосрочных обязательств составляет **98%** от общего капитала организации);
- абсолютная финансовая устойчивость по величине излишка собственных оборотных средств.

Показатели финансового положения и результатов деятельности организации, имеющие нормальные или близкие к нормальным значения:

- изменение собственного капитала практически соответствует общему изменению активов организации;
- не в полной мере соблюдается нормальное соотношение активов по степени ликвидности и обязательств по сроку погашения;
- финансовый результат от продаж за весь анализируемый период равен нулю.

С хорошей стороны финансовое положение организации характеризуют такие показатели:

- доля собственного капитала неоправданно высока (**98%**);
- чистые активы превышают уставный капитал, однако за весь анализируемый период произошло снижение их величины.

Негативно результаты деятельности ЗАКРЫТОЕ АКЦИОНЕРНОЕ ОБЩЕСТВО "САВОЙЛ-РЕСУРС" характеризует следующий показатель – убыток от финансово-хозяйственной деятельности за 2021 год составил **-21** тыс. руб. (+8 тыс. руб. по сравнению с аналогичным периодом прошлого года).

В ходе анализа был получен следующий показатель, имеющий критическое значение – существенно ниже нормального значения коэффициент абсолютной ликвидности.

Согласно проведенному анализу финансовое положение ЗАКРЫТОЕ АКЦИОНЕРНОЕ ОБЩЕСТВО "САВОЙЛ-РЕСУРС" можно оценить как удовлетворительное – основные показатели укладывается в нормативные значения, либо близки к нормативу. Финансовое состояние организации позволяет осуществлять эффективную финансово-хозяйственную деятельность, сохраняя возможность для привлечения необходимых кредитных ресурсов.