

Пояснительная записка к бухгалтерской отчетности

1. Сведения об организации

Наименование юридического лица:

ОБЩЕСТВО ОГРАНИЧЕННОЙ ОТВЕТСТВЕННОСТИ "ТОРГОВЫЙ ДОМ "ФЕХУ"

Идентификационный номер налогоплательщика (ИНН): 5904342286

Код причины постановки на учет (КПП): 590401001

Основным видом деятельности, который является преобладающим и имеет приоритетное значение для организации, является торговля оптовая шкурами и кожей (ОКВЭД 46.24).

2. Анализ финансового положения ОБЩЕСТВО ОГРАНИЧЕННОЙ ОТВЕТСТВЕННОСТИ "ТОРГОВЫЙ ДОМ "ФЕХУ"

2.1. Структура имущества и источники его формирования

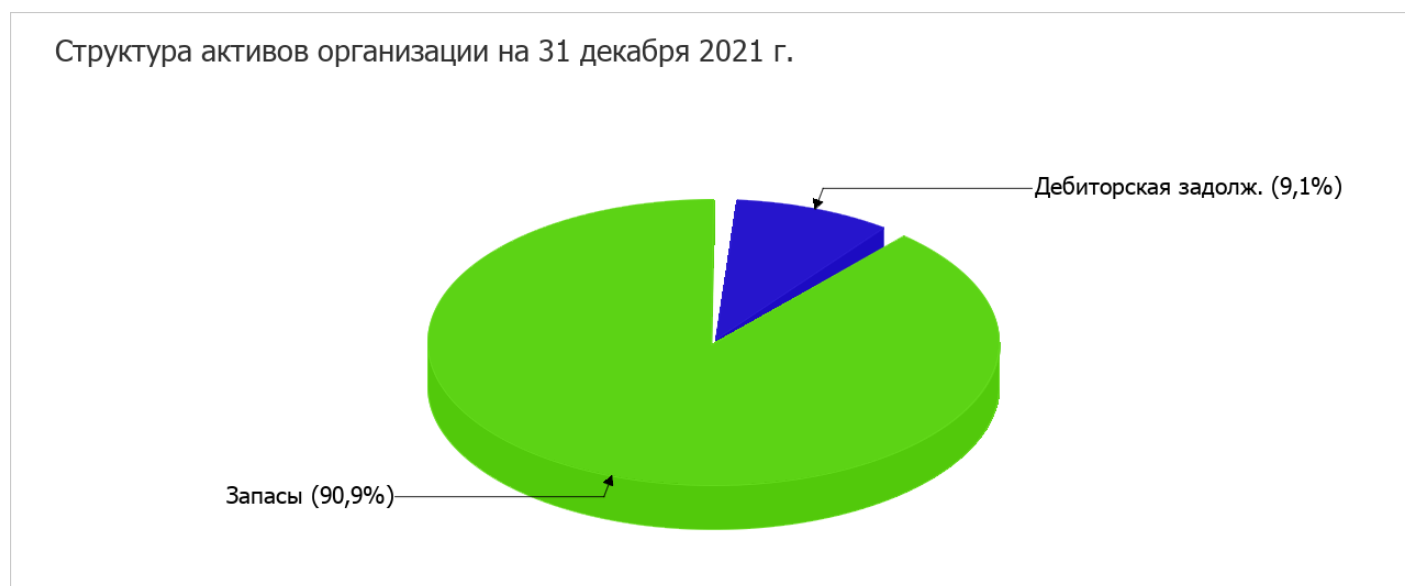
Показатель	Значение показателя				Изменение за анализируемый период	
	в тыс. руб.		в % к валюте баланса		тыс. руб. (гр.3-гр.2)	± % ((гр.3-гр.2) : гр.2)
	31.12.2020	31.12.2021	на начало анализируемого периода (31.12.2020)	на конец анализируемого периода (31.12.2021)		
Актив						
1. Внеоборотные активы	–	–	–	–	–	–
в том числе: основные средства	–	–	–	–	–	–
нематериальные активы	–	–	–	–	–	–
2. Оборотные, всего	296	871	100	100	+575	+194,3
в том числе: запасы	218	792	73,6	90,9	+574	+3,6 раза
дебиторская задолженность	78	79	26,4	9,1	+1	+1,3
денежные средства и краткосрочные финансовые вложения	–	–	–	–	–	–
Пассив						
1. Собственный капитал	-154	280	-52	32,1	+434	↑
2. Долгосрочные обязательства, всего	–	–	–	–	–	–
в том числе: заемные средства	–	–	–	–	–	–

Показатель	Значение показателя				Изменение за анализируемый период	
	в тыс. руб.		в % к валюте баланса		тыс. руб. (гр.3-гр.2)	± % ((гр.3-гр.2) : гр.2)
	31.12.2020	31.12.2021	на начало анализируемого периода (31.12.2020)	на конец анализируемого периода (31.12.2021)		
3. Краткосрочные обязательства*, всего	450	591	152	67,9	+141	+31,3
в том числе: заемные средства	365	–	123,3	–	-365	-100
Валюта баланса	296	871	100	100	+575	+194,3

* Без доходов будущих периодов, возникших в связи с безвозмездным получением имущества и государственной помощи, включенных в собственный капитал.

Активы на 31.12.2021 характеризуются отсутствием внеоборотных средств при 100% текущих активов. Активы организации за весь рассматриваемый период значительно увеличились (на 194,3%). Учитывая значительный рост активов, необходимо отметить, что собственный капитал увеличился еще в большей степени – в 3,8 раза. опережающее увеличение собственного капитала относительно общего изменения активов является положительным показателем.

Структура активов организации в разрезе основных групп представлена ниже на диаграмме:



Рост активов организации связан, в первую очередь, с ростом показателя по строке "запасы" на 574 тыс. руб. (или 99,8% вклада в прирост активов).

Одновременно, в пассиве баланса прирост наблюдается по строкам:

- кредиторская задолженность – 506 тыс. руб. (53,8%)
- нераспределенная прибыль (непокрытый убыток) – 434 тыс. руб. (46,2%)

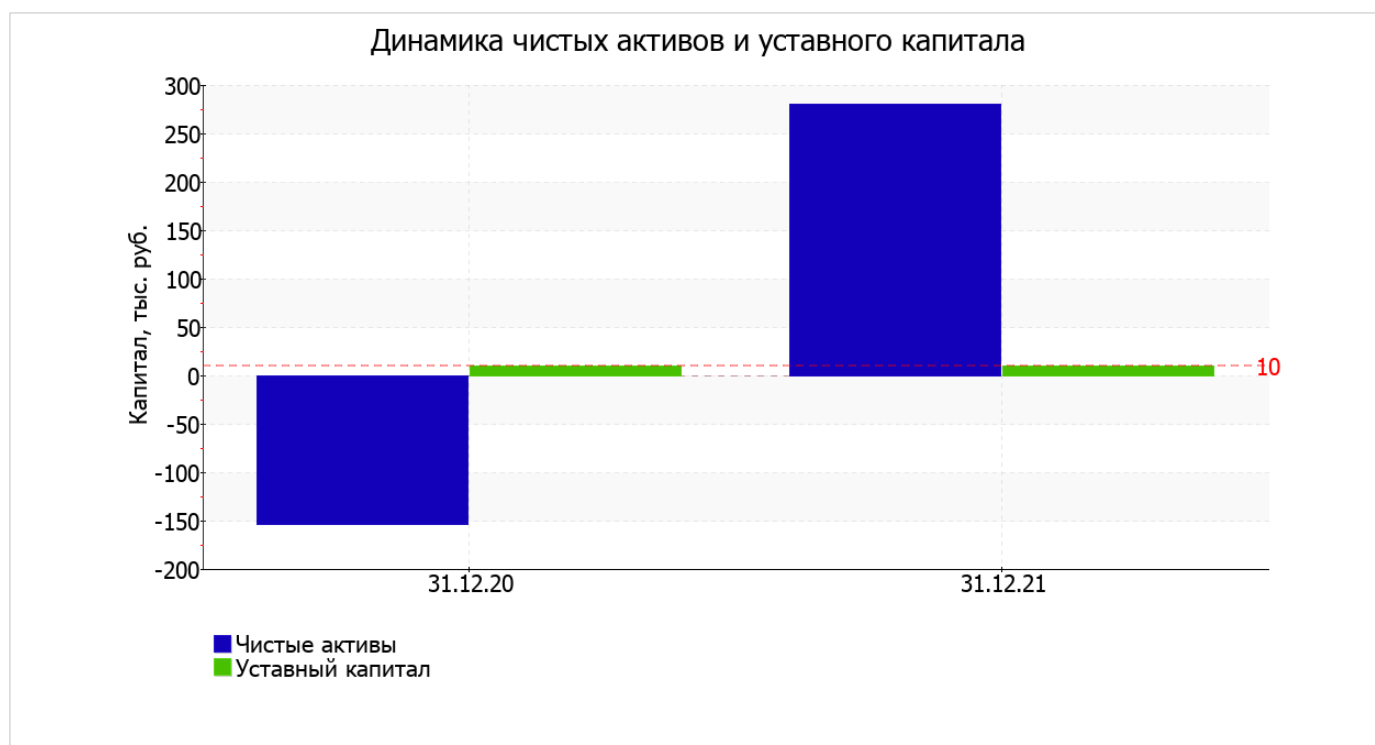
Среди отрицательно изменившихся статей баланса можно выделить "краткосрочные заемные средства" в пассиве (-365 тыс. руб.).

собственный капитал организации за весь рассматриваемый период резко вырос – с -154 тыс. руб. до 280 тыс. руб. (т. е. на 434 тыс. руб.).

2.2. Чистые активы организации

Показатель	Значение показателя				Изменение	
	в тыс. руб.		в % к валюте баланса		тыс. руб. (гр.3-гр.2)	± % ((гр.3-гр.2) : гр.2)
	31.12.2020	31.12.2021	на начало анализируемого периода (31.12.2020)	на конец анализируемого периода (31.12.2021)		
1. Чистые активы	-154	280	-52	32,1	+434	↑
2. Уставный капитал	10	10	3,4	1,1	–	–
3. Превышение чистых активов над уставным капиталом (стр.1-стр.2)	-164	270	-55,4	31	+434	↑

Чистые активы организации на 31 декабря 2021 г. намного (в 28 раз) превышают уставный капитал. Это положительно характеризует финансовое положение, полностью удовлетворяя требованиям нормативных актов к величине чистых активов организации. Более того, определив текущее состояние показателя, следует отметить увеличение чистых активов за весь рассматриваемый период. Превышение чистых активов над уставным капиталом и в то же время их увеличение за период говорит о хорошем финансовом положении организации по данному признаку. Наглядное изменение чистых активов и уставного капитал представлено на следующем графике.



2.3. Анализ финансовой устойчивости организации

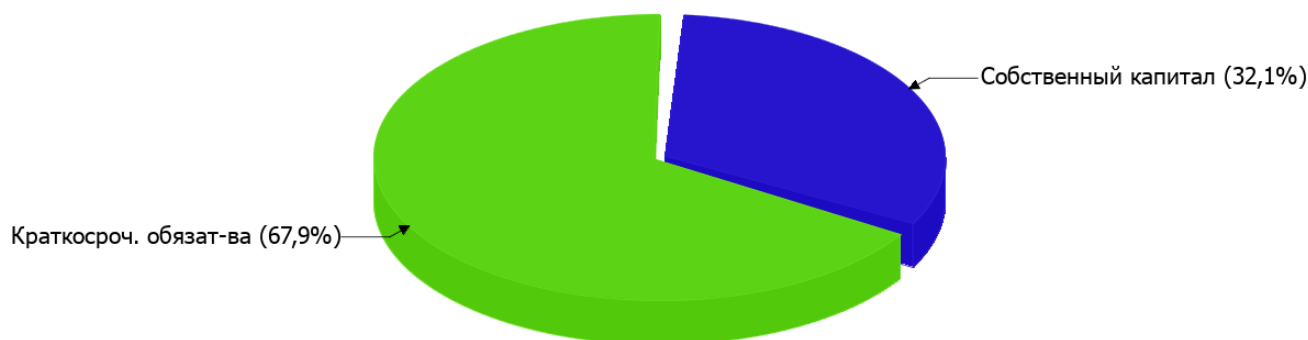
2.3.1. Основные показатели финансовой устойчивости организации

Показатель	Значение показателя		Изменение показателя (гр.3-гр.2)	Описание показателя и его нормативное значение
	31.12.2020	31.12.2021		
Коэффициент автономии	-0,52	0,32	+0,84	Отношение собственного капитала к общей сумме капитала. нормальное значение для данной отрасли: не менее 0,4 (оптимальное 0,5-0,7).
Коэффициент обеспеченности собственными оборотными средствами	-0,52	0,32	+0,84	Отношение собственных оборотных средств к оборотным активам. нормальное значение: не менее 0,1.
Коэффициент покрытия инвестиций	-0,52	0,32	+0,84	Отношение собственного капитала и долгосрочных обязательств к общей сумме капитала. нормальное значение для данной отрасли: 0,65 и более.
Коэффициент маневренности собственного капитала	–	1	+1	Отношение собственных оборотных средств к источникам собственных средств. нормальное значение для данной отрасли: не менее 0,2. (коэффициент не рассчитывается при отрицательном собственном капитале)
Коэффициент обеспеченности запасов	-0,71	0,35	+1,06	Отношение собственных оборотных средств к стоимости запасов. нормальное значение: не менее 0,5.
Коэффициент краткосрочной задолженности	1	1	–	Отношение краткосрочной задолженности к общей сумме задолженности.

Коэффициент автономии организации на 31 декабря 2021 г. составил **0,32**. Данный коэффициент характеризует степень зависимости организации от заемного капитала. Полученное здесь значение показывает, что ввиду недостатка собственного капитала (**32%** от общего капитала) общество в значительной степени зависит от кредиторов. за год изменение коэффициента автономии составило **+0,84**.

Ниже на диаграмме наглядно представлено соотношение собственного и заемного капитала организации: Следует отметить, что долгосрочные обязательства на диаграмме не отражены, поскольку полностью отсутствуют.

Структура капитала организации на 31 декабря 2021 г.



на последний день анализируемого периода коэффициент обеспеченности собственными оборотными средствами составил **0,32**. за весь рассматриваемый период наблюдался стремительный рост коэффициента обеспеченности собственными оборотными средствами – на **0,84**. коэффициент на 31 декабря 2021 г. демонстрирует исключительно хорошее значение.

С **-0,52** до **0,32** (на **0,84**) увеличился коэффициент покрытия инвестиций за год. Значение коэффициента по состоянию на 31.12.2021 значительно ниже нормативного значения (доля собственного капитала и долгосрочных обязательств в общей сумме капитала организации составляет **32%**).

значение коэффициента обеспеченности материальных запасов на 31 декабря 2021 г. составило **0,35**. за год отмечен весьма значительный рост коэффициента обеспеченности материальных запасов – на **1,06**. на последний день анализируемого периода (31.12.2021) значение коэффициента обеспеченности материальных запасов не удовлетворяет нормативному значению.

Коэффициент краткосрочной задолженности ОБЩЕСТВО ОГРАНИЧЕННОЙ ОТВЕТСТВЕННОСТИ "ТОРГОВЫЙ ДОМ "ФЕХУ" показывает на отсутствие долгосрочной задолженности при 100% краткосрочной.

2.4. Ликвидность

Показатель ликвидности	Значение показателя		Изменение показателя (гр.3 - гр.2)	Расчет, рекомендованное значение
	31.12.2020	31.12.2021		
1. Коэффициент текущей (общей) ликвидности	0,66	1,47	+0,81	Отношение текущих активов к краткосрочным обязательствам. нормальное значение для данной отрасли: 1,8 и более.
2. Коэффициент быстрой (промежуточной) ликвидности	0,17	0,13	-0,04	Отношение ликвидных активов к краткосрочным обязательствам. нормальное значение: 1 и более.
3. Коэффициент абсолютной ликвидности	0	0	–	Отношение высоколиквидных активов к краткосрочным обязательствам. нормальное значение: 0,2 и более.

[На конец периода] значение коэффициента текущей ликвидности (**1,47**) не соответствует норме. При этом следует отметить, что за весь рассматриваемый период коэффициент вырос на **0,81**.

Для коэффициента быстрой ликвидности нормативным значением является 1. В данном случае его значение составило **0,13**. Это означает, что у ОБЩЕСТВО ОГРАНИЧЕННОЙ ОТВЕТСТВЕННОСТИ "ТОРГОВЫЙ ДОМ "ФЕХУ" недостаточно активов, которые можно в сжатые сроки перевести в денежные средства, чтобы погасить краткосрочную кредиторскую задолженность.

При норме 0,2 значение коэффициента абсолютной ликвидности составило **0**. При этом с начала период коэффициент абсолютной ликвидности остался неизменным.

3. Анализ эффективности деятельности организации

3.1. Обзор результатов деятельности

Ниже в таблице приведены основные финансовые результаты деятельности ОБЩЕСТВО ОГРАНИЧЕННОЙ ОТВЕТСТВЕННОСТИ "ТОРГОВЫЙ ДОМ "ФЕХУ" за последний год и аналогичный период прошлого года.

По данным "Отчета о финансовых результатах" за последний год организация получила прибыль от продаж в размере **281** тыс. руб., что равняется 24,7% от выручки. По сравнению с аналогичным периодом прошлого года прибыль от продаж выросла на **202** тыс. руб., или в **3,6** раза.

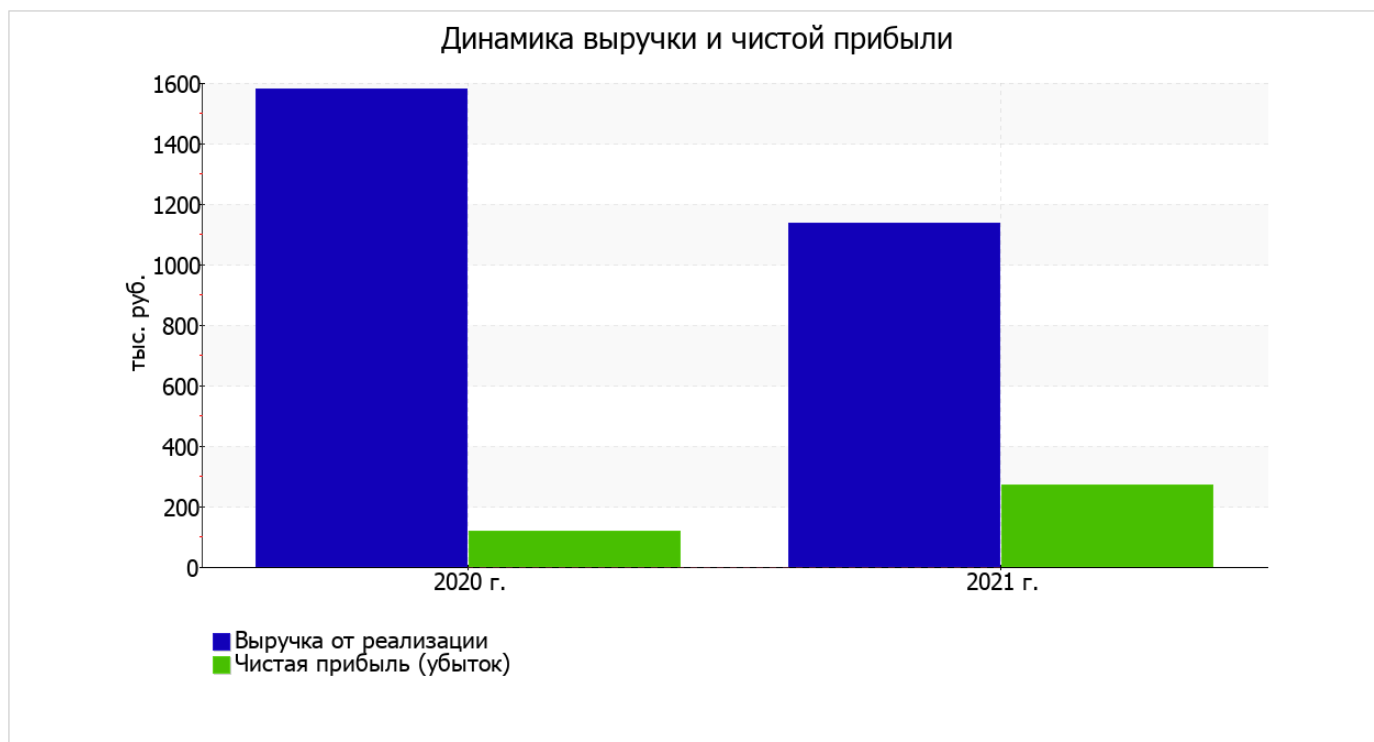
По сравнению с прошлым периодом в текущем снизилась как выручка от продаж, так и расходы по обычным видам деятельности (на **443** и **645** тыс. руб. соответственно). Причем в процентном отношении изменение расходов (**-42,9%**) опережает изменение выручки (**-28%**)

Изучая расходы по обычным видам деятельности, следует отметить, что организация как и в прошлом году не использовала возможность учитывать общехозяйственные расходы в качестве условно-постоянных, включая их ежемесячно в себестоимость производимой продукции (выполняемых работ, оказываемых услуг). Это и обусловило отсутствие показателя "Управленческие расходы" за отчетный период в форме №2.

убыток от прочих операций за последний год составил **11** тыс. руб., что на 27 тыс. руб. меньше, чем сальдо прочих доходов-расходов за аналогичный период прошлого года.

Показатель	Значение показателя, тыс. руб.		Изменение показателя		Средне-годовая величина, тыс. руб.
	2020 г.	2021 г.	тыс. руб. (гр.3 - гр.2)	± % ((3-2) : 2)	
1. Выручка	1 581	1 138	-443	-28	1 360
2. Расходы по обычным видам деятельности	1 502	857	-645	-42,9	1 180
3. Прибыль (убыток) от продаж (1-2)	79	281	+202	+3,6 раза	180
4. Прочие доходы и расходы, кроме процентов к уплате	16	-11	-27	↓	3
5. ЕВІТ (прибыль до уплаты процентов и налогов) (3+4)	95	270	+175	+184,2	183
6. Проценты к уплате	—	—	—	—	—
7. Налог на прибыль, изменение налоговых активов и прочее	22	—	-22	-100	11
8. Чистая прибыль (убыток) (5-6+7)	117	270	+153	+130,8	194
Справочно: Совокупный финансовый результат периода	117	270	+153	+130,8	194
Изменение за период нераспределенной прибыли (непокрытого убытка) по данным бухгалтерского баланса (измен. стр. 1370)	x	434	x	x	x

Изменение выручки наглядно представлено ниже на графике.



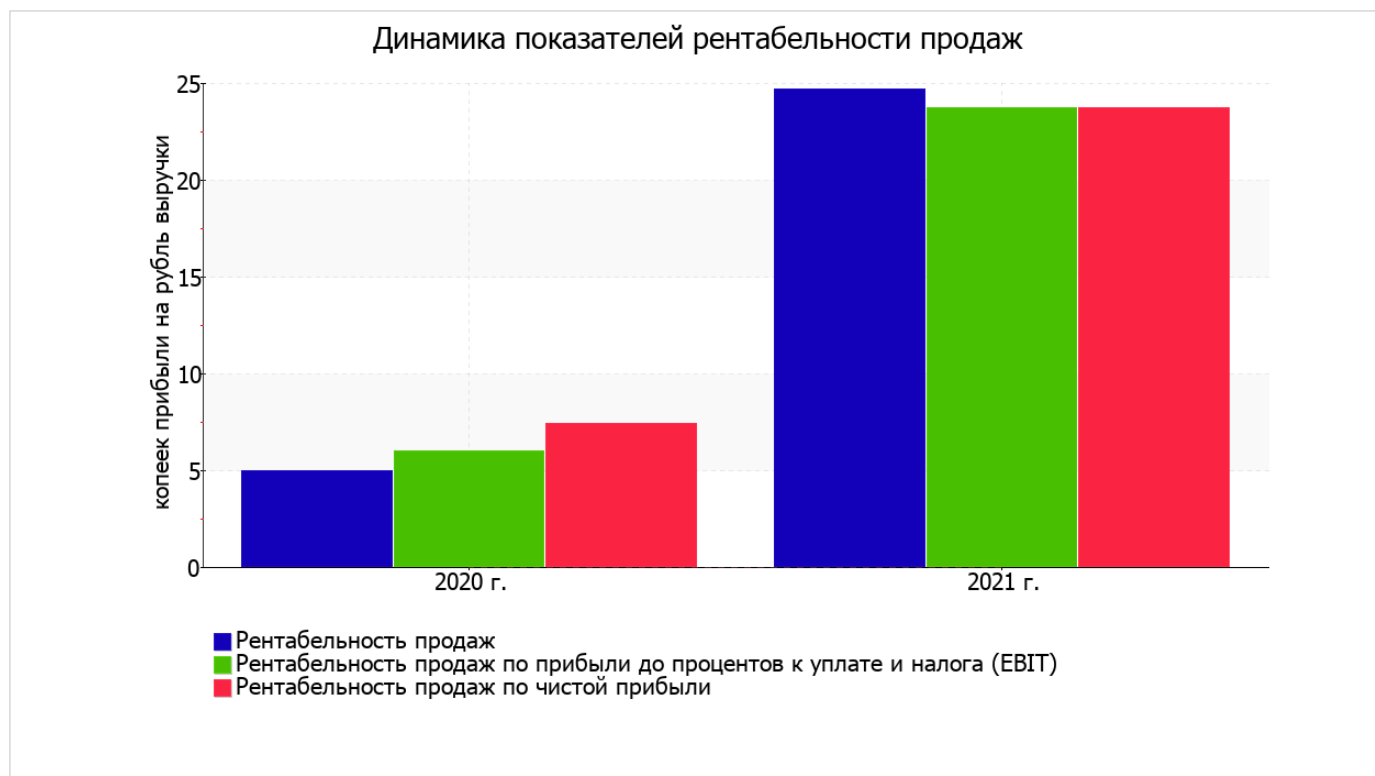
3.2. Анализ рентабельности

Показатели рентабельности	Значения показателя (в %, или в копейках с рубля)		Изменение показателя	
	2020 г.	2021 г.	коп., (гр.3 - гр.2)	± % ((3-2) : 2)
1. Рентабельность продаж (величина прибыли от продаж в каждом рубле выручки). нормальное значение для данной отрасли: 4% и более.	5	24,7	+19,7	+4,9 раза
2. Рентабельность продаж по ЕВІТ (величина прибыли от продаж до уплаты процентов и налогов в каждом рубле выручки).	6	23,7	+17,7	+3,9 раза
3. Рентабельность продаж по чистой прибыли (величина чистой прибыли в каждом рубле выручки). нормальное значение для данной отрасли: не менее 2%.	7,4	23,7	+16,3	+3,2 раза

Все три показателя рентабельности за последний год, приведенные в таблице, имеют положительные значения, поскольку организацией получена как прибыль от продаж, так и в целом прибыль от финансово-хозяйственной деятельности за данный период.

Рентабельность продаж за последний год составила 24,7%. Более того, имеет место положительная динамика рентабельности обычных видов деятельности по сравнению с данным показателем за аналогичный период года, предшествующего отчетному, (+19,7%).

Показатель рентабельности, рассчитанный как отношение прибыли до процентов к уплате и налогообложения (ЕВІТ) к выручке организации, за последний год составил 23,7%. Это значит, что в каждом рубле выручки ОБЩЕСТВО ОГРАНИЧЕННОЙ ОТВЕТСТВЕННОСТИ "ТОРГОВЫЙ ДОМ "ФЕХУ" содержалось 23,7 коп. прибыли до налогообложения и процентов к уплате.



Далее в таблице представлены три основных показателя, характеризующие рентабельность использования вложенного в предпринимательскую деятельность капитала.

Показатель рентабельности	Значение показателя, %	Расчет показателя
	2021 г.	
Рентабельность собственного капитала (ROE)	428,6	Отношение чистой прибыли к средней величине собственного капитала. нормальное значение для данной отрасли: 14% и более.
Рентабельность активов (ROA)	46,3	Отношение чистой прибыли к средней стоимости активов. нормальное значение для данной отрасли: 5% и более.
Прибыль на задействованный капитал (ROCE)	428,6	Отношение прибыли до уплаты процентов и налогов (EBIT) к собственному капиталу и долгосрочным обязательствам.

[За последний период] каждый рубль собственного капитала организации обеспечил 4,286 руб. чистой прибыли. за последний год значение рентабельности активов, равное 46,3%, характеризуется как очень хорошее.

3.3. Деловая активность (оборачиваемость активов и обязательств)

В следующей таблице рассчитаны показатели оборачиваемости ряда активов, характеризующие скорость возврата авансированных на осуществление предпринимательской деятельности денежных средств, а также показатель оборачиваемости кредиторской задолженности при расчетах с поставщиками и подрядчиками.

Показатель оборачиваемости	Значение в днях	Коэфф. 2021 г.
	2021 г.	
Оборачиваемость оборотных средств (отношение средней величины оборотных активов к среднедневной выручке*; нормальное значение для данной отрасли: не более 109 дн.)	187	2
Оборачиваемость запасов (отношение средней стоимости запасов к среднедневной себестоимости проданных товаров; нормальное значение для данной отрасли: 23 и менее дн.)	215	1,7
Оборачиваемость дебиторской задолженности (отношение средней величины дебиторской задолженности к среднедневной выручке; нормальное значение для данной отрасли: 45 и менее дн.)	25	14,5
Оборачиваемость кредиторской задолженности (отношение средней величины кредиторской задолженности к среднедневной выручке)	108	3,4
Оборачиваемость активов (отношение средней стоимости активов к среднедневной выручке; нормальное значение для данной отрасли: 117 и менее дн.)	187	2
Оборачиваемость собственного капитала (отношение средней величины собственного капитала к среднедневной выручке)	20	18,1

* Приведен расчет показателя в днях. Значение коэффициента равно отношению 365 к значению показателя в днях.

Оборачиваемость активов за весь рассматриваемый период показывает, что общество получает выручку, равную сумме всех имеющихся активов за 187 календарных дней. О размере материально-производственных запасов можно судить по следующему соотношению: требуется 215 дней, чтобы расходы по обычным видам деятельности составили величину среднегодового остатка запасов.

4. Выводы по результатам анализа

Ниже по качественному признаку обобщены важнейшие показатели финансового положения и результаты деятельности ОБЩЕСТВО ОГРАНИЧЕННОЙ ОТВЕТСТВЕННОСТИ "ТОРГОВЫЙ ДОМ "ФЕХУ" за год.

Анализ выявил следующие показатели, имеющие исключительно хорошие значения:

- чистые активы превышают уставный капитал, к тому же они увеличились за анализируемый период;
- значение коэффициента обеспеченности собственными оборотными средствами, равное 0,32, можно характеризовать как исключительно хорошее;
- отличная рентабельность активов (46,3% за 2021 год);
- рост рентабельности продаж (+19,7 процентных пункта от рентабельности 5% за аналогичный период года, предшествующего отчётному);
- положительная динамика собственного капитала относительно общего изменения активов организации;
- за 2021 год получена прибыль от продаж (281 тыс. руб.), более того наблюдалась положительная динамика по сравнению с аналогичным периодом прошлого года (+202 тыс. руб.);
- прибыль от финансово-хозяйственной деятельности за последний год составила 270 тыс. руб. (+153 тыс. руб. по сравнению с аналогичным периодом прошлого года);
- положительная динамика прибыли до процентов к уплате и налогообложения (ЕВИТ) на рубль выручки организации (+17,7 коп. к 6 коп. с рубля выручки за такой же период прошлого года).

В ходе анализа были получены следующие критические показатели финансового положения организации:

- коэффициент быстрой (промежуточной) ликвидности существенно ниже нормального значения;
- коэффициент абсолютной ликвидности значительно ниже нормального значения;
- коэффициент покрытия инвестиций значительно ниже нормы (доля собственного капитала и долгосрочных обязательств в общей сумме капитала организации составляет 32% (нормальное значение для данной отрасли: 65% и более);
- крайне неустойчивое финансовое положение по величине собственных оборотных средств.

С негативной стороны финансовое положение организации характеризуют такие показатели:

- низкая величина собственного капитала относительно общей величины активов (32%);
- коэффициент текущей (общей) ликвидности ниже нормального значения.

Показателем, имеющим значение на границе норматива, является следующий – не в полной мере соблюдается нормальное соотношение активов по степени ликвидности и обязательств по сроку погашения.

Как следует из приведенного анализа, основные финансовые показатели укладываются в нормативные значения. При таком финансовом состоянии у ОБЩЕСТВО ОГРАНИЧЕННОЙ ОТВЕТСТВЕННОСТИ "ТОРГОВЫЙ ДОМ "ФЕХУ" имеются все возможности для эффективной деятельности.