

Пояснительная записка к бухгалтерской отчетности

1. Сведения об организации

Наименование юридического лица:

ЧАСТНОЕ УЧРЕЖДЕНИЕ ЗДРАВООХРАНЕНИЯ "ПОЛИКЛИНИКА "РЖД-МЕДИЦИНА" ГОРОДА БУЙ"

Идентификационный номер налогоплательщика (ИНН): 4402006338

Код причины постановки на учет (КПП): 440201001

Основным видом деятельности, который является преобладающим и имеет приоритетное значение для организации, является деятельность больничных организаций (ОКВЭД 86.10).

2. Анализ финансового положения

2.1. Структура имущества и источники его формирования

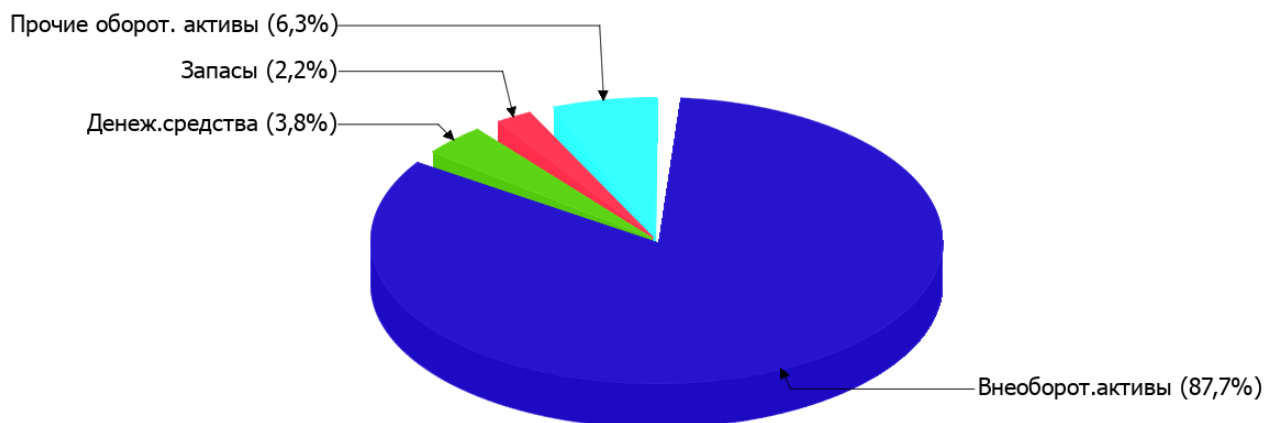
Показатель	Значение показателя				Изменение за анализируемый период	
	в тыс. руб.		в % к валюте баланса		тыс. руб. (гр.3- гр.2)	± % ((гр.3- гр.2) : гр.2)
	31.12.2020	31.12.2021	на начало анализируемого периода (31.12.2020)	на конец анализируемого периода (31.12.2021)		
Актив						
Внеоборотные активы	53 175	53 214	86,5	87,7	+39	+0,1
Оборотные	8 324	7 445	13,5	12,3	-879	-10,6
Пассив						
Собственный капитал	–	–	–	–	–	–
Долгосрочные обязательства	–	–	–	–	–	–
Краткосрочные обязательства	1 562	984	2,5	1,6	-578	-37
Валюта баланса	61 499	60 659	100	100	-840	-1,4

* Без доходов будущих периодов, включенных в собственный капитал.

Структура активов организации на последний день анализируемого периода характеризуется следующим соотношением: 87,7% внеоборотных активов и 12,3% текущих. Активы организации за весь период практически остались на том же уровне.

На диаграмме ниже наглядно представлено соотношение основных групп активов организации:

Структура активов организации на 31 декабря 2021 г.



Снижение величины активов организации связано со снижением следующих позиций актива бухгалтерского баланса (в скобках указана доля изменения статьи в общей сумме всех отрицательно изменившихся статей):

- денежные средства и денежные эквиваленты – **1 421** тыс. руб. (**91,6%**)
- запасы – **131** тыс. руб. (**8,4%**)

Одновременно, в пассиве баланса снижение наблюдается по строкам:

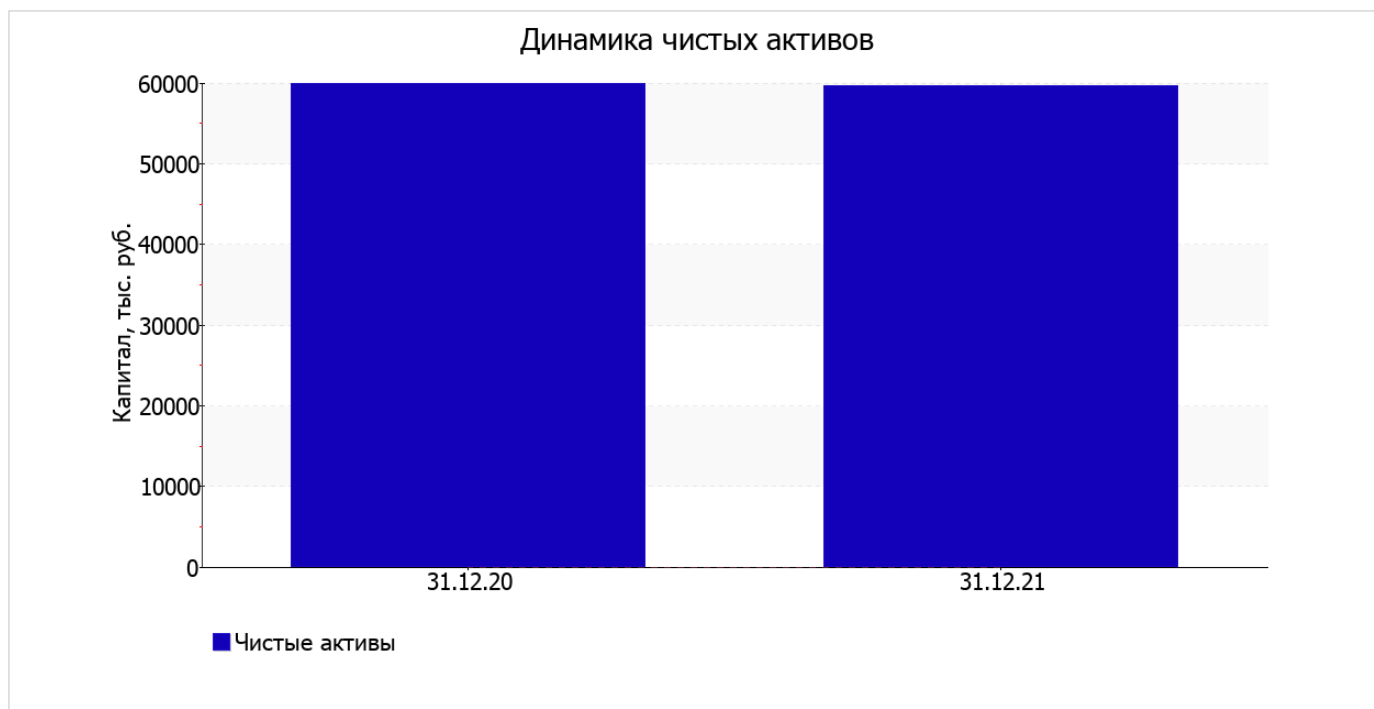
- кредиторская задолженность – **459** тыс. руб. (**79,4%**)
- другие краткосрочные обязательства – **119** тыс. руб. (**20,6%**)

Среди положительно изменившихся статей баланса можно выделить "финансовые и другие оборотные активы" в активе (**+673** тыс. руб.).

2.2. Оценка стоимости чистых активов организации

Показатель	Значение показателя				Изменение	
	в тыс. руб.		в % к валюте баланса		тыс. руб. (гр.3-гр.2)	± % ((гр.3- гр.2) : гр.2)
	31.12.2020	31.12.2021	на начало анализируемого периода (31.12.2020)	на конец анализируемого периода (31.12.2021)		
1. Чистые активы	59 937	59 675	97,5	98,4	-262	-0,4

Имеющаяся величина чистых активов положительно характеризует финансовое положение, полностью удовлетворяя требованиям нормативных актов к величине чистых активов организации. На следующем графике наглядно представлена динамика чистых активов.



2.3. Анализ финансовой устойчивости организации

2.3.1. Основные показатели финансовой устойчивости организации

Показатель	Значение показателя		Изменение показателя (гр.3-гр.2)	Описание показателя и его нормативное значение
	31.12.2020	31.12.2021		
Коэффициент автономии	0	0	–	Отношение собственного капитала к общей сумме капитала. нормальное значение для данной отрасли: 0,55 и более (оптимальное 0,65-0,75).
Коэффициент обеспеченности собственными оборотными средствами	-6,39	-7,15	-0,76	Отношение собственных оборотных средств к оборотным активам. нормальное значение: не менее 0,1.
Коэффициент покрытия инвестиций	0	0	–	Отношение собственного капитала и долгосрочных обязательств к общей сумме капитала. нормальное значение для данной отрасли: 0,8 и более.
Коэффициент обеспеченности запасов	-36,4	-40,01	-3,61	Отношение собственных оборотных средств к стоимости запасов. нормальное значение: не менее 0,5.
Коэффициент краткосрочной задолженности	1	1	–	Отношение краткосрочной задолженности к общей сумме задолженности.

коэффициент обеспеченности собственными оборотными средствами на 31 декабря 2021 г. равнялся **-7,15**, при этом на 31.12.2020 коэффициент обеспеченности собственными оборотными средствами был выше – **-6,39** (т.е. уменьшение составило **0,76**). на последний день анализируемого периода (31.12.2021) значение коэффициента не соответствует нормативному, находясь в области критических значений.

изменений коэффициента покрытия инвестиций за весь анализируемый период не отмечено, значение осталось на уровне **0**. Значение коэффициента на 31 декабря 2021 г. значительно ниже допустимой величины (доля собственного капитала и долгосрочных обязательств в общей сумме капитала организации составляет **0%**).

коэффициент обеспеченности материальных запасов по состоянию на 31.12.2021 составил **-40,01**, при этом на первый день анализируемого периода (31 декабря 2020 г.) коэффициент обеспеченности материальных запасов был выше – **-36,4** (снижение составило **3,61**). по состоянию на 31.12.2021 значение коэффициента обеспеченности материальных запасов не соответствует нормативному и находится в области критических значений.

Коэффициент краткосрочной задолженности ЧАСТНОЕ УЧРЕЖДЕНИЕ ЗДРАВООХРАНЕНИЯ "ПОЛИКЛИНИКА "РЖД-МЕДИЦИНА" ГОРОДА БУЙ" показывает на отсутствие долгосрочной задолженности при 100% краткосрочной.

2.4. Ликвидность

Показатель ликвидности	Значение показателя		Изменение показателя (гр.3 - гр.2)	Расчет, рекомендованное значение
	31.12.2020	31.12.2021		
Коэффициент текущей (общей) ликвидности	5,33	7,57	+2,24	Отношение текущих активов к краткосрочным обязательствам. нормальное значение: 2 и более.
Коэффициент абсолютной ликвидности	2,39	2,35	-0,04	Отношение денежных средств и их эквивалентов к краткосрочным обязательствам. нормальное значение: 0,2 и более.

[На конец периода] при норме 2 коэффициент текущей (общей) ликвидности имеет значение **7,57**. [За весь период] коэффициент вырос на **2,24**.

Соответствующим норме, как и первый коэффициент, оказался коэффициент абсолютной ликвидности (**2,35** при норме 0,2). При этом за весь рассматриваемый период имело место ухудшение значения показателя – коэффициент абсолютной ликвидности снизился на **-0,04**.

3. Анализ эффективности деятельности организации

3.1. Обзор результатов деятельности

Ниже в таблице приведены основные финансовые результаты деятельности ЧАСТНОЕ УЧРЕЖДЕНИЕ ЗДРАВООХРАНЕНИЯ "ПОЛИКЛИНИКА "РЖД-МЕДИЦИНА" ГОРОДА БУЙ" за весь анализируемый период и аналогичный период прошлого года.

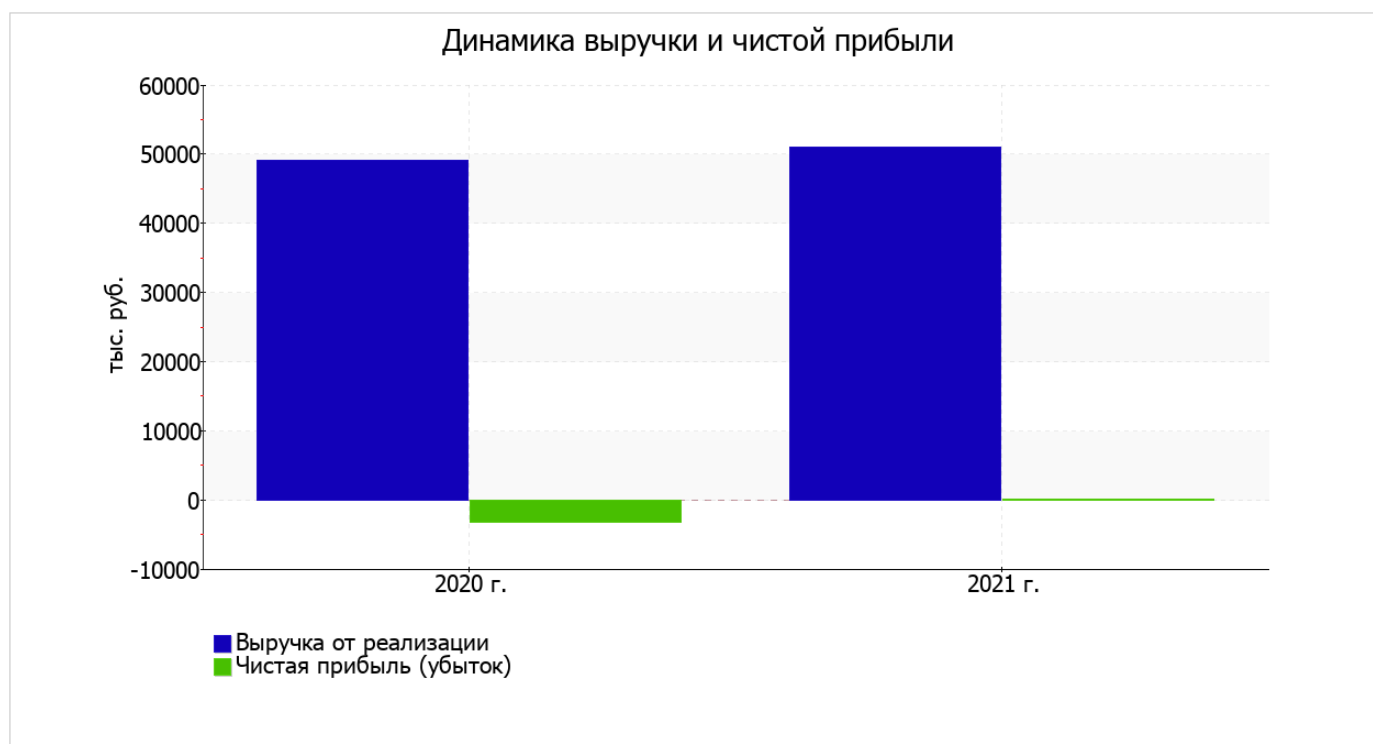
Как видно из "Отчета о финансовых результатах", за весь рассматриваемый период организация получила прибыль от продаж в размере **261** тыс. руб., что равняется 0,5% от выручки. В прошлом периоде, наоборот, был получен убыток в сумме **2 804** тыс. руб.

По сравнению с прошлым периодом в текущем наблюдался рост выручки от продаж на **1 857** тыс. руб. при одновременном уменьшении на **1 208** тыс. руб. расходов по обычной деятельности.

Показатель	Значение показателя, тыс. руб.		Изменение показателя		Средне- годовая величина, тыс. руб.
	2020 г.	2021 г.	тыс. руб. (гр.3 - гр.2)	± % ((3-2) : 2)	
1. Выручка	49 161	51 018	+1 857	+3,8	50 090
2. Расходы по обычным видам деятельности	51 965	50 757	-1 208	-2,3	51 361

Показатель	Значение показателя, тыс. руб.		Изменение показателя		Средне- годовая величина, тыс. руб.
	2020 г.	2021 г.	тыс. руб. (гр.3 - гр.2)	± % ((3-2) : 2)	
3. Прибыль (убыток) от продаж (1-2)	-2 804	261	+3 065	↑	-1 272
4. Прочие доходы и расходы, кроме процентов к уплате	-406	-194	+212	↑	-300
5. ЕВІТ (прибыль до уплаты процентов и налогов) (3+4)	-3 210	67	+3 277	↑	-1 572
6. Проценты к уплате	-	-	-	-	-
7. Налоги на прибыль (доходы)	-	-	-	-	-
8. Чистая прибыль (убыток) (5-6-7)	-3 210	67	+3 277	↑	-1 572

Ниже на графике наглядно представлено изменение выручки и прибыли ЧАСТНОЕ УЧРЕЖДЕНИЕ ЗДРАВООХРАНЕНИЯ "ПОЛИКЛИНИКА "РЖД-МЕДИЦИНА" ГОРОДА БУЙ" в течение всего анализируемого периода.



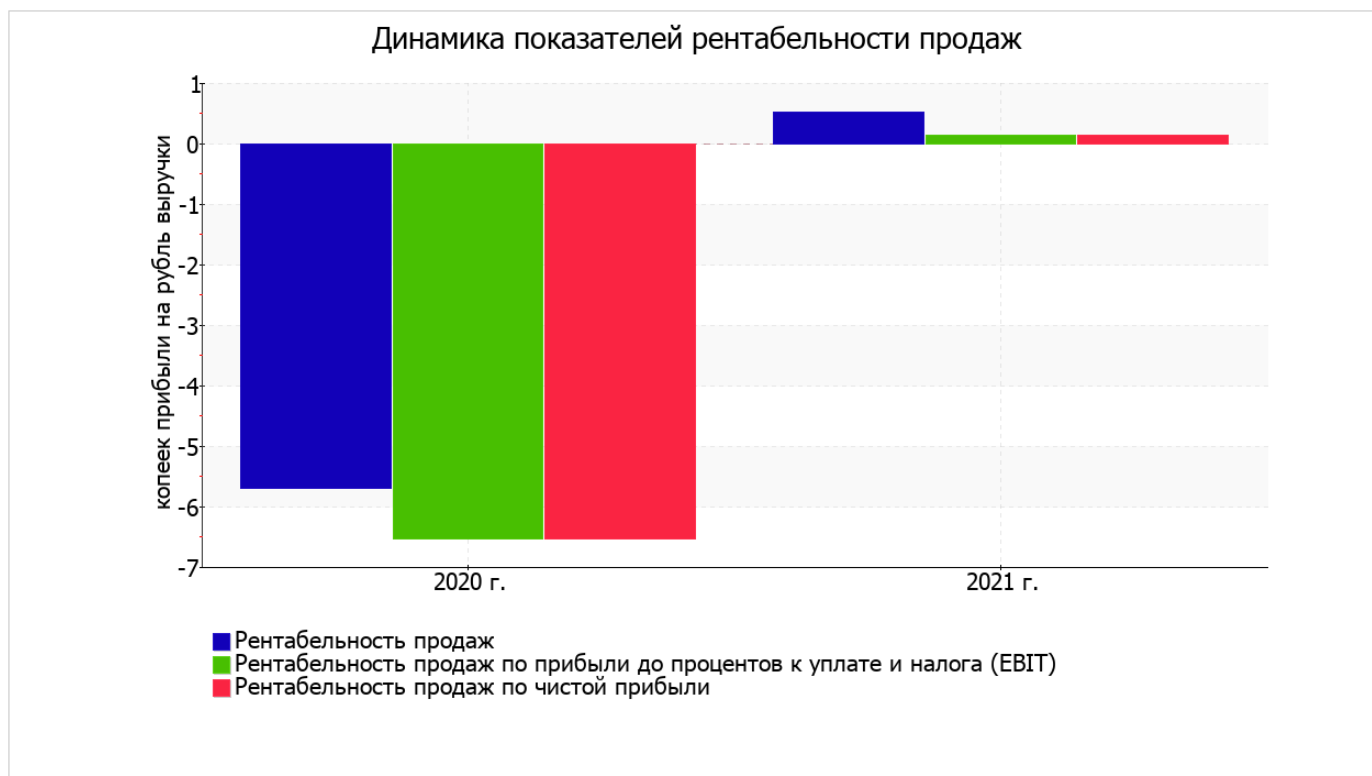
3.2. Анализ рентабельности

Показатели рентабельности	Значения показателя (в %, или в копейках с рубля)		Изменение показателя	
	2020 г.	2021 г.	коп., (гр.3 - гр.2)	± % ((3-2) : 2)
1. Рентабельность продаж (величина прибыли от продаж в каждом рубле выручки). нормальное значение для данной отрасли: 8% и более.	-5,7	0,5	+6,2	↑
2. Рентабельность продаж по ЕВІТ (величина прибыли от продаж до уплаты процентов и налогов в каждом рубле выручки).	-6,5	0,1	+6,6	↑
3. Рентабельность продаж по чистой прибыли (величина чистой прибыли в каждом рубле выручки). нормальное значение для данной отрасли: не менее 5%.	-6,5	0,1	+6,6	↑

[За последний период] организация получила прибыль как от продаж, так и в целом от финансово-хозяйственной деятельности, что и обусловило положительные значения всех трех представленных в таблице показателей рентабельности.

[За последний период] организация по обычным видам деятельности получила прибыль в размере 0,5 копеек с каждого рубля выручки от реализации. При этом имеет место положительная динамика рентабельности продаж по сравнению с данным показателем за аналогичный период прошлого года (01.01–31.12.2020) (+6,2 коп.).

Показатель рентабельности, рассчитанный как отношение прибыли до процентов к уплате и налогообложения (ЕВІТ) к выручке организации, за последний год составил 0,1%. То есть в каждом рубле выручки организации содержалось 0,1 коп. прибыли до налогообложения и процентов к уплате.



Далее в таблице представлены три основных показателя, характеризующие рентабельность использования вложенного в предпринимательскую деятельность капитала.

Показатель рентабельности	Значение показателя, %	Расчет показателя
	2021 г.	
Рентабельность собственного капитала (ROE)	–	Отношение чистой прибыли к средней величине собственного капитала. нормальное значение: 18% и более.
Рентабельность активов (ROA)	0,1	Отношение чистой прибыли к средней стоимости активов. нормальное значение: 12% и более.
Прибыль на задействованный капитал (ROCE)	–	Отношение прибыли до уплаты процентов и налогов (ЕВИТ) к собственному капиталу и долгосрочным обязательствам.

Поскольку у организации фактически отсутствовал собственный капитал (в среднем составил отрицательную величину: 0 тыс. руб. на последний день анализируемого периода (31.12.2021) и 0 тыс. руб. на 31 декабря 2020), значение показателя рентабельности собственного капитала за период с 01.01.2021 по 31.12.2021 отсутствует.

за последний год значение рентабельности активов (0,1%) соответствует норме.

3.3. Расчет показателей деловой активности (оборачиваемости)

В следующей таблице рассчитаны показатели оборачиваемости ряда активов, характеризующие скорость возврата вложенных в предпринимательскую деятельность средств, а также показатель оборачиваемости кредиторской задолженности при расчетах с поставщиками и подрядчиками.

Показатель оборачиваемости	Значение в днях	Коэфф. 2021 г.
	2021 г.	
Оборачиваемость оборотных средств (отношение средней величины оборотных активов к среднесуточной выручке*; нормальное значение для данной отрасли: не более 58 дн.)	56	6,5
Оборачиваемость запасов (отношение средней стоимости запасов к среднесуточной себестоимости проданных товаров; нормальное значение для данной отрасли: 7 и менее дн.)	–	–
Оборачиваемость кредиторской задолженности (отношение средней величины кредиторской задолженности к среднесуточной выручке)	8	45,6
Оборачиваемость активов (отношение средней стоимости активов к среднесуточной выручке; нормальное значение для данной отрасли: 126 и менее дн.)	437	0,8
Оборачиваемость собственного капитала (отношение средней величины собственного капитала к среднесуточной выручке)	0	–

* Приведен расчет показателя в днях. Значение коэффициента равно отношению 365 к значению показателя в днях.

Оборачиваемость активов за последний год показывает, что организация получает выручку, равную сумме всех имеющихся активов за 437 календарных дней.

4. Выводы по результатам анализа

Ниже по качественному признаку обобщены важнейшие показатели финансового положения (по состоянию по состоянию на 31.12.2021) и результаты деятельности ЧАСТНОЕ УЧРЕЖДЕНИЕ ЗДРАВООХРАНЕНИЯ "ПОЛИКЛИНИКА "РЖД-МЕДИЦИНА" ГОРОДА БУЙ" в течение анализируемого периода.

В ходе анализа были получены следующие показатели, имеющие исключительно хорошие значения:

- коэффициент текущей (общей) ликвидности полностью соответствует нормальному значению;
- коэффициент абсолютной ликвидности полностью соответствует нормальному значению;
- рост рентабельности продаж (+6,2 процентных пункта от рентабельности -5,7% за аналогичный период прошлого года (01.01–31.12.2020));
- за последний год получена прибыль от продаж (261 тыс. руб.), более того наблюдалась положительная динамика по сравнению с аналогичным периодом прошлого года (+3 065 тыс. руб.);
- прибыль от финансово-хозяйственной деятельности за 2021 год составила 67 тыс. руб. (+3 277 тыс. руб. по сравнению с аналогичным периодом прошлого года);
- положительная динамика прибыли до процентов к уплате и налогообложения (ЕБИТ) на рубль выручки организации (+6,6 коп. к -6,5 коп. с рубля выручки за аналогичный период прошлого года).

Приведенные ниже 3 показателя финансового положения организации имеют критические значения:

- коэффициент обеспеченности собственными оборотными средствами на 31 декабря 2021 г. имеет крайне неудовлетворительное значение, равное -7,15;
- коэффициент покрытия инвестиций значительно ниже нормы (доля собственного капитала и долгосрочных обязательств в общей сумме капитала организации составляет 0% (нормальное значение для данной отрасли: 80% и более);
- критическое финансовое положение по величине собственных оборотных средств.

Положительно характеризующим финансовое положение организации показателем является следующий – чистые активы превышают уставный капитал, однако за весь анализируемый период произошло снижение величины чистых активов.

Негативно результаты деятельности организации характеризует следующий показатель – низкая рентабельность активов (0,1% за последний год).

Согласно полученным показателям финансовое положение ЧАСТНОЕ УЧРЕЖДЕНИЕ ЗДРАВООХРАНЕНИЯ "ПОЛИКЛИНИКА "РЖД-МЕДИЦИНА" ГОРОДА БУЙ" можно оценить как удовлетворительное – основные показатели укладывается в норматив или близки к нему. Финансовое состояние организации позволяет осуществлять эффективную финансово-хозяйственную деятельность, сохраняя возможность для привлечения необходимых кредитных ресурсов.