

Пояснительная записка к бухгалтерской отчетности

1. Сведения об организации

Наименование юридического лица:

ОБЩЕСТВО С ОГРАНИЧЕННОЙ ОТВЕТСТВЕННОСТЬЮ "АВТОБАЙ"

Идентификационный номер налогоплательщика (ИНН): 6732055048

Код причины постановки на учет (КПП): 503201001

Основным видом деятельности, который является преобладающим и имеет приоритетное значение для организации, является торговля автомобильными деталями, узлами и принадлежностями (ОКВЭД 45.3).

2. Анализ финансового положения ОБЩЕСТВО С ОГРАНИЧЕННОЙ ОТВЕТСТВЕННОСТЬЮ "АВТОБАЙ"

2.1. Структура имущества и источники его формирования

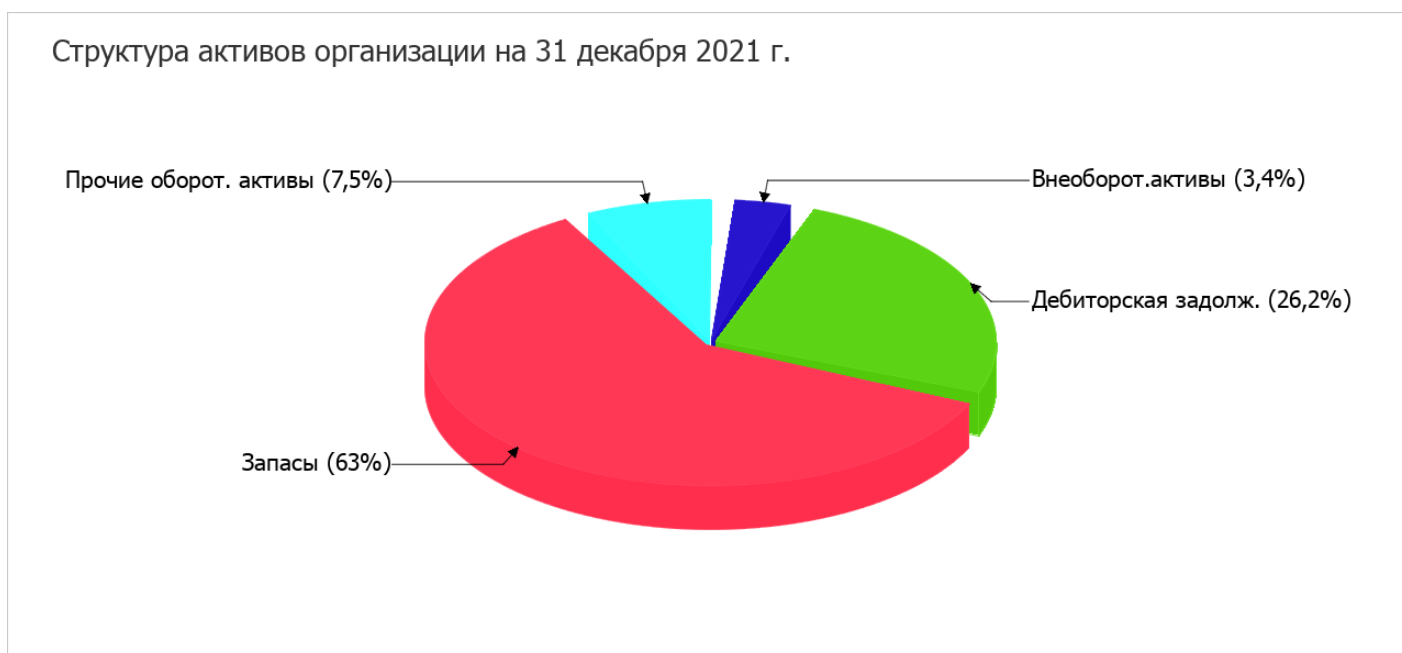
Показатель	Значение показателя				Изменение за анализируемый период	
	в тыс. руб.		в % к валюте баланса		тыс. руб. (гр.3- гр.2)	± % ((гр.3- гр.2) : гр.2)
	31.12.2020	31.12.2021	на начало анализируемого периода (31.12.2020)	на конец анализируемого периода (31.12.2021)		
Актив						
1. Внеоборотные активы	26 456	27 666	4,8	3,4	+1 210	+4,6
в том числе: основные средства	26 231	27 268	4,7	3,3	+1 037	+4
нематериальные активы	–	–	–	–	–	–
2. Оборотные, всего	529 555	797 726	95,2	96,6	+268 171	+50,6
в том числе: запасы	363 441	519 795	65,4	63	+156 354	+43
дебиторская задолженность	119 723	215 928	21,5	26,2	+96 205	+80,4
денежные средства и краткосрочные финансовые вложения	43	44	<0,1	<0,1	+1	+2,3
Пассив						
1. Собственный капитал	16 630	16 894	3	2	+264	+1,6
2. Долгосрочные обязательства, всего	7 493	21	1,3	<0,1	-7 472	-99,7
в том числе: заемные средства	7 440	–	1,3	–	-7 440	-100
3. Краткосрочные обязательства*, всего	531 888	808 477	95,7	98	+276 589	+52

Показатель	Значение показателя				Изменение за анализируемый период	
	в тыс. руб.		в % к валюте баланса		тыс. руб. (гр.3- гр.2)	± % ((гр.3- гр.2) : гр.2)
	31.12.2020	31.12.2021	на начало анализируемого периода (31.12.2020)	на конец анализируемого периода (31.12.2021)		
в том числе: заемные средства	37 250	17 032	6,7	2,1	-20 218	-54,3
Валюта баланса	556 011	825 392	100	100	+269 381	+48,4

* Без доходов будущих периодов, возникших в связи с безвозмездным получением имущества и государственной помощи, включенных в собственный капитал.

Структура активов организации на последний день анализируемого периода характеризуется значительной долей (96,6%) текущих активов и малым процентом внеоборотных средств. Активы организации за весь анализируемый период увеличились на **269 381** тыс. руб. (на **48,4%**). Учитывая рост активов, необходимо отметить, что собственный капитал увеличился в меньшей степени – на **1,6%**. отстающее увеличение собственного капитала относительно общего изменения активов следует рассматривать как негативный фактор.

Наглядно соотношение основных групп активов организации представлено ниже на диаграмме:



Рост величины активов организации связан, главным образом, с ростом следующих позиций актива бухгалтерского баланса (в скобках указана доля изменения статьи в общей сумме всех положительно изменившихся статей):

- запасы – **156 354** тыс. руб. (**58%**)
- дебиторская задолженность – **96 205** тыс. руб. (**35,7%**)
- налог на добавленную стоимость по приобретенным ценностям – **15 734** тыс. руб. (**5,8%**)

Одновременно, в пассиве баланса наибольший прирост произошел по строке "кредиторская задолженность" (**+295 813** тыс. руб., или **99,6%** вклада в прирост пассивов организации в течение анализируемого периода).

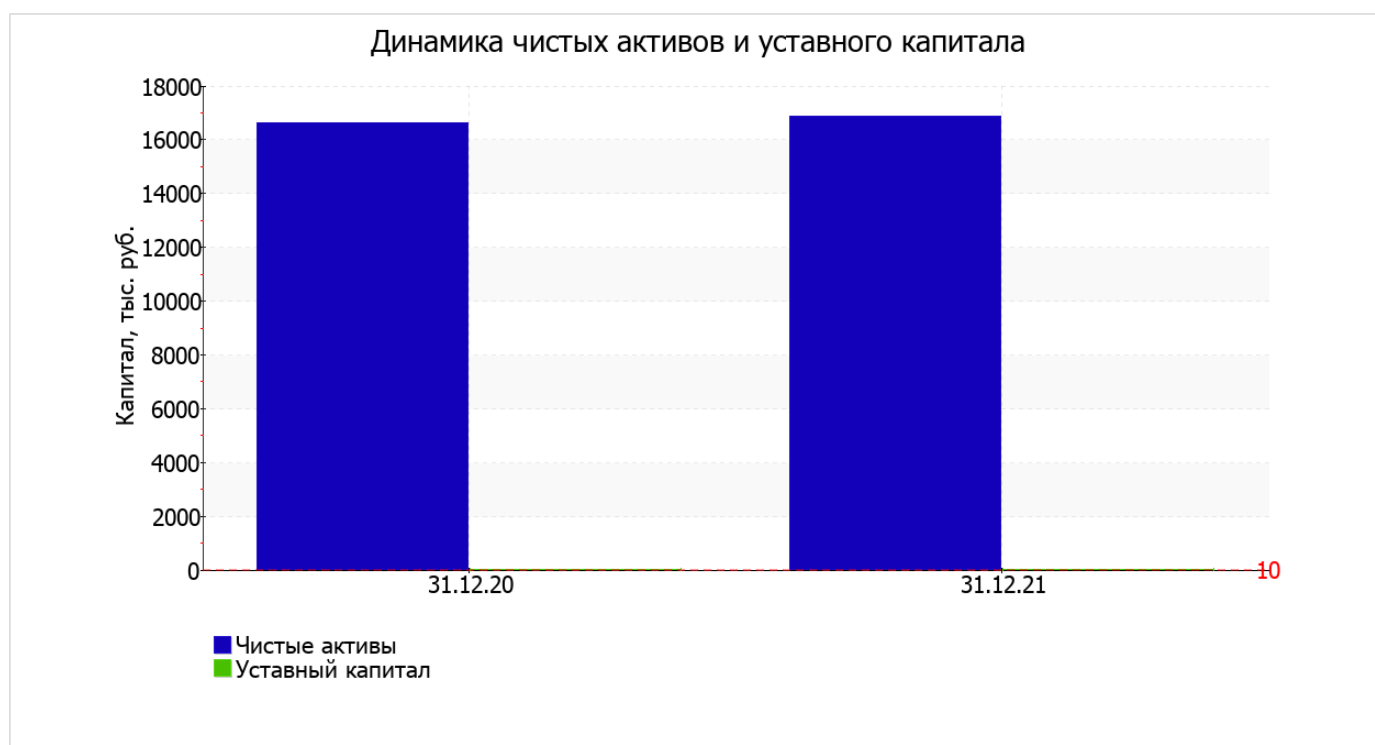
Среди отрицательно изменившихся статей баланса можно выделить "прочие оборотные активы" в активе и "краткосрочные заемные средства" в пассиве (**-123** тыс. руб. и **-20 218** тыс. руб. соответственно).

на 31.12.2021 собственный капитал организации составил 16 894,0 тыс. руб., что всего лишь на 264 тыс. руб., или на 1,6% больше, чем на 31.12.2020.

2.2. Чистые активы организации

Показатель	Значение показателя				Изменение	
	в тыс. руб.		в % к валюте баланса		тыс. руб. (гр.3-гр.2)	± % ((гр.3-гр.2) : гр.2)
	31.12.2020	31.12.2021	на начало анализируемого периода (31.12.2020)	на конец анализируемого периода (31.12.2021)		
1. Чистые активы	16 630	16 894	3	2	+264	+1,6
2. Уставный капитал	10	10	<0,1	<0,1	-	-
3. Превышение чистых активов над уставным капиталом (стр.1-стр.2)	16 620	16 884	3	2	+264	+1,6

Чистые активы организации на последний день анализируемого периода намного (в 1 689,4 раза) превышают уставный капитал. Данное соотношение положительно характеризует финансовое положение, полностью удовлетворяя требованиям нормативных актов к величине чистых активов организации. К тому же необходимо отметить увеличение чистых активов на 1,6% за весь анализируемый период. Наглядное изменение чистых активов и уставного капитала представлено на следующем графике.



2.3. Анализ финансовой устойчивости организации

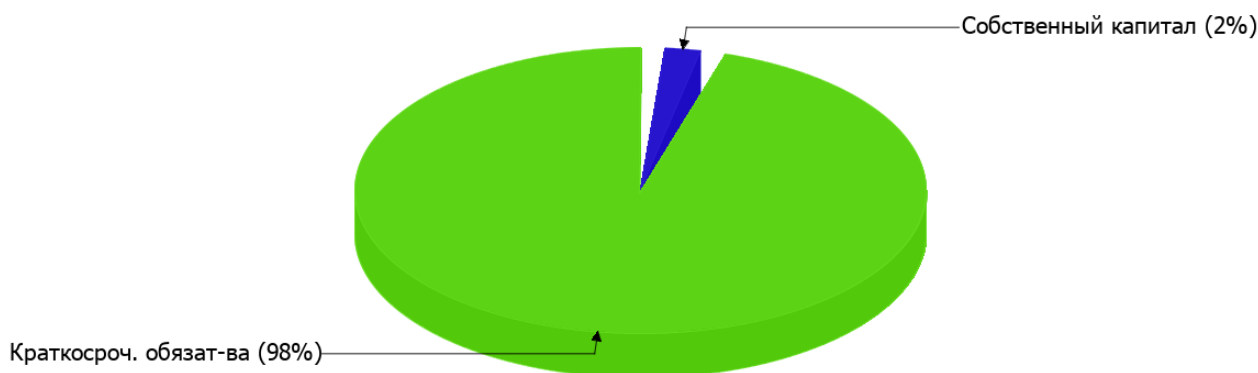
2.3.1. Основные показатели финансовой устойчивости организации

Показатель	Значение показателя		Изменение показателя (гр.3-гр.2)	Описание показателя и его нормативное значение
	31.12.2020	31.12.2021		
Коэффициент автономии	0,03	0,02	-0,01	Отношение собственного капитала к общей сумме капитала. нормальное значение для данной отрасли: 0,4 и более (оптимальное 0,5-0,7).
Коэффициент обеспеченности собственными оборотными средствами	-0,02	-0,01	+0,01	Отношение собственных оборотных средств к оборотным активам. нормальное значение: не менее 0,1.
Коэффициент покрытия инвестиций	0,04	0,02	-0,02	Отношение собственного капитала и долгосрочных обязательств к общей сумме капитала. нормальное значение для данной отрасли: 0,7 и более.
Коэффициент маневренности собственного капитала	-0,59	-0,64	-0,05	Отношение собственных оборотных средств к источникам собственных средств. нормальное значение для данной отрасли: 0,2 и более.
Коэффициент обеспеченности запасов	-0,03	-0,02	+0,01	Отношение собственных оборотных средств к стоимости запасов. нормальное значение: не менее 0,5.
Коэффициент краткосрочной задолженности	0,99	1	+0,01	Отношение краткосрочной задолженности к общей сумме задолженности.

Коэффициент автономии организации на последний день анализируемого периода составил **0,02**. Данный коэффициент характеризует степень зависимости организации от заемного капитала. Полученное здесь значение свидетельствует о ее значительной зависимости от кредиторов по причине недостатка собственного капитала. за весь анализируемый период отмечено значительное уменьшение коэффициента автономии – на **0,01**.

Наглядно структура капитала организации представлена ниже на диаграмме: При этом необходимо отметить, что долгосрочные обязательства на диаграмме не отражены, поскольку имеют незначительную долю (менее 0,1%).

Структура капитала организации на 31 декабря 2021 г.



коэффициент обеспеченности собственными оборотными средствами на 31.12.2021 равнялся **-0,01**. коэффициент обеспеченности собственными оборотными средствами за весь анализируемый период вырос на **0,01**. на 31.12.2021 значение коэффициента не соответствует нормативному значению.

за весь рассматриваемый период коэффициент покрытия инвестиций уменьшился на **0,02**, с **0,04** до **0,02**. Значение коэффициента на 31 декабря 2021 г. значительно ниже нормативного значения (доля собственного капитала и долгосрочных обязательств в общей сумме капитала организации составляет **2%**).

коэффициент обеспеченности материальных запасов на 31 декабря 2021 г. равнялся **-0,02**. в течение анализируемого периода коэффициент обеспеченности материальных запасов увеличился на **0,01**. на 31.12.2021 значение коэффициента обеспеченности материальных запасов можно охарактеризовать как критическое.

По коэффициенту краткосрочной задолженности видно, что величина краткосрочной кредиторской задолженности организации значительно превосходит величину долгосрочной задолженности (100% и <0,1% соответственно). При этом за весь рассматриваемый период доля долгосрочной задолженности уменьшилась на **1,4%**.

2.4. Ликвидность

Показатель ликвидности	Значение показателя		Изменение показателя (гр.3 - гр.2)	Расчет, рекомендованное значение
	31.12.2020	31.12.2021		
1. Коэффициент текущей (общей) ликвидности	1	0,99	-0,01	Отношение текущих активов к краткосрочным обязательствам. нормальное значение для данной отрасли: 1,8 и более.
2. Коэффициент быстрой (промежуточной) ликвидности	0,23	0,27	+0,04	Отношение ликвидных активов к краткосрочным обязательствам. нормальное значение: не менее 1.
3. Коэффициент абсолютной ликвидности	<0,01	<0,01	–	Отношение высоколиквидных активов к краткосрочным обязательствам. нормальное значение: 0,2 и более.

[На конец периода] коэффициент текущей (общей) ликвидности не укладывается в норму (**0,99** против нормативного значения 1,8). При этом нужно обратить внимание на имевшее место за весь анализируемый период негативное изменение – коэффициент текущей ликвидности снизился на **-0,01**.

Значение коэффициента быстрой ликвидности (0,27) также оказалось ниже допустимого. Это свидетельствует о недостатке ликвидных активов (т. е. наличности и других активов, которые можно легко обратить в денежные средства) для погашения краткосрочной кредиторской задолженности.

Третий из коэффициентов, характеризующий способность организации погасить всю или часть краткосрочной задолженности за счет денежных средств и краткосрочных финансовых вложений, имеет значение (<0,01) ниже допустимого предела (норма: 0,2). При этом с начала периода коэффициент остался неизменным.

3. Анализ эффективности деятельности организации

3.1. Обзор результатов деятельности

В приведенной ниже таблице обобщены основные финансовые результаты деятельности ОБЩЕСТВО С ОГРАНИЧЕННОЙ ОТВЕТСТВЕННОСТЬЮ "АВТОБАЙ" за последний год и аналогичный период прошлого года.

Из "Отчета о финансовых результатах" следует, что за год организация получила прибыль от продаж в размере 5 816 тыс. руб., что составило 0,3% от выручки. По сравнению с аналогичным периодом прошлого года прибыль от продаж снизилась на 3 795 тыс. руб., или на 39,5%.

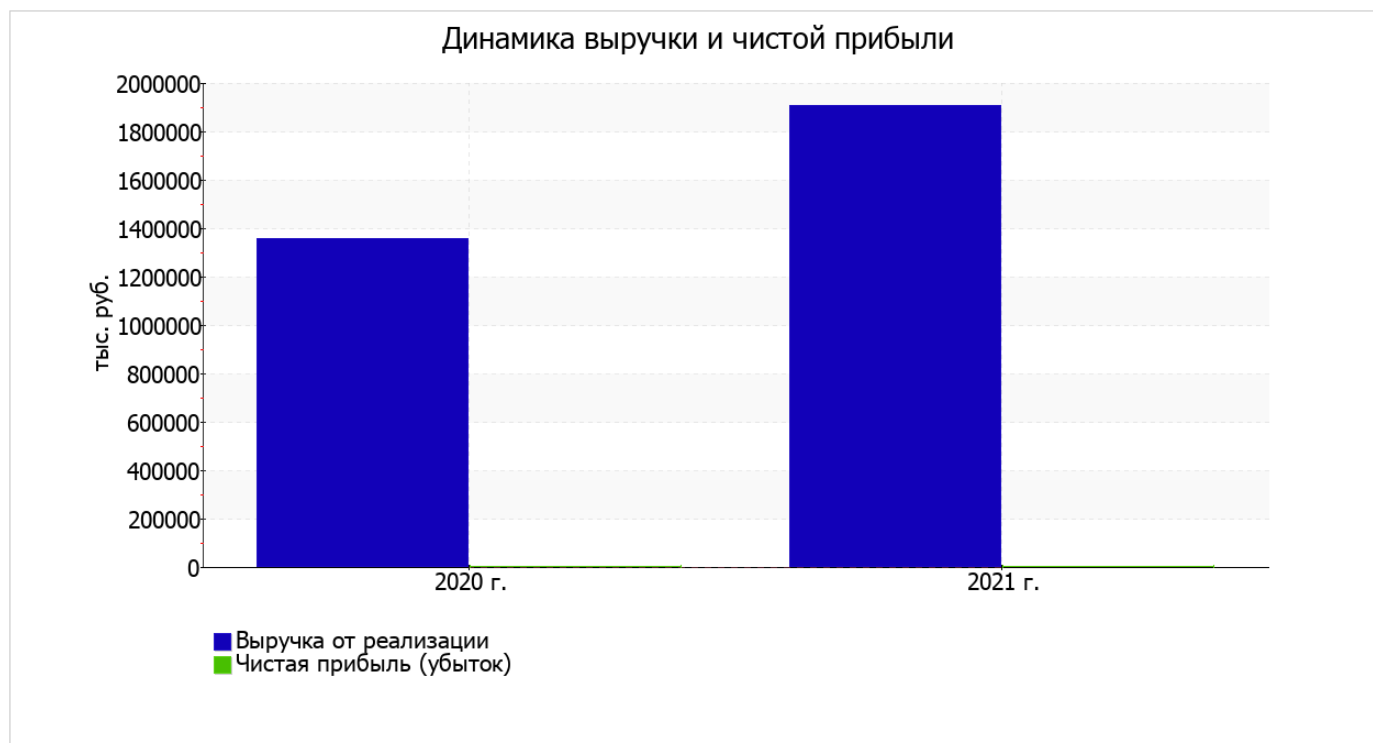
По сравнению с прошлым периодом в текущем выросла как выручка от продаж, так и расходы по обычным видам деятельности (на 552 870 и 556 665 тыс. руб. соответственно). Причем в процентном отношении изменение расходов (+41,4%) опережает изменение выручки (+40,8%)

Обратив внимание на строку 2220 формы №2 можно отметить, что организация как и в прошлом году не использовала возможность учитывать общехозяйственные расходы в качестве условно-постоянных, включая их ежемесячно в себестоимость производимой продукции (выполняемых работ, оказываемых услуг). Это и обусловило отсутствие показателя "Управленческие расходы" за отчетный период в форме №2.

убыток от прочих операций за весь рассматриваемый период составил 5 477 тыс. руб., что на 348 тыс. руб. (6,8%) больше, чем убыток за аналогичный период прошлого года.

Показатель	Значение показателя, тыс. руб.		Изменение показателя		Средне-годовая величина, тыс. руб.
	2020 г.	2021 г.	тыс. руб. (гр.3 - гр.2)	± % ((3-2) : 2)	
1. Выручка	1 355 746	1 908 616	+552 870	+40,8	1 632 181
2. Расходы по обычным видам деятельности	1 346 135	1 902 800	+556 665	+41,4	1 624 468
3. Прибыль (убыток) от продаж (1-2)	9 611	5 816	-3 795	-39,5	7 714
4. Прочие доходы и расходы, кроме процентов к уплате	-2 085	-3 471	-1 386	↓	-2 778
5. ЕВГТ (прибыль до уплаты процентов и налогов) (3+4)	7 526	2 345	-5 181	-68,8	4 936
6. Проценты к уплате	3 044	2 006	-1 038	-34,1	2 525
7. Налог на прибыль, изменение налоговых активов и прочее	-933	-75	+858	↑	-504
8. Чистая прибыль (убыток) (5-6+7)	3 549	264	-3 285	-92,6	1 907
Справочно: Совокупный финансовый результат периода	3 549	264	-3 285	-92,6	1 907
Изменение за период нераспределенной прибыли (непокрытого убытка) по данным бухгалтерского баланса (измен. стр. 1370)	x	264	x	x	x

Ниже на графике наглядно представлено изменение выручки и прибыли ОБЩЕСТВО С ОГРАНИЧЕННОЙ ОТВЕТСТВЕННОСТЬЮ "АВТОБАЙ" в течение всего анализируемого периода.



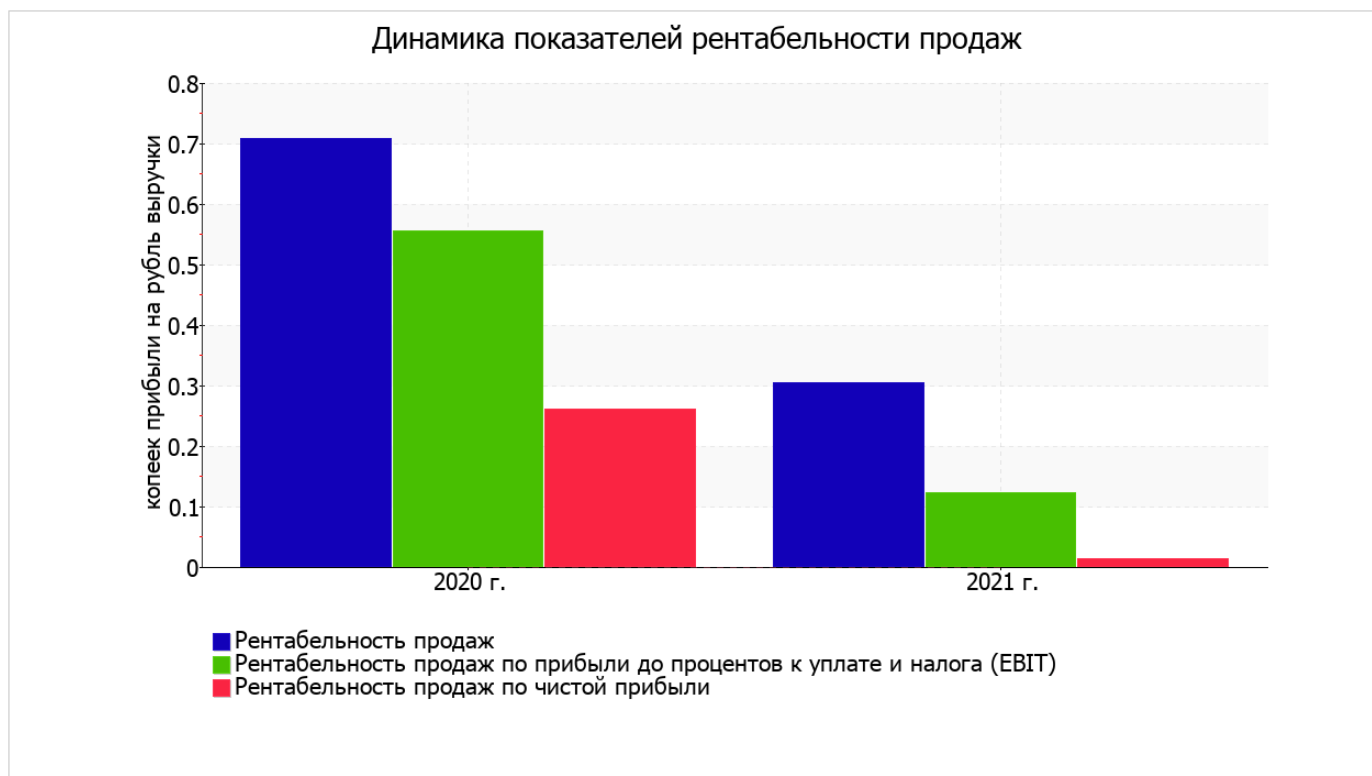
3.2. Анализ рентабельности

Показатели рентабельности	Значения показателя (в %, или в копейках с рубля)		Изменение показателя	
	2020 г.	2021 г.	коп., (гр.3 - гр.2)	± % ((3-2) : 2)
1. Рентабельность продаж (величина прибыли от продаж в каждом рубле выручки). нормальное значение: 4% и более.	0,7	0,3	-0,4	-57
2. Рентабельность продаж по ЕВИТ (величина прибыли от продаж до уплаты процентов и налогов в каждом рубле выручки).	0,6	0,1	-0,5	-77,9
3. Рентабельность продаж по чистой прибыли (величина чистой прибыли в каждом рубле выручки). нормальное значение: не менее 2%.	0,3	<0,1	-0,3	-94,7

Представленные в таблице показатели рентабельности за 2021 год имеют положительные значения как следствие прибыльной деятельности ОБЩЕСТВО С ОГРАНИЧЕННОЙ ОТВЕТСТВЕННОСТЬЮ "АВТОБАЙ".

прибыль от продаж в анализируемом периоде составляет 0,3% от полученной выручки. Тем не менее, имеет место падение рентабельности обычных видов деятельности по сравнению с данным показателем за аналогичный период года, предшествующего отчётному, (-0,4%).

Показатель рентабельности, рассчитанный как отношение прибыли до процентов к уплате и налогообложения (ЕВИТ) к выручке организации, за период с 01.01.2021 по 31.12.2021 составил 0,1%. Это значит, что в каждом рубле выручки ОБЩЕСТВО С ОГРАНИЧЕННОЙ ОТВЕТСТВЕННОСТЬЮ "АВТОБАЙ" содержалось 0,1 коп. прибыли до налогообложения и процентов к уплате.



Рентабельность использования вложенного в предпринимательскую деятельность капитала представлена в следующей таблице.

Показатель рентабельности	Значение показателя, %	Расчет показателя
	2021 г.	
Рентабельность собственного капитала (ROE)	1,6	Отношение чистой прибыли к средней величине собственного капитала. нормальное значение для данной отрасли: 17% и более.
Рентабельность активов (ROA)	<0,1	Отношение чистой прибыли к средней стоимости активов. нормальное значение для данной отрасли: 5% и более.
Прибыль на задействованный капитал (ROCE)	11,4	Отношение прибыли до уплаты процентов и налогов (ЕБИТ) к собственному капиталу и долгосрочным обязательствам.

[За последний период] каждый рубль собственного капитала организации обеспечил 0,016 руб. чистой прибыли. за последний год значение рентабельности активов (менее 0,1%) является неудовлетворительным.

3.3. Деловая активность (оборачиваемость активов и обязательств)

В следующей таблице рассчитаны показатели оборачиваемости ряда активов, характеризующие скорость возврата вложенных в предпринимательскую деятельность средств, а также показатель оборачиваемости кредиторской задолженности при расчетах с поставщиками и подрядчиками.

Показатель оборачиваемости	Значение в днях	Коэфф. 2021 г.
	2021 г.	
Оборачиваемость оборотных средств (отношение средней величины оборотных активов к средневзвешенной выручке*; нормальное значение для данной отрасли: 120 и менее дн.)	127	2,9
Оборачиваемость запасов (отношение средней стоимости запасов к средневзвешенной себестоимости проданных товаров; нормальное значение для данной отрасли: 29 и менее дн.)	85	4,3
Оборачиваемость дебиторской задолженности (отношение средней величины дебиторской задолженности к средневзвешенной выручке; нормальное значение для данной отрасли: не более 44 дн.)	32	11,4
Оборачиваемость кредиторской задолженности (отношение средней величины кредиторской задолженности к средневзвешенной выручке)	123	3
Оборачиваемость активов (отношение средней стоимости активов к средневзвешенной выручке; нормальное значение для данной отрасли: не более 140 дн.)	132	2,8
Оборачиваемость собственного капитала (отношение средней величины собственного капитала к средневзвешенной выручке)	3	113,9

* Приведен расчет показателя в днях. Значение коэффициента равно отношению 365 к значению показателя в днях.

Данные об оборачиваемости активов за год свидетельствуют о том, что общество получает выручку, равную сумме всех имеющихся активов за 132 календарных дня. О размере материально-производственных запасов можно судить по следующему соотношению: требуется 85 дней, чтобы расходы по обычным видам деятельности составили величину среднегодового остатка запасов.

4. Выводы по результатам анализа

По результатам проведенного анализа выделены и сгруппированы по качественному признаку основные показатели финансового положения и результатов деятельности ОБЩЕСТВО С ОГРАНИЧЕННОЙ ОТВЕТСТВЕННОСТЬЮ "АВТОБАЙ" за год.

С негативной стороны финансовое положение и результаты деятельности организации характеризуют такие показатели:

- высокая зависимость организации от заемного капитала (собственный капитал составляет только 2%);
- на последний день анализируемого периода значение коэффициента обеспеченности собственными оборотными средствами (-0,01) соответствует норме;
- низкая рентабельность активов (<0,1% за 2021 год);
- значительное падение прибыльности продаж (-0,4 процентных пункта от рентабельности за аналогичный период года, предшествующего отчетному, равной 0,7%);
- отстающее увеличение собственного капитала относительно общего изменения активов организации;
- не соблюдается нормальное соотношение активов по степени ликвидности и обязательств по сроку погашения;
- значительное падение прибыли до процентов к уплате и налогообложения (ЕБИТ) на рубль выручки организации (-0,5 коп. от аналогичного показателя рентабельности за аналогичный период года, предшествующего отчетному).

Следующие 5 показателей финансового положения ОБЩЕСТВО С ОГРАНИЧЕННОЙ ОТВЕТСТВЕННОСТЬЮ "АВТОБАЙ" имеют критические значения:

- коэффициент текущей (общей) ликвидности значительно ниже нормы;
- значительно ниже нормы коэффициент быстрой (промежуточной) ликвидности;
- коэффициент абсолютной ликвидности существенно ниже нормативного значения;
- коэффициент покрытия инвестиций значительно ниже нормы (доля собственного капитала и долгосрочных обязательств в общей сумме капитала организации составляет 2% (нормальное значение для данной отрасли: 70% и более);
- крайне неустойчивое финансовое положение по величине собственных оборотных средств.

Показателем, имеющим исключительно хорошее значение, является следующий – чистые активы превышают уставный капитал, при этом в течение анализируемого периода наблюдалось увеличение чистых активов.

Положительно характеризующим результаты деятельности организации показателем является следующий – чистая прибыль за последний год составила 264 тыс. руб.

Среди всех полученных в ходе анализа показателей имеется один, имеющий значение на границе нормативного – за 2021 год получена прибыль от продаж (5 816 тыс. руб.), однако наблюдалась ее отрицательная динамика по сравнению с аналогичным периодом прошлого года (-3 795 тыс. руб.).

Согласно приведенному анализу, финансовое состояние ОБЩЕСТВО С ОГРАНИЧЕННОЙ ОТВЕТСТВЕННОСТЬЮ "АВТОБАЙ" не в полной мере соответствует общепринятым нормативам, часть показателей имеет неудовлетворительные значения. Однако у организации имеются возможности для продолжения деятельности, восстановления нормативных значений финансовых показателей.