

# Пояснительная записка к бухгалтерской отчетности

## 1. Сведения об организации

Наименование юридического лица:

Общество с ограниченной ответственностью НПФ "ГИДРОМАТИК"

Идентификационный номер налогоплательщика (ИНН): 7725139725

Код причины постановки на учет (КПП): 772501001

Основным видом деятельности, который является преобладающим и имеет приоритетное значение для организации, является ремонт электронного и оптического оборудования (ОКВЭД 33.13).

## 2. Анализ финансового положения

### 2.1. Структура имущества и источники его формирования

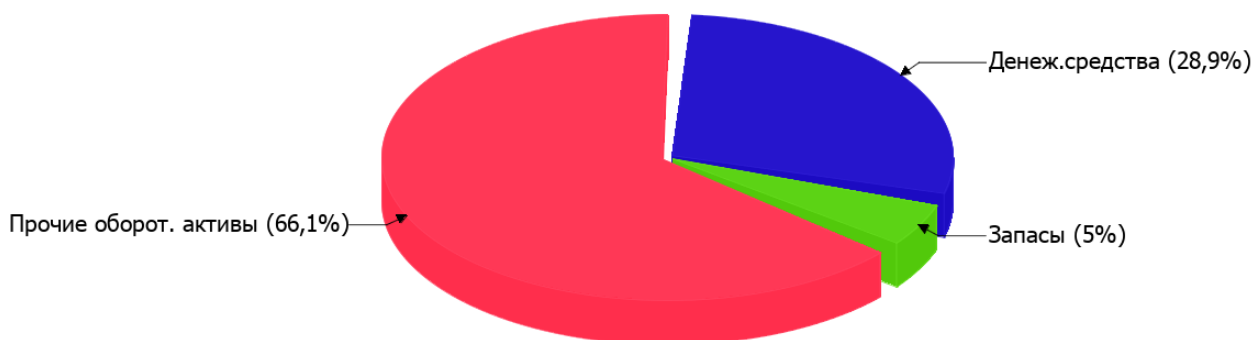
Показатель	Значение показателя				Изменение за анализируемый период	
	в тыс. руб.		в % к валюте баланса		тыс. руб. (гр.3- гр.2)	± % ((гр.3- гр.2) : гр.2)
	31.12.2020	31.12.2021	на начало анализируемого периода (31.12.2020)	на конец анализируемого периода (31.12.2021)		
Актив						
Внеоборотные активы	–	–	–	–	–	–
Оборотные	9 918	6 688	100	100	-3 230	-32,6
Пассив						
Собственный капитал	5 701	6 053	57,5	90,5	+352	+6,2
Долгосрочные обязательства	–	–	–	–	–	–
Краткосрочные обязательства	4 217	635	42,5	9,5	-3 582	-84,9
Валюта баланса	9 918	6 688	100	100	-3 230	-32,6

\* Без доходов будущих периодов, включенных в собственный капитал.

Активы на последний день анализируемого периода характеризуются отсутствием внеоборотных средств при 100% текущих активов. Активы организации в течение анализируемого периода уменьшились на **3 230** тыс. руб. (на **32,6%**). Несмотря на уменьшение активов, собственный капитал увеличился на **6,2%**, что, в целом, говорит о позитивном изменении имущественного положения организации.

Наглядно соотношение основных групп активов организации представлено ниже на диаграмме:

## Структура активов организации на 31 декабря 2021 г.



Снижение активов организации связано со снижением показателя по строке "финансовые и другие оборотные активы" на **4 440** тыс. руб. (или **100%** вклада в снижение активов).

Одновременно, в пассиве баланса снижение произошло по строке "кредиторская задолженность" (**-3 582** тыс. руб., или **100%** вклада в снижение пассивов организации за весь рассматриваемый период).

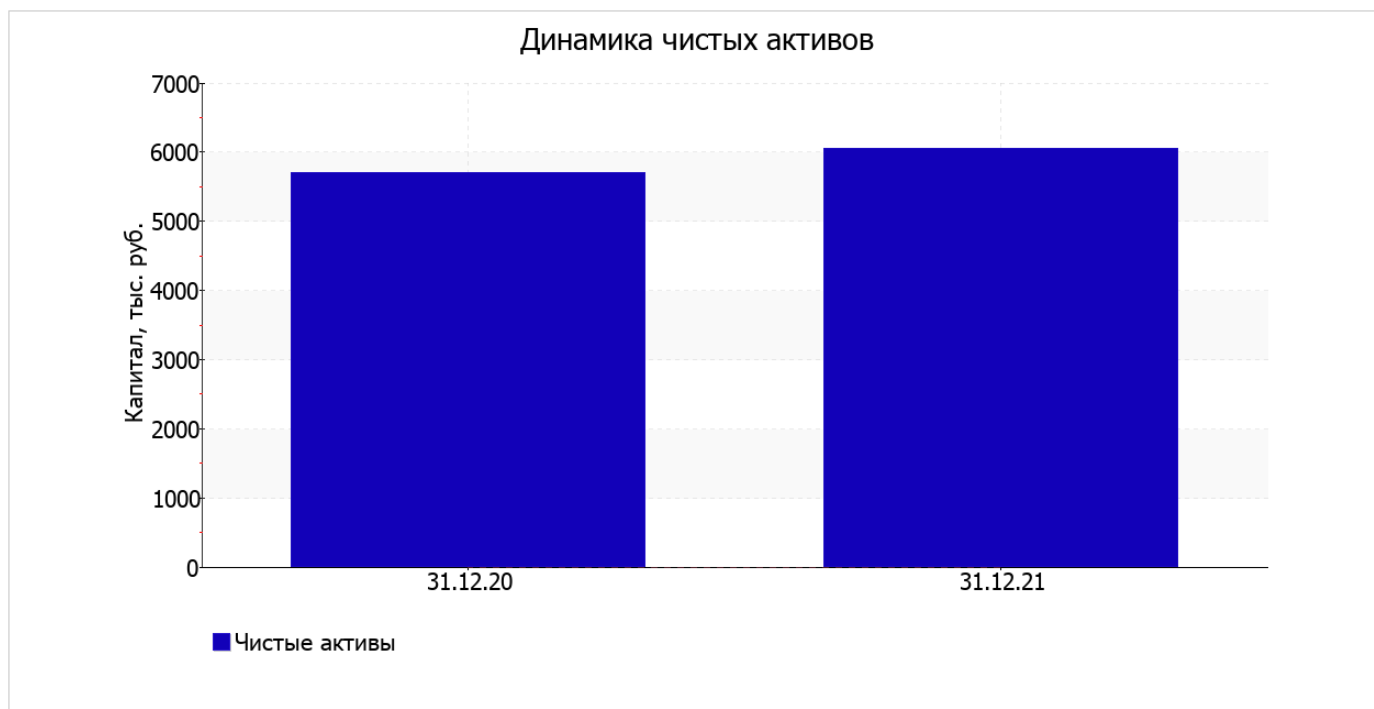
Среди положительно изменившихся статей баланса можно выделить "денежные средства и денежные эквиваленты" в активе и "капитал и резервы" в пассиве (**+1 027** тыс. руб. и **+352** тыс. руб. соответственно).

на 31.12.2021 собственный капитал организации равнялся **6 053,0** тыс. руб. собственный капитал организации за весь анализируемый период явно вырос (на **352** тыс. руб., или на **6,2%**).

## 2.2. Оценка стоимости чистых активов организации

Показатель	Значение показателя				Изменение	
	в тыс. руб.		в % к валюте баланса		тыс. руб. (гр.3-гр.2)	± % ((гр.3- гр.2) : гр.2)
	31.12.2020	31.12.2021	на начало анализируемого периода (31.12.2020)	на конец анализируемого периода (31.12.2021)		
1. Чистые активы	5 701	6 053	57,5	90,5	+352	+6,2

Имеющаяся величина чистых активов положительно характеризует финансовое положение, полностью удовлетворяя требованиям нормативных актов к величине чистых активов организации. К тому же, определив текущее состояние показателя, следует отметить увеличение чистых активов на **6,2%** в течение анализируемого периода. Превышение чистых активов над уставным капиталом и в то же время их увеличение за период говорит о хорошем финансовом положении организации по данному признаку. Наглядное изменение чистых активов представлено на следующем графике.



## 2.3. Анализ финансовой устойчивости организации

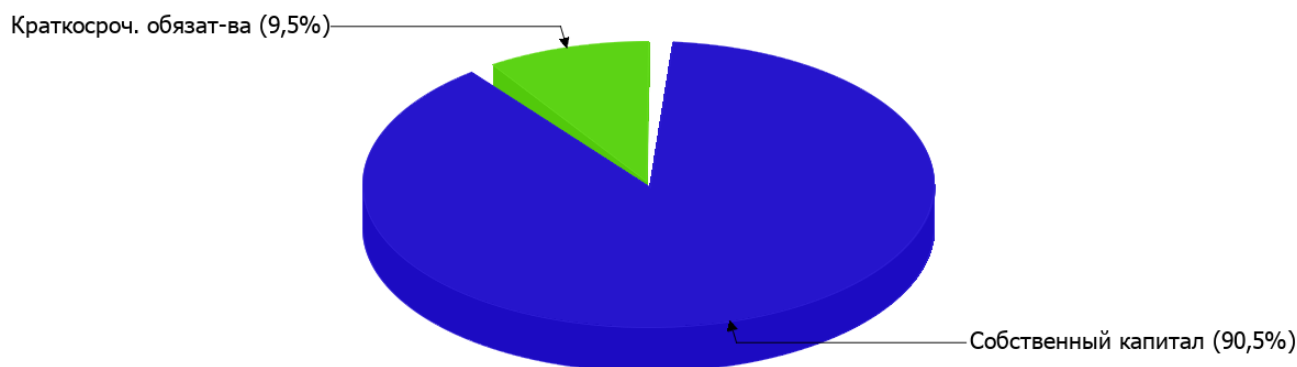
### 2.3.1. Основные показатели финансовой устойчивости организации

Показатель	Значение показателя		Изменение показателя (гр.3-гр.2)	Описание показателя и его нормативное значение
	31.12.2020	31.12.2021		
Коэффициент автономии	0,57	0,91	+0,34	Отношение собственного капитала к общей сумме капитала. нормальное значение: не менее 0,45 (оптимальное 0,55-0,7).
Коэффициент обеспеченности собственными оборотными средствами	0,57	0,91	+0,34	Отношение собственных оборотных средств к оборотным активам. нормальное значение: 0,1 и более.
Коэффициент покрытия инвестиций	0,57	0,91	+0,34	Отношение собственного капитала и долгосрочных обязательств к общей сумме капитала. нормальное значение для данной отрасли: 0,7 и более.
Коэффициент обеспеченности запасов	38,01	18,18	-19,83	Отношение собственных оборотных средств к стоимости запасов. нормальное значение: 0,5 и более.
Коэффициент краткосрочной задолженности	1	1	–	Отношение краткосрочной задолженности к общей сумме задолженности.

Коэффициент автономии организации на 31.12.2021 составил **0,91**. Данный коэффициент характеризует степень зависимости организации от заемного капитала. Полученное здесь значение говорит о неоправданно высокой доли собственного капитала (**91%**) в общем капитале; организация слишком осторожно относится к привлечению заемных денежных средств. за год коэффициент автономии вырос на **0,34**.

Структура капитала организации представлена ниже на диаграмме: Необходимо отметить, что долгосрочные обязательства не нашли отражение на диаграмме ввиду их отсутствия.

## Структура капитала организации на 31 декабря 2021 г.



на 31 декабря 2021 г. значение коэффициента обеспеченности собственными оборотными средствами составило **0,91**, что существенно (на **0,34**) больше значения на 31.12.2020. коэффициент на последний день анализируемого периода (31.12.2021) демонстрирует очень хорошее значение.

коэффициент покрытия инвестиций в течение анализируемого периода сильно вырос (на **0,34**), составив **0,91**. Значение коэффициента на последний день анализируемого периода вполне соответствует норме (доля собственного капитала и долгосрочных обязательств в общей сумме капитала организации составляет **91%**).

на последний день анализируемого периода (31.12.2021) коэффициент обеспеченности материальных запасов составил **18,18**. коэффициент обеспеченности материальных запасов уменьшился за весь рассматриваемый период на **19,83**. на 31 декабря 2021 г. значение коэффициента обеспеченности материальных запасов можно характеризовать как исключительно хорошее.

Коэффициент краткосрочной задолженности организации показывает на отсутствие долгосрочной задолженности при 100% краткосрочной.

## 2.4. Ликвидность

Показатель ликвидности	Значение показателя		Изменение показателя (гр.3 - гр.2)	Расчет, рекомендованное значение
	31.12.2020	31.12.2021		
Коэффициент текущей (общей) ликвидности	<b>2,35</b>	<b>10,53</b>	<b>+8,18</b>	Отношение текущих активов к краткосрочным обязательствам. нормальное значение: 2 и более.
Коэффициент абсолютной ликвидности	<b>0,21</b>	<b>3,04</b>	<b>+2,83</b>	Отношение денежных средств и их эквивалентов к краткосрочным обязательствам. нормальное значение: не менее 0,2.

[На конец периода] значение коэффициента текущей ликвидности (**10,53**) соответствует норме. [За весь период] коэффициент вырос на **8,18**.

Соответствующим норме, как и предыдущий коэффициент, оказался коэффициент абсолютной ликвидности (**3,04** при норме 0,2). При этом за год коэффициент вырос на **2,83**.

### 3. Анализ эффективности деятельности организации

#### 3.1. Обзор результатов деятельности

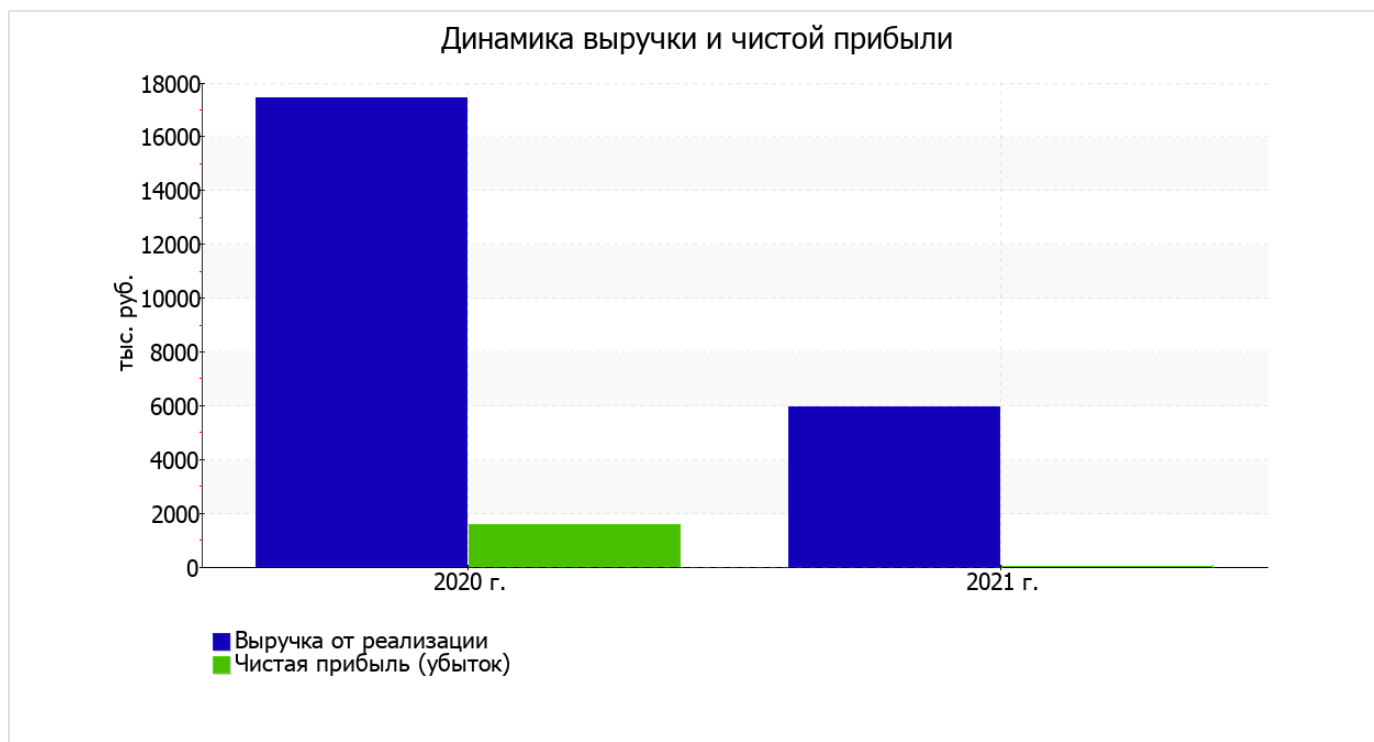
В приведенной ниже таблице обобщены основные финансовые результаты деятельности Общество с ограниченной ответственностью НПФ "ГИДРОМАТИК" за весь анализируемый период и аналогичный период прошлого года.

Из "Отчета о финансовых результатах" следует, что за последний год организация получила прибыль от продаж в размере 80 тыс. руб., что равняется 1,3% от выручки. По сравнению с аналогичным периодом прошлого года прибыль от продаж снизилась на 2 130 тыс. руб., или на 96,4%.

По сравнению с прошлым периодом в текущем снизилась как выручка от продаж, так и расходы по обычной деятельности (на 11 489 и 9 359 тыс. руб. соответственно). Причем в процентном отношении изменение выручки (-65,9%) опережает изменение расходов (-61,5%)

Показатель	Значение показателя, тыс. руб.		Изменение показателя		Средне- годовая величина, тыс. руб.
	2020 г.	2021 г.	тыс. руб. (гр.3 - гр.2)	± % ((3-2) : 2)	
1. Выручка	17 428	5 939	-11 489	-65,9	11 684
2. Расходы по обычным видам деятельности	15 218	5 859	-9 359	-61,5	10 539
3. Прибыль (убыток) от продаж (1-2)	2 210	80	-2 130	-96,4	1 145
4. Прочие доходы и расходы, кроме процентов к уплате	-154	-56	+98	↑	-105
5. ЕВІТ (прибыль до уплаты процентов и налогов) (3+4)	2 056	24	-2 032	-98,8	1 040
6. Проценты к уплате	37	—	-37	-100	19
7. Налоги на прибыль (доходы)	424	6	-418	-98,6	215
8. Чистая прибыль (убыток) (5-6-7)	1 595	18	-1 577	-98,9	807

Изменение выручки наглядно представлено ниже на графике.



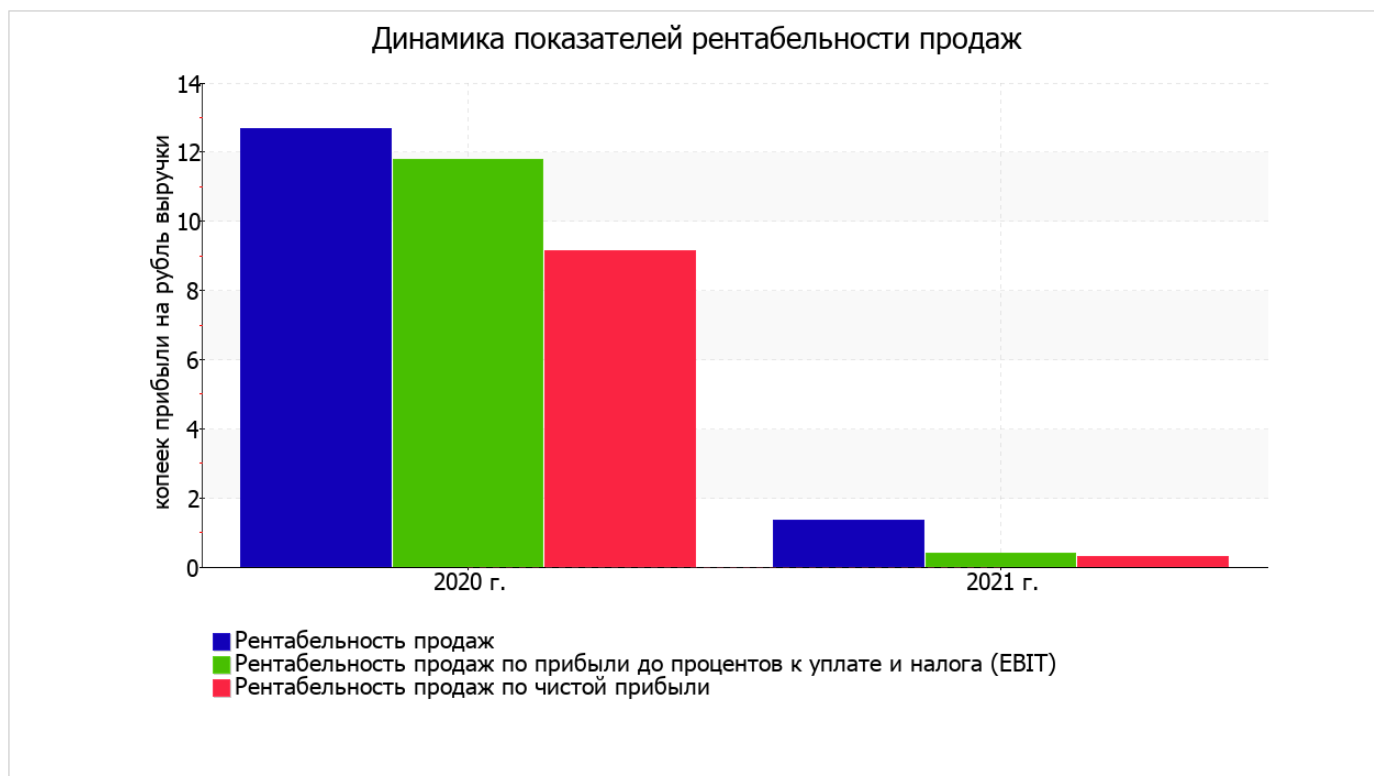
### 3.2. Анализ рентабельности

Показатели рентабельности	Значения показателя (в %, или в копейках с рубля)		Изменение показателя	
	2020 г.	2021 г.	коп., (гр.3 - гр.2)	± % ((3-2) : 2)
1. Рентабельность продаж (величина прибыли от продаж в каждом рубле выручки). нормальное значение для данной отрасли: не менее 6%.	12,7	1,3	-11,4	-89,4
2. Рентабельность продаж по ЕВІТ (величина прибыли от продаж до уплаты процентов и налогов в каждом рубле выручки).	11,8	0,4	-11,4	-96,6
3. Рентабельность продаж по чистой прибыли (величина чистой прибыли в каждом рубле выручки). нормальное значение для данной отрасли: не менее 4%.	9,2	0,3	-8,9	-96,7

Представленные в таблице показатели рентабельности за последний год имеют положительные значения как следствие прибыльной деятельности Общество с ограниченной ответственностью НПФ "ГИДРОМАТИК".

Рентабельность продаж за период 01.01–31.12.2021 составила 1,3%. Однако имеет место падение рентабельности обычных видов деятельности по сравнению с данным показателем за аналогичный период года, предшествующего отчётному, (-11,4%).

Показатель рентабельности, рассчитанный как отношение прибыли до процентов к уплате и налогообложения (ЕВІТ) к выручке организации, за период 01.01–31.12.2021 составил 0,4%. То есть в каждом рубле выручки Общество с ограниченной ответственностью НПФ "ГИДРОМАТИК" содержалось 0,4 коп. прибыли до налогообложения и процентов к уплате.



Далее в таблице представлены три основных показателя, характеризующие рентабельность использования вложенного в предпринимательскую деятельность капитала.

Показатель рентабельности	Значение показателя, %	Расчет показателя
	2021 г.	
Рентабельность собственного капитала (ROE)	0,3	Отношение чистой прибыли к средней величине собственного капитала. нормальное значение: 18% и более.
Рентабельность активов (ROA)	0,2	Отношение чистой прибыли к средней стоимости активов. нормальное значение для данной отрасли: 10% и более.
Прибыль на задействованный капитал (ROCE)	0,4	Отношение прибыли до уплаты процентов и налогов (ЕВIT) к собственному капиталу и долгосрочным обязательствам.

[За последний период] каждый рубль собственного капитала организации обеспечил 0,003 руб. чистой прибыли.  
 рентабельность активов за последний год имеет значение, не укладывающееся в норматив (0,2%).

### 3.3. Расчет показателей деловой активности (оборачиваемости)

Далее в таблице рассчитаны показатели оборачиваемости ряда активов, характеризующие скорость возврата авансированных на осуществление предпринимательской деятельности средств, а также показатель оборачиваемости кредиторской задолженности при расчетах с поставщиками и подрядчиками.

Показатель оборачиваемости	Значение в днях	Коэфф. 2021 г.
	2021 г.	
Оборачиваемость оборотных средств (отношение средней величины оборотных активов к среднедневной выручке*; нормальное значение для данной отрасли: 132 и менее дн.)	510	0,7
Оборачиваемость запасов (отношение средней стоимости запасов к среднедневной себестоимости проданных товаров; нормальное значение для данной отрасли: 21 и менее дн.)	–	–
Оборачиваемость кредиторской задолженности (отношение средней величины кредиторской задолженности к среднедневной выручке)	149	2,4
Оборачиваемость активов (отношение средней стоимости активов к среднедневной выручке; нормальное значение для данной отрасли: 151 и менее дн.)	510	0,7
Оборачиваемость собственного капитала (отношение средней величины собственного капитала к среднедневной выручке)	361	1

\* Приведен расчет показателя в днях. Значение коэффициента равно отношению 365 к значению показателя в днях.

Оборачиваемость активов за последний год показывает, что организация получает выручку, равную сумме всех имеющихся активов за 510 календарных дней.

## 4. Выводы по результатам анализа

Ниже по качественному признаку обобщены важнейшие показатели финансового положения (по состоянию на последний день анализируемого периода (31.12.2021)) и результаты деятельности Общество с ограниченной ответственностью НПФ "ГИДРОМАТИК" за год.

Приведенные ниже 6 показателей финансового положения организации имеют исключительно хорошие значения:

- чистые активы превышают уставный капитал, к тому же они увеличились за анализируемый период;
- коэффициент обеспеченности собственными оборотными средствами на 31 декабря 2021 г. демонстрирует исключительно хорошее значение – **0,91**;
- полностью соответствует нормативному значению коэффициент текущей (общей) ликвидности;
- полностью соответствует нормативному значению коэффициент абсолютной ликвидности;
- коэффициент покрытия инвестиций имеет хорошее значение (доля собственного капитала и долгосрочных обязательств составляет **91%** от общего капитала организации);
- абсолютная финансовая устойчивость по величине излишка собственных оборотных средств.

В ходе анализа были получены следующие положительные показатели финансового положения и результатов деятельности организации:

- доля собственного капитала неоправданно высока (**91%**);
- увеличение собственного капитала Общество с ограниченной ответственностью НПФ "ГИДРОМАТИК" при том что, активы организации уменьшились на **3 230** тыс. руб. (на **32,6%**);
- чистая прибыль за последний год составила **18** тыс. руб.

Следующие 3 показателя результатов деятельности организации имеют неудовлетворительные значения:

- недостаточная рентабельность активов (**0,2%** за период с 01.01.2021 по 31.12.2021);
- значительное падение рентабельности продаж (**-11,4** процентных пункта от рентабельности за аналогичный период года, предшествующего отчетному, равной **12,7%**);
- значительная отрицательная динамика прибыли до процентов к уплате и налогообложения (ЕВІТ) на рубль выручки организации (**-11,4** коп. от данного показателя рентабельности за аналогичный период года, предшествующего отчетному).



Показателем, имеющим значение на границе норматива, является следующий – за период с 01.01.2021 по 31.12.2021 получена прибыль от продаж (80 тыс. руб.), однако наблюдалась ее отрицательная динамика по сравнению с аналогичным периодом прошлого года (-2 130 тыс. руб.).

Анализ основных показателей свидетельствует о положительном финансовом состоянии Общества с ограниченной ответственностью НПФ "ГИДРОМАТИК", возможности отвечать по своим обязательствам. Финансовое состояние организации позволяют использовать не только внутренние ресурсы, но и привлекать заемные средства.