

Пояснительная записка к бухгалтерской отчетности

1. Сведения об организации

Наименование юридического лица:

МУНИЦИПАЛЬНОЕ УНИТАРНОЕ ПРЕДПРИЯТИЕ "ГОРОДСКИЕ ЭЛЕКТРИЧЕСКИЕ СЕТИ" МУНИЦИПАЛЬНОГО ОБРАЗОВАНИЯ "ГОРОД ЖЕЛЕЗНОГОРСК КУРСКОЙ ОБЛАСТИ"

Идентификационный номер налогоплательщика (ИНН): 4633002940

Код причины постановки на учет (КПП): 463301001

Основным видом деятельности, который является преобладающим и имеет приоритетное значение для организации, является передача электроэнергии и технологическое присоединение к распределительным электросетям (ОКВЭД 35.12).

2. Анализ финансового положения МУНИЦИПАЛЬНОЕ УНИТАРНОЕ ПРЕДПРИЯТИЕ "ГОРОДСКИЕ ЭЛЕКТРИЧЕСКИЕ СЕТИ" МУНИЦИПАЛЬНОГО ОБРАЗОВАНИЯ "ГОРОД ЖЕЛЕЗНОГОРСК КУРСКОЙ ОБЛАСТИ"

2.1. Структура имущества и источники его формирования

Показатель	Значение показателя				Изменение за анализируемый период	
	в тыс. руб.		в % к валюте баланса		тыс. руб. (гр.3-гр.2)	± % ((гр.3-гр.2) : гр.2)
	31.12.2020	31.12.2021	на начало анализируемого периода (31.12.2020)	на конец анализируемого периода (31.12.2021)		
Актив						
1. Внеоборотные активы	86 911	83 050	61,6	73,9	-3 861	-4,4
в том числе: основные средства	86 911	81 738	61,6	72,7	-5 173	-6
нематериальные активы	–	–	–	–	–	–
2. Оборотные, всего	54 290	29 324	38,4	26,1	-24 966	-46
в том числе: запасы	12 017	13 863	8,5	12,3	+1 846	+15,4
дебиторская задолженность	41 907	10 570	29,7	9,4	-31 337	-74,8
денежные средства и краткосрочные финансовые вложения	304	4 697	0,2	4,2	+4 393	+15,5 раза
Пассив						
1. Собственный капитал	114 556	102 634	81,1	91,3	-11 922	-10,4
2. Долгосрочные обязательства, всего	–	–	–	–	–	–

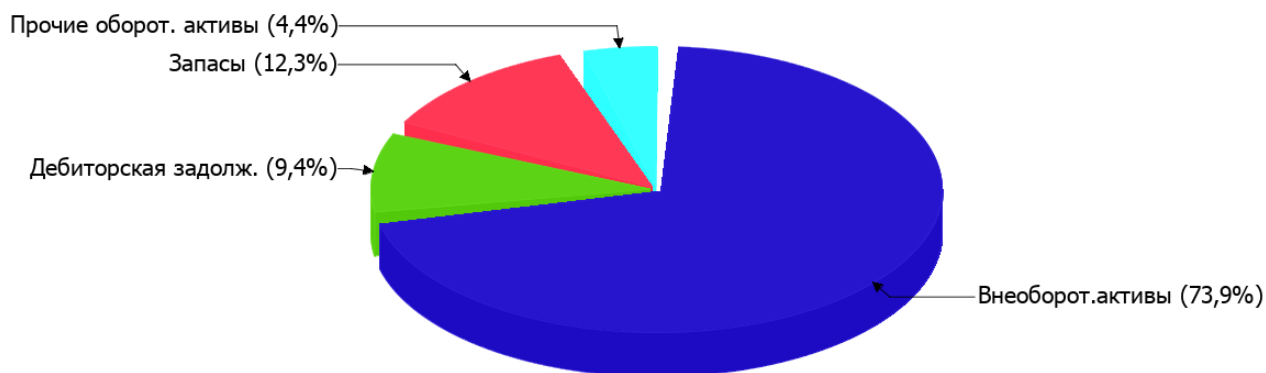
Показатель	Значение показателя				Изменение за анализируемый период	
	в тыс. руб.		в % к валюте баланса		тыс. руб. (гр.3- гр.2)	± % ((гр.3- гр.2) : гр.2)
	31.12.2020	31.12.2021	на начало анализируемого периода (31.12.2020)	на конец анализируемого периода (31.12.2021)		
в том числе: заемные средства	–	–	–	–	–	–
3. Краткосрочные обязательства*, всего	26 645	9 740	18,9	8,7	-16 905	-63,4
в том числе: заемные средства	–	–	–	–	–	–
Валюта баланса	141 201	112 374	100	100	-28 827	-20,4

* Без доходов будущих периодов, возникших в связи с безвозмездным получением имущества и государственной помощи, включенных в собственный капитал.

Из представленных в первой части таблицы данных видно, что на 31 декабря 2021 г. в активах организации доля текущих активов составляет 1/4, а внеоборотных средств – 3/4. Активы организации за весь период уменьшились на **28 827** тыс. руб. (на **20,4%**). Учитывая уменьшение активов, необходимо отметить, что собственный капитал уменьшился в меньшей степени – на **10,4%**. отстающее снижение собственного капитала относительно общего изменения активов – фактор положительный.

На диаграмме ниже наглядно представлено соотношение основных групп активов организации:

Структура активов организации на 31 декабря 2021 г.



Снижение величины активов организации связано со снижением следующих позиций актива бухгалтерского баланса (в скобках указана доля изменения статьи в общей сумме всех отрицательно изменившихся статей):

- дебиторская задолженность – **31 337** тыс. руб. (**85,8%**)
- основные средства – **5 173** тыс. руб. (**14,2%**)

Одновременно, в пассиве баланса наибольшее снижение наблюдается по строкам:

- кредиторская задолженность – 16 635 тыс. руб. (53,8%)
- нераспределенная прибыль (непокрытый убыток) – 14 010 тыс. руб. (45,3%)

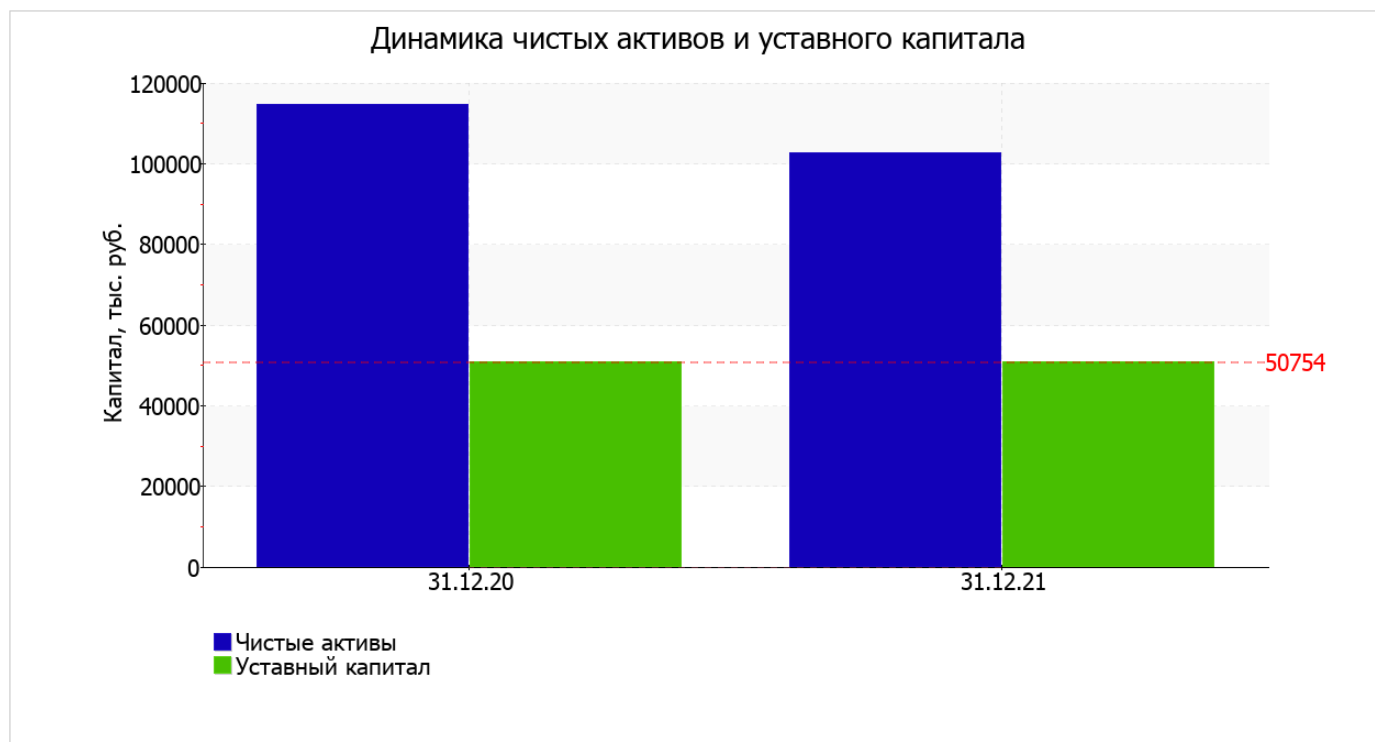
Среди положительно изменившихся статей баланса можно выделить "денежные средства и денежные эквиваленты" в активе и "добавочный капитал (без переоценки)" в пассиве (+4 393 тыс. руб. и +1 427 тыс. руб. соответственно).

на 31.12.2021 собственный капитал организации составил 102 634,0 тыс. руб., хотя на начало анализируемого периода (31.12.2020) собственный капитал организации был выше – 114 556,0 тыс. руб. (т.е. уменьшение составило 11 922,0 тыс. руб.).

2.2. Чистые активы организации

Показатель	Значение показателя				Изменение	
	в тыс. руб.		в % к валюте баланса		тыс. руб. (гр.3- гр.2)	± % ((гр.3- гр.2) : гр.2)
	31.12.2020	31.12.2021	на начало анализируемого периода (31.12.2020)	на конец анализируемого периода (31.12.2021)		
1. Чистые активы	114 556	102 634	81,1	91,3	-11 922	-10,4
2. Уставный капитал	50 754	50 754	35,9	45,2	–	–
3. Превышение чистых активов над уставным капиталом (стр.1-стр.2)	63 802	51 880	45,2	46,2	-11 922	-18,7

Чистые активы организации на последний день анализируемого периода (31.12.2021) существенно (на 102,2%) превышают уставный капитал. Такое соотношение положительно характеризует финансовое положение, полностью удовлетворяя требованиям нормативных актов к величине чистых активов организации. Однако, определив текущее состояние показателя, необходимо отметить снижение чистых активов на 10,4% за весь анализируемый период. Несмотря на нормальную относительно уставного капитала величину чистых активов, их дальнейшее снижение может привести к ухудшению данного соотношения. Наглядное изменение чистых активов и уставного капитала представлено на следующем графике.



2.3. Анализ финансовой устойчивости организации

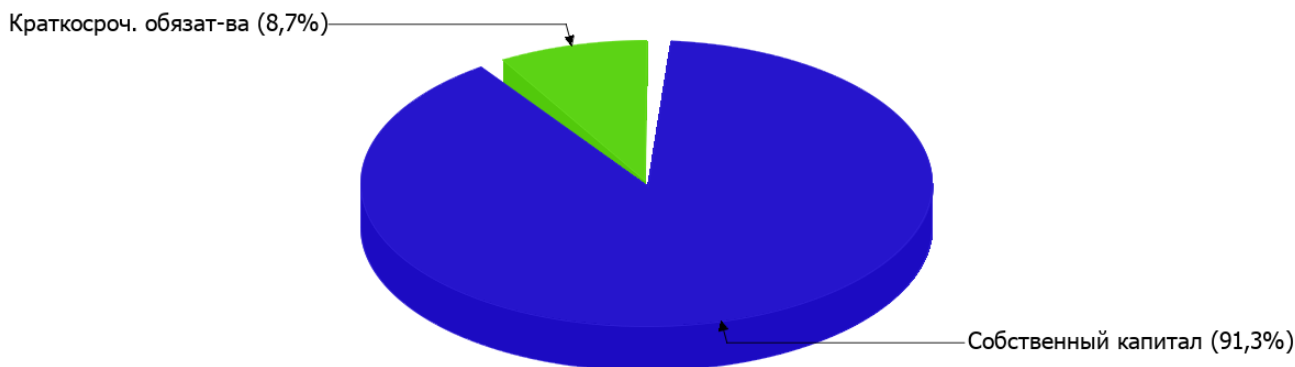
2.3.1. Основные показатели финансовой устойчивости организации

Показатель	Значение показателя		Изменение показателя (гр.3-гр.2)	Описание показателя и его нормативное значение
	31.12.2020	31.12.2021		
Коэффициент автономии	0,81	0,91	+0,1	Отношение собственного капитала к общей сумме капитала. нормальное значение для данной отрасли: 0,5 и более (оптимальное 0,6-0,75).
Коэффициент обеспеченности собственными оборотными средствами	0,51	0,67	+0,16	Отношение собственных оборотных средств к оборотным активам. нормальное значение: не менее 0,1.
Коэффициент покрытия инвестиций	0,81	0,91	+0,1	Отношение собственного капитала и долгосрочных обязательств к общей сумме капитала. нормальное значение: не менее 0,75.
Коэффициент маневренности собственного капитала	0,24	0,19	-0,05	Отношение собственных оборотных средств к источникам собственных средств. нормальное значение: 0,1 и более.
Коэффициент обеспеченности запасов	2,3	1,41	-0,89	Отношение собственных оборотных средств к стоимости запасов. нормальное значение: не менее 0,5.
Коэффициент краткосрочной задолженности	1	1	—	Отношение краткосрочной задолженности к общей сумме задолженности.

Коэффициент автономии организации на последний день анализируемого периода (31.12.2021) составил **0,91**. Полученное значение говорит о слишком осторожном отношении МУНИЦИПАЛЬНОЕ УНИТАРНОЕ ПРЕДПРИЯТИЕ "ГОРОДСКИЕ ЭЛЕКТРИЧЕСКИЕ СЕТИ" МУНИЦИПАЛЬНОГО ОБРАЗОВАНИЯ "ГОРОД ЖЕЛЕЗНОГОРСК КУРСКОЙ ОБЛАСТИ" к привлечению заемных денежных средств (собственный капитал составляет **91%** в общем капитале организации). коэффициент автономии за весь анализируемый период явно вырос (**+0,1**).

На диаграмме ниже наглядно представлена структура капитала организации: При этом необходимо отметить, что долгосрочные обязательства не нашли отражение на диаграмме ввиду их отсутствия.

Структура капитала организации на 31 декабря 2021 г.



на последний день анализируемого периода (31.12.2021) коэффициент обеспеченности собственными оборотными средствами равнялся **0,67**, что на **0,16** больше, чем на первый день анализируемого периода (31 декабря 2020 г.). на последний день анализируемого периода значение коэффициента можно характеризовать как вполне соответствующее нормальному.

С **0,81** до **0,91** (**+0,1**) увеличился коэффициент покрытия инвестиций за год. Значение коэффициента на 31.12.2021 вполне соответствует норме.

на последний день анализируемого периода (31.12.2021) коэффициент обеспеченности материальных запасов равнялся **1,41**. коэффициент обеспеченности материальных запасов за весь рассматриваемый период значительно снизился (на **0,89**). на 31.12.2021 коэффициент обеспеченности материальных запасов демонстрирует очень хорошее значение.

Коэффициент краткосрочной задолженности организации показывает на отсутствие долгосрочной задолженности при 100% краткосрочной.

2.4. Ликвидность

Показатель ликвидности	Значение показателя		Изменение показателя (гр.3 - гр.2)	Расчет, рекомендованное значение
	31.12.2020	31.12.2021		
1. Коэффициент текущей (общей) ликвидности	2,04	3,01	+0,97	Отношение текущих активов к краткосрочным обязательствам. нормальное значение для данной отрасли: 1,7 и более.
2. Коэффициент быстрой (промежуточной) ликвидности	1,58	1,57	-0,01	Отношение ликвидных активов к краткосрочным обязательствам. нормальное значение: 1 и более.

Показатель ликвидности	Значение показателя		Изменение показателя (гр.3 - гр.2)	Расчет, рекомендованное значение
	31.12.2020	31.12.2021		
3. Коэффициент абсолютной ликвидности	0,01	0,48	+0,47	Отношение высоколиквидных активов к краткосрочным обязательствам. нормальное значение: 0,2 и более.

[На конец периода] значение коэффициента текущей ликвидности (3,01) соответствует норме. При этом за весь рассматриваемый период коэффициент вырос на 0,97.

Значение коэффициента быстрой (промежуточной) ликвидности также соответствует норме – 1,57 при норме 1. Это свидетельствует о достаточности ликвидных активов (т. е. наличности и других активов, которые можно легко обратить в денежные средства) для погашения краткосрочной кредиторской задолженности.

При норме 0,2 значение коэффициента абсолютной ликвидности составило 0,48. [За весь период] коэффициент абсолютной ликвидности вырос на 0,47.

3. Анализ эффективности деятельности организации

3.1. Обзор результатов деятельности

В приведенной ниже таблице обобщены основные финансовые результаты деятельности МУНИЦИПАЛЬНОЕ УНИТАРНОЕ ПРЕДПРИЯТИЕ "ГОРОДСКИЕ ЭЛЕКТРИЧЕСКИЕ СЕТИ" МУНИЦИПАЛЬНОГО ОБРАЗОВАНИЯ "ГОРОД ЖЕЛЕЗНОГОРСК КУРСКОЙ ОБЛАСТИ" за весь анализируемый период и аналогичный период прошлого года.

По данным "Отчета о финансовых результатах" в течение анализируемого периода организация получила убыток от продаж в размере 11 672 тыс. руб., что составило 9,3% от выручки. Данный результат кардинально отличается от аналогичного периода прошлого года, когда была получена прибыль в сумме 14 088 тыс. руб.

По сравнению с прошлым периодом в текущем наблюдалось уменьшение выручки от продаж на 9 860 тыс. руб. при одновременном росте на 15 900 тыс. руб. расходов по обычным видам деятельности.

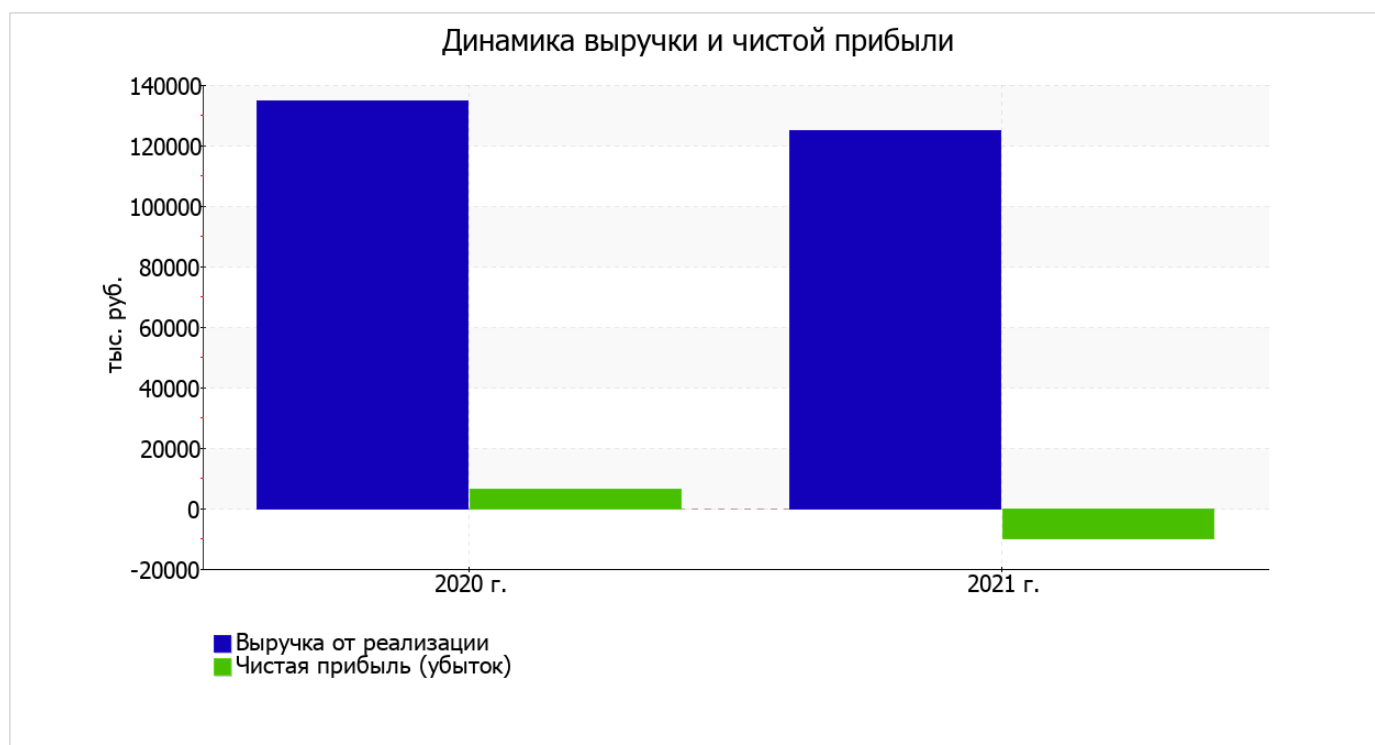
Изучая расходы по обычным видам деятельности, следует отметить, что организация, в отличие от прошлого года, учитывала общехозяйственные (управленческие) расходы в качестве условно-постоянных, относя их по итогам отчетного периода на счет реализации.

прибыль от прочих операций за год составила 208 тыс. руб., что на 4 747 тыс. руб. больше, чем сальдо прочих доходов-расходов за аналогичный период прошлого года.

Показатель	Значение показателя, тыс. руб.		Изменение показателя		Средне-годовая величина, тыс. руб.
	2020 г.	2021 г.	тыс. руб. (гр.3 - гр.2)	± % ((3-2) : 2)	
1. Выручка	134 695	124 835	-9 860	-7,3	129 765
2. Расходы по обычным видам деятельности	120 607	136 507	+15 900	+13,2	128 557
3. Прибыль (убыток) от продаж (1-2)	14 088	-11 672	-25 760	↓	1 208
4. Прочие доходы и расходы, кроме процентов к уплате	-4 539	208	+4 747	↑	-2 166
5. ЕВІТ (прибыль до уплаты процентов и налогов) (3+4)	9 549	-11 464	-21 013	↓	-958
6. Проценты к уплате	–	–	–	–	–
7. Налог на прибыль, изменение налоговых активов и прочее	-3 158	1 311	+4 469	↑	-924

Показатель	Значение показателя, тыс. руб.		Изменение показателя		Средне-годовая величина, тыс. руб.
	2020 г.	2021 г.	тыс. руб. (гр.3 - гр.2)	± % ((3-2) : 2)	
8. Чистая прибыль (убыток) (5-6+7)	6 391	-10 153	-16 544	↓	-1 881
Справочно: Совокупный финансовый результат периода	6 391	-10 153	-16 544	↓	-1 881
Изменение за период нераспределенной прибыли (непокрытого убытка) по данным бухгалтерского баланса (измен. стр. 1370)	x	-14 010	x	x	x

Ниже на графике наглядно представлено изменение выручки и прибыли МУНИЦИПАЛЬНОЕ УНИТАРНОЕ ПРЕДПРИЯТИЕ "ГОРОДСКИЕ ЭЛЕКТРИЧЕСКИЕ СЕТИ" МУНИЦИПАЛЬНОГО ОБРАЗОВАНИЯ "ГОРОД ЖЕЛЕЗНОГОРСК КУРСКОЙ ОБЛАСТИ" в течение всего анализируемого периода.



3.2. Анализ рентабельности

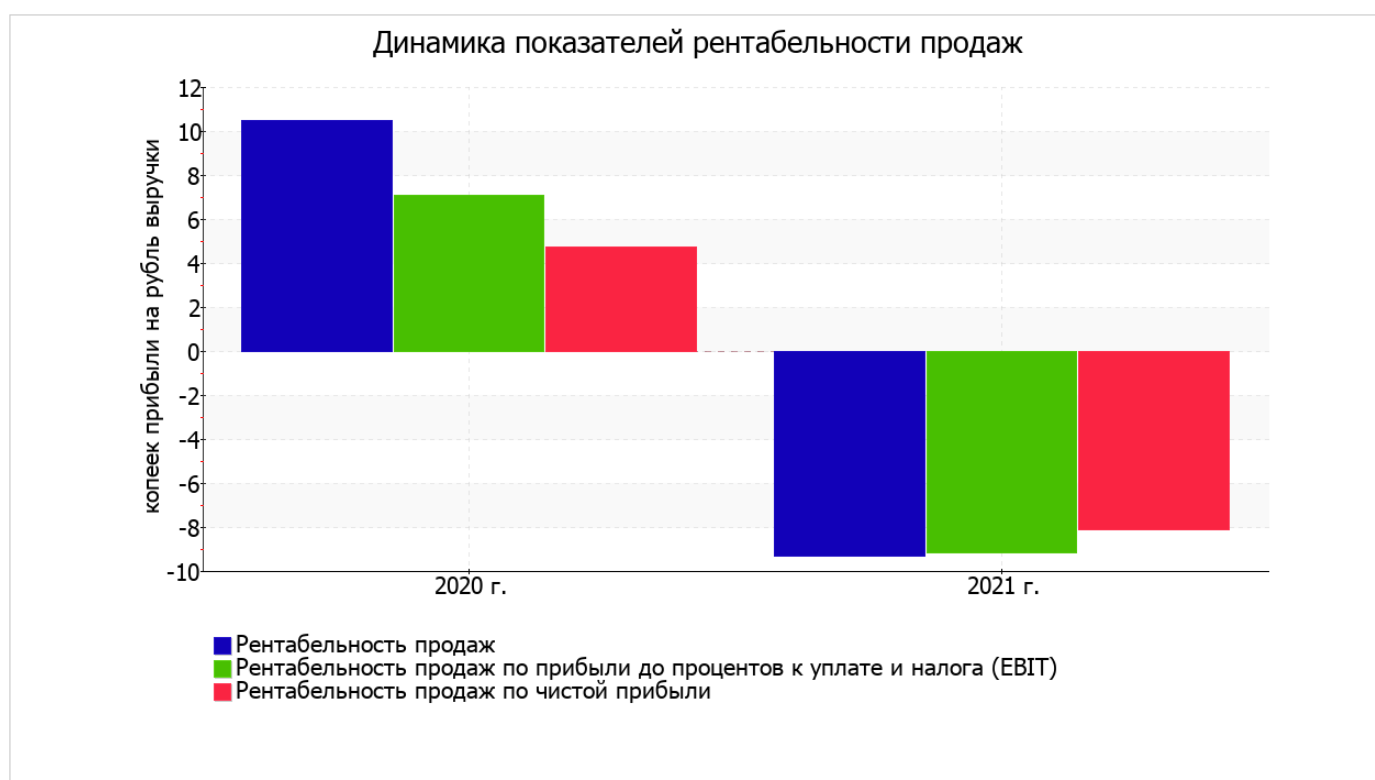
Показатели рентабельности	Значения показателя (в %, или в копейках с рубля)		Изменение показателя	
	2020 г.	2021 г.	коп., (гр.3 - гр.2)	± % ((3-2) : 2)
1. Рентабельность продаж (величина прибыли от продаж в каждом рубле выручки). нормальное значение для данной отрасли: 4% и более.	10,5	-9,3	-19,8	↓
2. Рентабельность продаж по ЕВІТ (величина прибыли от продаж до уплаты процентов и налогов в каждом рубле выручки).	7,1	-9,2	-16,3	↓

Показатели рентабельности	Значения показателя (в %, или в копейках с рубля)		Изменение показателя	
	2020 г.	2021 г.	коп., (гр.3 - гр.2)	± % ((3-2) : 2)
3. Рентабельность продаж по чистой прибыли (величина чистой прибыли в каждом рубле выручки). нормальное значение для данной отрасли: 1% и более.	4,7	-8,1	-12,8	↓

Представленные в таблице показатели рентабельности за 2021 год имеют отрицательные значения как следствие убыточной деятельности МУНИЦИПАЛЬНОЕ УНИТАРНОЕ ПРЕДПРИЯТИЕ "ГОРОДСКИЕ ЭЛЕКТРИЧЕСКИЕ СЕТИ" МУНИЦИПАЛЬНОГО ОБРАЗОВАНИЯ "ГОРОД ЖЕЛЕЗНОГОРСК КУРСКОЙ ОБЛАСТИ" за данный период.

убыток от продаж в анализируемом периоде составляет -9,3% от полученной выручки. Более того, имеет место падение рентабельности обычных видов деятельности по сравнению с данным показателем за аналогичный период прошлого года (01.01–31.12.2020) (-19,8%).

Показатель рентабельности, рассчитанный как отношение прибыли до процентов к уплате и налогообложения (ЕВИТ) к выручке организации, за период 01.01–31.12.2021 составил -9,2%. То есть в каждом рубле выручки МУНИЦИПАЛЬНОЕ УНИТАРНОЕ ПРЕДПРИЯТИЕ "ГОРОДСКИЕ ЭЛЕКТРИЧЕСКИЕ СЕТИ" МУНИЦИПАЛЬНОГО ОБРАЗОВАНИЯ "ГОРОД ЖЕЛЕЗНОГОРСК КУРСКОЙ ОБЛАСТИ" содержалось -9,2 коп. убытка до налогообложения и процентов к уплате.



Далее в таблице представлены три основных показателя, характеризующие рентабельность использования вложенного в предпринимательскую деятельность капитала.

Показатель рентабельности	Значение показателя, %	Расчет показателя
	2021 г.	
Рентабельность собственного капитала (ROE)	-9,3	Отношение чистой прибыли к средней величине собственного капитала. нормальное значение для данной отрасли: 9% и более.
Рентабельность активов (ROA)	-8	Отношение чистой прибыли к средней стоимости активов. нормальное значение для данной отрасли: 3% и более.
Прибыль на задействованный капитал (ROCE)	-10,6	Отношение прибыли до уплаты процентов и налогов (ЕВИТ) к собственному капиталу и долгосрочным обязательствам.

[За последний период] каждый рубль собственного капитала организации принес убыток в размере **0,093** руб.

за период 01.01–31.12.2021 значение рентабельности активов является крайне негативным (-8%).

3.3. Деловая активность (оборачиваемость активов и обязательств)

В следующей таблице рассчитаны показатели оборачиваемости ряда активов, характеризующие скорость возврата вложенных в предпринимательскую деятельность средств, а также показатель оборачиваемости кредиторской задолженности при расчетах с поставщиками и подрядчиками.

Показатель оборачиваемости	Значение в днях	Коэфф. 2021 г.
	2021 г.	
Оборачиваемость оборотных средств (отношение средней величины оборотных активов к среднесуточной выручке*; нормальное значение для данной отрасли: не более 120 дн.)	122	3
Оборачиваемость запасов (отношение средней стоимости запасов к среднесуточной себестоимости проданных товаров; нормальное значение для данной отрасли: 8 и менее дн.)	35	10,5
Оборачиваемость дебиторской задолженности (отношение средней величины дебиторской задолженности к среднесуточной выручке; нормальное значение для данной отрасли: не более 78 дн.)	77	4,8
Оборачиваемость кредиторской задолженности (отношение средней величины кредиторской задолженности к среднесуточной выручке)	53	6,9
Оборачиваемость активов (отношение средней стоимости активов к среднесуточной выручке; нормальное значение для данной отрасли: 205 и менее дн.)	371	1
Оборачиваемость собственного капитала (отношение средней величины собственного капитала к среднесуточной выручке)	318	1,1

* Приведен расчет показателя в днях. Значение коэффициента равно отношению 365 к значению показателя в днях.

Оборачиваемость активов за весь рассматриваемый период показывает, что предприятие получает выручку, равную сумме всех имеющихся активов за 371 календарный день. О размере материально-производственных запасов можно судить по следующему соотношению: требуется 35 дней, чтобы расходы по обычным видам деятельности составили величину среднегодового остатка запасов.

4. Выводы по результатам анализа

Ниже обобщены ключевые финансовые показатели МУНИЦИПАЛЬНОЕ УНИТАРНОЕ ПРЕДПРИЯТИЕ "ГОРОДСКИЕ ЭЛЕКТРИЧЕСКИЕ СЕТИ" МУНИЦИПАЛЬНОГО ОБРАЗОВАНИЯ "ГОРОД ЖЕЛЕЗНОГОРСК КУРСКОЙ ОБЛАСТИ".

С очень хорошей стороны финансовое положение организации характеризуют следующие показатели:

- коэффициент обеспеченности собственными оборотными средствами демонстрирует вполне соответствующее нормальному значению – 0,67;
- коэффициент текущей (общей) ликвидности полностью соответствует нормальному значению;
- полностью соответствует нормативному значению коэффициент быстрой (промежуточной) ликвидности;
- полностью соответствует нормальному значению коэффициент абсолютной ликвидности;
- коэффициент покрытия инвестиций имеет хорошее значение (доля собственного капитала и долгосрочных обязательств составляет 91% от общего капитала организации);
- абсолютная финансовая устойчивость по величине излишка собственных оборотных средств.

В ходе анализа были получены следующие критические показатели результатов деятельности организации:

- отрицательная динамика рентабельности продаж (-19,8 процентных пункта от рентабельности 10,5% за аналогичный период года, предшествующего отчётному);
- за последний год получен убыток от продаж (-11 672 тыс. руб.), причем наблюдалась отрицательная динамика по сравнению с аналогичным периодом прошлого года (-25 760 тыс. руб.);
- убыток от финансово-хозяйственной деятельности за период с 01.01.2021 по 31.12.2021 составил -10 153 тыс. руб.;
- отрицательная динамика финансового результата до процентов к уплате и налогообложения (ЕВИТ) на рубль выручки организации (-16,3 коп. от данного показателя за аналогичный период года, предшествующего отчётному).

Показатели финансового положения организации, имеющие хорошие значения:

- доля собственного капитала неоправданно высока (91%);
- чистые активы превышают уставный капитал, однако за весь анализируемый период произошло снижение их величины;
- положительная динамика собственного капитала относительно общего изменения активов организации.

Показателем, имеющим значение на границе норматива, является следующий – не в полной мере соблюдается нормальное соотношение активов по степени ликвидности и обязательств по сроку погашения.

Анализ основных показателей свидетельствует о положительном финансовом состоянии МУНИЦИПАЛЬНОЕ УНИТАРНОЕ ПРЕДПРИЯТИЕ "ГОРОДСКИЕ ЭЛЕКТРИЧЕСКИЕ СЕТИ" МУНИЦИПАЛЬНОГО ОБРАЗОВАНИЯ "ГОРОД ЖЕЛЕЗНОГОРСК КУРСКОЙ ОБЛАСТИ", возможности отвечать по своим обязательствам. Финансовое состояние организации позволяют использовать не только внутренние ресурсы, но и привлекать заемные средства.