

**Пояснения к бухгалтерскому балансу
и отчету о финансовых результатах (тыс. руб.)**

1. Нематериальные активы и расходы на научно-исследовательские, опытно-конструкторские и технологические работы (НИОКР)
1.1. Наличие и движение нематериальных активов

с.1

Наименование показателя	Код	Период	На начало года			Изменения за период					На конец периода		
			первоначальная стоимость	накопленная амортизация и убытки от обесценения	Поступило	Выбыло		начислено амортизации	Убыток от обесценения	Переоценка			
						первоначальная стоимость	накопленная амортизация и убытки от обесценения			Первоначальная стоимость	Накопленная амортизация	первоначальная стоимость	накопленная амортизация и убытки от обесценения
Нематериальные активы - всего	5100	за 2021г.	-	-	-	-	-	-	-	-	-	-	-
в том числе:	5110	за 2020г.	-	-	-	-	-	-	-	-	-	-	-
	5101	за 2021г.	-	-	-	-	-	-	-	-	-	-	-
	5111	за 2020г.	-	-	-	-	-	-	-	-	-	-	-

1.2. Первоначальная стоимость нематериальных активов, созданных самой организацией

Наименование показателя	Код	На 31 декабря 2021 г.	На 31 декабря 2020 г.	На 31 декабря 2019 г.
		Всего	5120	-
в том числе:	5121	-	-	-

1.5. Незаконченные и неоформленные НИОКР и незаконченные операции по приобретению нематериальных активов

Наименование показателя	Код	Период	На начало года	Изменения за период		На конец периода
				затраты за период	списано затрат как не давших положительного результата	
Затраты по незаконченным исследованиям и разработкам - всего	5160	за 2021г.	-	-	принято к учету в качестве нематериальных активов или НИОКР	-
	5170	за 2020г.	-	-	-	-
в том числе:	5161	за 2021г.	-	-	-	-
	5171	за 2020г.	-	-	-	-
незаконченные операции по приобретению нематериальных активов - всего	5180	за 2021г.	-	-	-	-
	5190	за 2020г.	-	-	-	-
в том числе:	5181	за 2021г.	-	-	-	-
	5191	за 2020г.	-	-	-	-



**Марков Александр
Сергеевич**

(расшифровка подписи)

2.2. Незавершенные капитальные вложения

Наименование показателя	Код	Период	На начало года	Изменения за период			На конец периода
				затраты за период	списано	принято к учету в качестве основных средств или увеличена стоимость	
Незавершенное строительство и незаконченные операции по приобретению, модернизации и т.п. основных средств - всего	5240	за 2021г.	8 906	12 131	(9 122)	(9 808)	2 106
	5250	за 2020г.	9 839	260 349	(111 319)	(149 962)	8 906
в том числе:							
Стол накопительный	5241	за 2021г.	138	-	138	-	-
	5251	за 2020г.	-	138	-	-	138
420121:Инспекционно-сортировочная машина для контроля качества стеклотары-(ИСМ)-1	5242	за 2021г.	6 629	-	6 629	-	-
	5252	за 2020г.	-	6 629	-	-	6 629
Проходная	5243	за 2021г.	505	-	-	-	505
	5253	за 2020г.	433	72	-	-	505
420045:Стекловаренная печь № 1	5244	за 2021г.	642	-	-	-	642
	5254	за 2020г.	-	642	-	-	642
42030:Стекловаренная печь № 2 (инв.№ 42030)	5245	за 2021г.	853	-	-	-	853
	5255	за 2020г.	853	-	-	-	853
420121:Инспекционно-сортировочная машина для контроля качества стеклотары (ИСМ)-1	5246	за 2021г.	140	6 852	-	(6 992)	-
	5256	за 2020г.	-	140	-	-	140
44002:Система видеонаблюдения	5247	за 2021г.	-	107	-	-	107
	5257	за 2020г.	-	864	-	(864)	-
420122:Компрессор винтовой Atlas Copco GA250 W	5248	за 2021г.	-	4 914	2 356	(2 558)	-
	5258	за 2020г.	-	-	-	-	-
840619:Линия транспортировки, сортировки, упаковки 7	5249	за 2021г.	-	203	-	(203)	-
	5259	за 2020г.	-	1 170	-	(1 170)	-
420123:Дозировочный насос		за 2021г.	-	56	-	(56)	-
		за 2020г.	-	-	-	-	-
10025:Склад		за 2021г.	-	-	-	-	-
		за 2020г.	8 553	114	-	(8 667)	-
Печь отжига фирмы Антонини №7		за 2021г.	-	-	-	-	-
		за 2020г.	-	2 534	-	-	-
Система управления штабелеукладчиком ЛПУ		за 2021г.	-	-	-	-	-
		за 2020г.	-	741	-	-	-
Линия транспортировки, сортировки, упаковки 7		за 2021г.	-	871	-	-	-
		за 2020г.	-	-	-	-	-
Манипулятор		за 2021г.	-	167	-	-	-
		за 2020г.	-	-	-	-	-
Загрузчик стеклотары		за 2021г.	-	125	-	-	-
		за 2020г.	-	-	-	-	-
Штабелеукладчик		за 2021г.	-	167	-	-	-
		за 2020г.	-	-	-	-	-
Транспортер однорядный поворотный		за 2021г.	-	138	-	-	-
		за 2020г.	-	-	-	-	-
Транспортер двухрядный поворотный		за 2021г.	-	138	-	-	-
		за 2020г.	-	-	-	-	-
Понижатель стеклоизделий (б/у)		за 2021г.	-	414	-	-	-
		за 2020г.	-	-	-	-	-
Конвейер транспортировки стеклоизделий (б/у)		за 2021г.	-	-	-	-	-

	за 2020г.		255	255	255	
Поперечный конвейер для съёма стеклоизделий из печи отжига (б/у)	за 2021г.	-	-	-	-	-
Технологическая линия для производства тарного стекла	за 2020г.	-	17	17	-	-
420120:Инспекционно-сортировочная машина для контроля качества стеклотары(ИСМ)	за 2021г.	-	-	-	-	-
420117:Компрессор винтовой Atlas Copco GA250 W	за 2020г.	-	95 476	95 476	-	-
Позиционер плунжера	за 2021г.	-	-	-	-	-
Адаптер охладителя плунжера	за 2020г.	-	6 585	6 585	-	-
Ключ гаечный ручной	за 2021г.	-	-	-	-	-
420109:Горелка SABAROS стандартный набор	за 2020г.	-	4 797	4 797	2 357	(2 439)
420110:Горелка SABAROS стандартный набор	за 2021г.	-	-	-	-	-
420113:ST-TS101EM (турникет)	за 2020г.	-	1 230	1 230	-	-
420111:Передвижная погрузочная эстакада Delta 7000 Оптима ширина 2000мм	за 2021г.	-	-	-	-	-
420112:Автопугрузчик HC CPCD30-AG2 зав.№ G5A1W5514	за 2020г.	-	122	122	-	(122)
10001:Здание склада готовых изделий	за 2021г.	-	-	-	-	-
420114:Машина пневматическая PGT1/1000	за 2020г.	-	48	48	-	(48)
840655:Печь отжига фирмы Антониони	за 2021г.	-	-	-	-	-
10015:Здание цеха выработки	за 2020г.	-	270	270	-	(270)
420120:Инспекционно-сортировочная машина для контроля качества стеклотары (ИСМ)	за 2021г.	-	-	-	-	-
10022:Здание арочного склада	за 2020г.	-	903	903	-	(903)
420119:Заготовка под емкость РБ 2000РВУ 0,4 МПа из углеродистой стали, макс. рабочее давление 0,4 МПа	за 2021г.	-	-	-	-	-
420116:Гранулятор стекломассы	за 2020г.	-	2 015	2 015	-	(2 015)
420118:Заготовка под емкость РБ 2000РВУ 0,4 МПа из углеродистой стали, макс. рабочее давление 0,4 МПа	за 2021г.	-	-	-	-	-
42913:Питатель механический (1)	за 2020г.	-	40	40	-	(40)
	за 2021г.	-	-	-	-	-
	за 2020г.	-	114 856	114 856	-	(114 856)
	за 2021г.	-	-	-	-	-
	за 2020г.	-	3 539	3 539	-	(3 539)
	за 2021г.	-	-	-	-	-
	за 2020г.	-	1 522	1 522	-	(1 522)
	за 2021г.	-	-	-	-	-
	за 2020г.	-	7 138	7 138	-	(7 138)
	за 2021г.	-	-	-	-	-
	за 2020г.	-	1 415	1 415	-	(1 415)
	за 2021г.	-	-	-	-	-
	за 2020г.	-	224	224	-	(224)
	за 2021г.	-	-	-	-	-
	за 2020г.	-	2 308	2 308	-	(2 308)
	за 2021г.	-	-	-	-	-
	за 2020г.	-	224	224	-	(224)
	за 2021г.	-	-	-	-	-
	за 2020г.	-	2 075	2 075	-	(2 075)

2.3. Изменение стоимости основных средств в результате достройки, дооборудования, реконструкции и частичной ликвидации

Наименование показателя	Код	за 2021г.	за 2020г.
-------------------------	-----	-----------	-----------

Увеличение стоимости объектов основных средств в результате достройки, дооборудования, реконструкции - всего	5260	308	15 695
в том числе:			
840619:Линия транспортировки, сортировки, упаковки 7	5261	203	-
420122:Компрессор винтовой Atlas Copco GA250 W	5262	105	-
10025:Склад	5263	-	8 667
10001:Здание склада готовых изделий	5264	-	2 015
10022:Здание арочного склада	5265	-	1 415
10015:Здание цеха выработки	5266	-	1 522
42913:Питатель механический (1)	5267	-	2 075
Уменьшение стоимости объектов основных средств в результате частичной ликвидации - всего:	5270	-	-
в том числе:			
	5271	-	-

2.4. Иное использование основных средств

Наименование показателя	Код	На 31 декабря 2021 г.	На 31 декабря 2020 г.	На 31 декабря 2019 г.
Переданные в аренду основные средства, числящиеся на балансе	5280	-	-	-
Переданные в аренду основные средства, числящиеся за балансом	5281	-	-	-
Полученные в аренду основные средства, числящиеся на балансе	5282	-	-	-
Полученные в аренду основные средства, числящиеся за балансом	5283	-	-	-
Объекты недвижимости, принятые в эксплуатацию и фактически используемые, находящиеся в процессе государственной регистрации	5284	-	-	-
Основные средства, переведенные на консервацию	5285	-	-	-
Иное использование основных средств (залог и др.)	5286	-	-	-
	5287	-	-	-



(Handwritten signature)
(подпись)

**Марков Александр
Сергеевич**
(расшифровка подписи)

22 марта 2022 г.

3.2. Иное использование финансовых вложений

Наименование показателя	Код	На 31 декабря 2021 г.	На 31 декабря 2020 г.	На 31 декабря 2019 г.
Финансовые вложения, находящиеся в залоге - всего	5320	-	-	-
в том числе:				
Финансовые вложения, переданные третьим лицам (кроме продажи) - всего	5321	-	-	-
в том числе:	5325	-	-	-
Иное использование финансовых вложений	5326	-	-	-
	5329	-	-	-



**Марков Александр
Сергеевич**
(расшифровка подписи)

Руководитель
(подпись)

22 марта 2022 г.

4.2. Запасы в залоге

Наименование показателя	Код	На 31 декабря 2021 г.	На 31 декабря 2020 г.	На 31 декабря 2019 г.
Запасы, не оплаченные на отчетную дату - всего в том числе:	5440	-	-	-
Запасы, находящиеся в залоге по договору - всего в том числе:	5441 5445 5446	- - -	- - -	- - -



Марков Александр
Сергеевич
(расшифровка подписи)

5.2. Просроченная дебиторская задолженность

Наименование показателя	Код	На 31 декабря 2021 г.		На 31 декабря 2020 г.		На 31 декабря 2019 г.	
		учтенная по условиям договора	балансовая стоимость	учтенная по условиям договора	балансовая стоимость	учтенная по условиям договора	балансовая стоимость
Всего	5540	-	-	-	-	-	-
в том числе:							
расчеты с покупателями и заказчиками	5541	-	-	-	-	-	-
расчеты с поставщиками и заказчиками (в части авансовых платежей, предоплат)	5542	-	-	-	-	-	-
прочая	5543	-	-	-	-	-	-
	5544	-	-	-	-	-	-

5.3. Наличие и движение кредиторской задолженности

Наименование показателя	Код	Период	Остаток на начало года	Изменения за период						Остаток на конец периода	
				поступление			выбыло				
				в результате хозяйственных операций (сумма долга по сделке, операции)	причитающиеся проценты, штрафы и иные начисления	погашение	списание на финансовый результат	перевод из долго- в краткосрочную задолжен- ность	перевод из дебиторской в кредиторскую задолжен- ность		перевод из кредиторской в дебиторскую задолжен- ность
Долгосрочная кредиторская задолженность - всего	5551	за 2021г.	-	-	-	-	-	-	-	-	-
в том числе:	5571	за 2020г.	-	-	-	-	-	-	-	-	-
кредиты	5552	за 2021г.	-	118 291	-	(103 561)	-	-	-	-	14 730
	5572	за 2020г.	35 000	-	-	(35 000)	-	-	-	-	-
займы	5553	за 2021г.	205 017	1 645	-	-	-	-	-	-	206 663
	5573	за 2020г.	39 033	165 985	-	-	-	-	-	-	205 017
прочая	5554	за 2021г.	-	-	-	-	-	-	-	-	-
	5574	за 2020г.	-	-	-	-	-	-	-	-	-
	5555	за 2021г.	-	-	-	-	-	-	X	X	-
	5575	за 2020г.	-	-	-	-	-	-	X	X	-
Краткосрочная кредиторская задолженность - всего	5560	за 2021г.	304 649	157 276	26 482	(80 299)	-	-	-	10 109	418 216
в том числе:	5580	за 2020г.	145 338	182 174	11 726	(34 589)	-	-	-	1	304 649
расчеты с поставщиками и подрядчиками	5561	за 2021г.	140 768	39 978	1 104	(27 979)	-	-	-	-	153 871
	5581	за 2020г.	103 578	49 136	5	(11 951)	-	-	-	-	140 768
авансы полученные	5562	за 2021г.	28 125	17 833	-	(26 778)	-	-	-	-	19 180
	5582	за 2020г.	17 082	18 286	-	(7 243)	-	-	-	-	28 125
расчеты по налогам и взносам	5563	за 2021г.	8 766	3 943	1 150	(11 407)	-	-	-	10 109	12 562
	5583	за 2020г.	3 214	5 558	7	(13)	-	-	-	-	8 766
кредиты	5564	за 2021г.	-	-	1 271	(1 271)	-	-	-	-	-
	5584	за 2020г.	-	-	1 669	(1 669)	-	-	-	-	-
займы	5565	за 2021г.	4 490	-	22 956	(12 510)	-	-	-	-	14 937
	5585	за 2020г.	2 621	5 500	10 045	(13 675)	-	-	-	-	4 490
прочая	5566	за 2021г.	122 499	95 523	-	(355)	-	-	-	-	217 667
	5586	за 2020г.	18 842	103 694	-	(38)	-	-	-	1	122 499
	5567	за 2021г.	-	-	-	-	-	-	X	X	-
	5587	за 2020г.	-	-	-	-	-	-	X	X	-
Итого	5550	за 2021г.	304 649	157 276	26 482	(80 299)	-	-	X	X	418 216
	5570	за 2020г.	145 338	182 174	11 726	(34 589)	-	-	X	X	304 649

5.4. Просроченная кредиторская задолженность

Наименование показателя	Код	На 31 декабря 2021 г.	На 31 декабря 2020 г.	На 31 декабря 2019 г.
Всего	5590	-	-	-
в том числе:				
расчеты с поставщиками и подрядчиками	5591	-	-	-
расчеты с покупателями и заказчиками	5592	-	-	-
прочая задолженность	5593	-	-	-
	5594	-	-	-



Марков Александр
Сергеевич
(расшифровка подписи)

Руководитель
(подпись)

22 марта 2022 г.

6. Затраты на производство (расходы на продажу)*

Наименование показателя	Код	за 2021 г.	за 2020 г.
Материальные затраты	5610	301 443	302 084
Расходы на оплату труда	5620	112 689	114 105
Отчисления на социальные нужды	5630	23 999	26 754
Амортизация	5640	31 595	17 343
Прочие затраты	5650	75 721	77 603
Итого по элементам	5660	545 447	537 889
Фактическая себестоимость проданных товаров	5665	-	-
Изменение остатков (прирост [-]): незавершенного производства, готовой продукции и др.	5670	-	(25 464)
Изменение остатков (уменьшение [+]): незавершенного производства, готовой продукции и др.	5680	7 345	-
Итого расходы по обычным видам деятельности	5600	552 792	512 425

* - Для организаций, осуществляющих торговую деятельность добавлена строка 5665, учитывающая фактическую себестоимость товаров



(Handwritten signature)
(подпись)

**Марков Александр
Сергеевич**
(расшифровка подписи)

Руководитель


22 марта 2022 г.

7. Оценочные обязательства

Наименование показателя	Код	Остаток на начало года	Признано	Погашено	Списано как избыточная сумма	Остаток на конец периода
Оценочные обязательства - всего	5700	-	-	-	-	-
в том числе:	5701	-	-	-	-	-



**Марков Александр
Сергеевич**
(расшифровка подписи)




Руководитель
22 марта 2022 г.

8. Обеспечения обязательств

Наименование показателя	Код	На 31 декабря 2021 г.	На 31 декабря 2020 г.	На 31 декабря 2019 г.
Полученные - всего	5800	-	-	-
в том числе:				
5801	5801	-	-	-
Выданные - всего	5810	289 427	289 427	-
в том числе:				
5811	5811	-	-	-


(подпись)

**Марков Александр
Сергеевич**
(расшифровка подписи)




22 марта 2022 г.

9. Государственная помощь

Наименование показателя	Код	за 2021г.		за 2020г.	
		Получено бюджетных средств - всего	в том числе:	Получено за год	На конец года
Получено бюджетных средств - всего	5900	-	-	-	-
в том числе:					
на текущие расходы	5901	-	-	-	-
на вложения во внеоборотные активы	5905	-	-	-	-
		На начало года	Получено за год	Возвращено за год	На конец года
Бюджетные кредиты - всего	5910	-	-	-	-
в том числе:	5920	-	-	-	-
за 2021г.	5911	-	-	-	-
за 2020г.	5921	-	-	-	-


(подпись)

**Марков Александр
Сергеевич**
(расшифровка подписи)



22 марта 2022 г.