

Пояснительная записка к бухгалтерской отчетности

1. Сведения об организации

Наименование юридического лица:

Общество с ограниченной ответственностью "Респект-Башкирия"

Идентификационный номер налогоплательщика (ИНН): 0278145859

Код причины постановки на учет (КПП): 027601001

Основным видом деятельности, который является преобладающим и имеет приоритетное значение для организации, является торговля розничная обувью и изделиями из кожи в специализированных магазинах (ОКВЭД 47.72).

2. Анализ финансового положения Общество с ограниченной ответственностью "Респект-Башкирия"

2.1. Структура имущества и источники его формирования

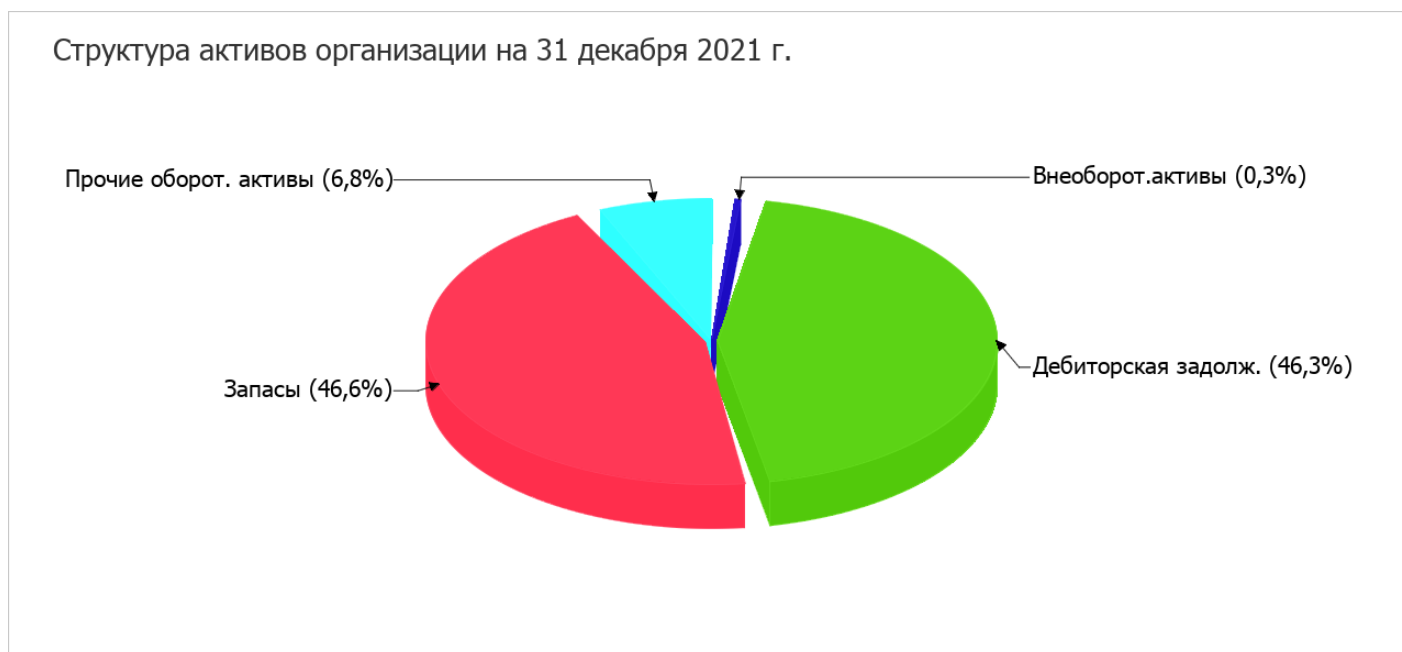
Показатель	Значение показателя				Изменение за анализируемый период	
	в тыс. руб.		в % к валюте баланса		тыс. руб. (гр.3- гр.2)	± % ((гр.3- гр.2) : гр.2)
	31.12.2020	31.12.2021	на начало анализируемого периода (31.12.2020)	на конец анализируемого периода (31.12.2021)		
Актив						
1. Внеоборотные активы	331	283	0,4	0,3	-48	-14,5
в том числе: основные средства	331	283	0,4	0,3	-48	-14,5
нематериальные активы	–	–	–	–	–	–
2. Оборотные, всего	89 270	86 463	99,6	99,7	-2 807	-3,1
в том числе: запасы	48 394	40 426	54	46,6	-7 968	-16,5
дебиторская задолженность	40 151	40 135	44,8	46,3	-16	-<0,1
денежные средства и краткосрочные финансовые вложения	725	5 902	0,8	6,8	+5 177	+8,1 раза
Пассив						
1. Собственный капитал	76 221	79 892	85,1	92,1	+3 671	+4,8
2. Долгосрочные обязательства, всего	–	–	–	–	–	–
в том числе: заемные средства	–	–	–	–	–	–

Показатель	Значение показателя				Изменение за анализируемый период	
	в тыс. руб.		в % к валюте баланса		тыс. руб. (гр.3- гр.2)	± % ((гр.3- гр.2) : гр.2)
	31.12.2020	31.12.2021	на начало анализируемого периода (31.12.2020)	на конец анализируемого периода (31.12.2021)		
3. Краткосрочные обязательства*, всего	13 380	6 854	14,9	7,9	-6 526	-48,8
в том числе: заемные средства	5 983	–	6,7	–	-5 983	-100
Валюта баланса	89 601	86 746	100	100	-2 855	-3,2

* Без доходов будущих периодов, возникших в связи с безвозмездным получением имущества и государственной помощи, включенных в собственный капитал.

Активы по состоянию на 31.12.2021 характеризуются значительной долей (99,7%) текущих активов и незначительным процентом внеоборотных средств. Активы организации за весь период изменились незначительно (на 3,2%). Хотя имело место уменьшение активов, собственный капитал увеличился на 4,8%, что, в целом, говорит о позитивном изменении имущественного положения организации.

Наглядно соотношение основных групп активов организации представлено ниже на диаграмме:



Снижение активов организации связано, главным образом, со снижением показателя по строке "запасы" на 7 968 тыс. руб. (или 99,2% вклада в снижение активов).

Одновременно, в пассиве баланса снижение наблюдается по строкам:

- краткосрочные заемные средства – 5 983 тыс. руб. (84%)
- кредиторская задолженность – 1 138 тыс. руб. (16%)

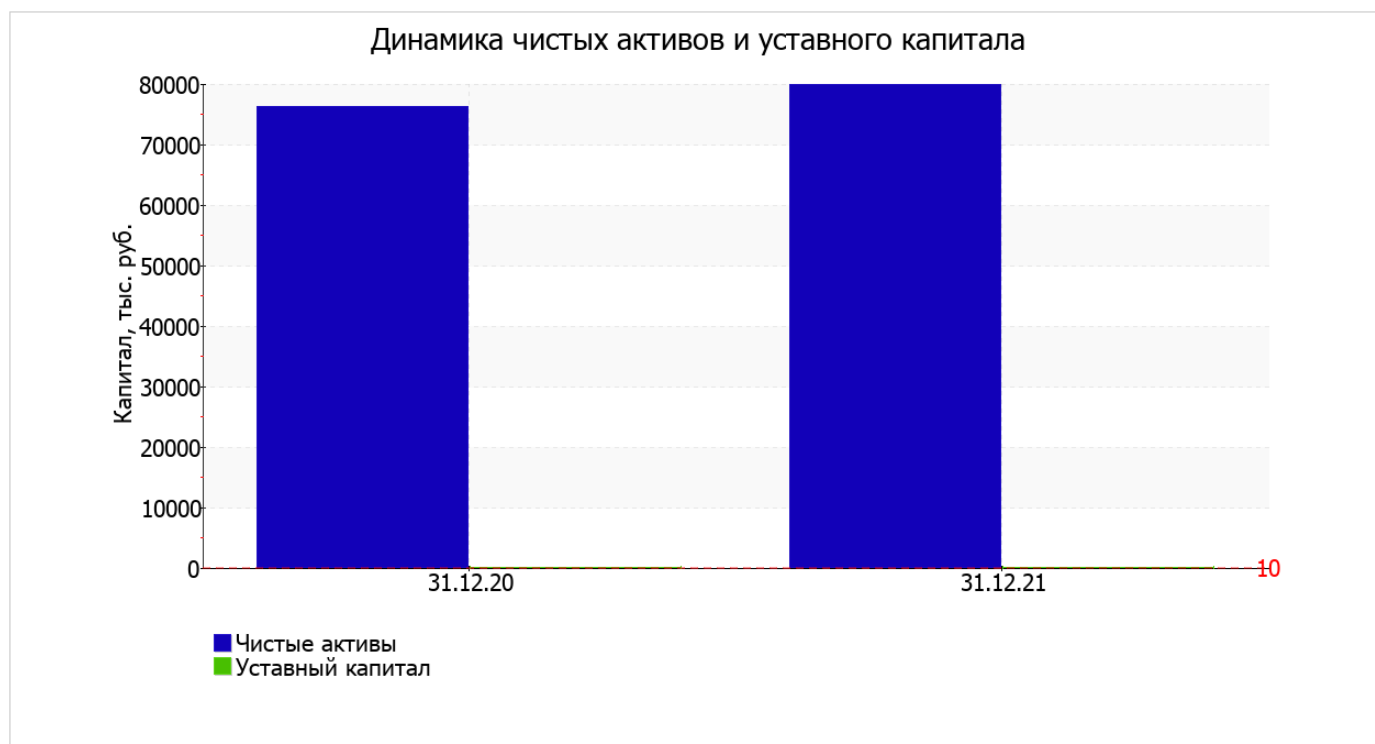
Среди положительно изменившихся статей баланса можно выделить "краткосрочные финансовые вложения (за исключением денежных эквивалентов)" в активе и "нераспределенная прибыль (непокрытый убыток)" в пассиве (+5 000 тыс. руб. и +3 671 тыс. руб. соответственно).

за весь рассматриваемый период отмечено небольшое повышение собственного капитала с 76 221,0 тыс. руб. до 79 892,0 тыс. руб. (+3 671,0 тыс. руб.).

2.2. Чистые активы организации

Показатель	Значение показателя				Изменение	
	в тыс. руб.		в % к валюте баланса		тыс. руб. (гр.3-гр.2)	± % ((гр.3-гр.2) : гр.2)
	31.12.2020	31.12.2021	на начало анализируемого периода (31.12.2020)	на конец анализируемого периода (31.12.2021)		
1. Чистые активы	76 221	79 892	85,1	92,1	+3 671	+4,8
2. Уставный капитал	10	10	<0,1	<0,1	-	-
3. Превышение чистых активов над уставным капиталом (стр.1-стр.2)	76 211	79 882	85,1	92,1	+3 671	+4,8

Чистые активы организации на 31.12.2021 намного (в 7 989,2 раза) превышают уставный капитал. Это положительно характеризует финансовое положение, полностью удовлетворяя требованиям нормативных актов к величине чистых активов организации. Более того, определив текущее состояние показателя, следует отметить увеличение чистых активов на 4,8% в течение анализируемого периода. Превышение чистых активов над уставным капиталом и в то же время их увеличение за период говорит о хорошем финансовом положении организации по данному признаку. Наглядное изменение чистых активов и уставного капитал представлено на следующем графике.



2.3. Анализ финансовой устойчивости организации

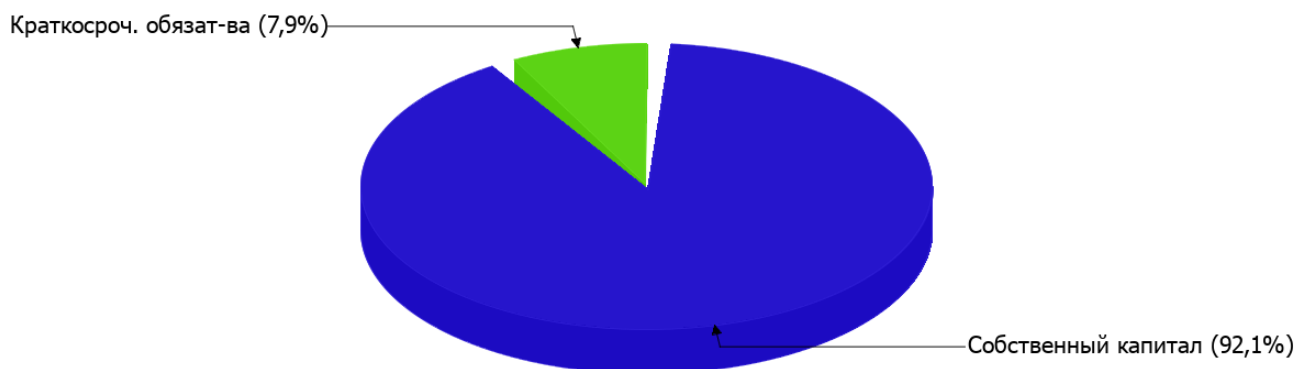
2.3.1. Основные показатели финансовой устойчивости организации

Показатель	Значение показателя		Изменение показателя (гр.3-гр.2)	Описание показателя и его нормативное значение
	31.12.2020	31.12.2021		
Коэффициент автономии	0,85	0,92	+0,07	Отношение собственного капитала к общей сумме капитала. нормальное значение: 0,45 и более (оптимальное 0,55-0,7).
Коэффициент обеспеченности собственными оборотными средствами	0,85	0,92	+0,07	Отношение собственных оборотных средств к оборотным активам. нормальное значение: 0,1 и более.
Коэффициент покрытия инвестиций	0,85	0,92	+0,07	Отношение собственного капитала и долгосрочных обязательств к общей сумме капитала. нормальное значение для данной отрасли: не менее 0,7.
Коэффициент маневренности собственного капитала	1	1	-	Отношение собственных оборотных средств к источникам собственных средств. нормальное значение для данной отрасли: 0,2 и более.
Коэффициент обеспеченности запасов	1,57	1,97	+0,4	Отношение собственных оборотных средств к стоимости запасов. нормальное значение: 0,5 и более.
Коэффициент краткосрочной задолженности	1	1	-	Отношение краткосрочной задолженности к общей сумме задолженности.

Коэффициент автономии организации по состоянию на 31.12.2021 составил **0,92**. Полученное значение говорит о слишком осторожном отношении Общество с ограниченной ответственностью "Респект-Башкирия" к привлечению заемных денежных средств (собственный капитал составляет **92%** в общем капитале организации). за год коэффициент автономии ощутимо вырос (на **0,07**).

На диаграмме ниже наглядно представлена структура капитала организации: Необходимо отметить, что долгосрочные обязательства не нашли отражение на диаграмме ввиду их отсутствия.

Структура капитала организации на 31 декабря 2021 г.



на 31 декабря 2021 г. коэффициент обеспеченности собственными оборотными средствами равнялся **0,92**, хотя на начало анализируемого периода коэффициент обеспеченности собственными оборотными средствами был меньше – **0,85** (рост составил **0,07**). на последний день анализируемого периода коэффициент демонстрирует очень хорошее значение.

за год наблюдался ощутимый рост коэффициента покрытия инвестиций до **0,92** (на **0,07**). Значение коэффициента на 31.12.2021 полностью соответствует нормативному значению.

на последний день анализируемого периода коэффициент обеспеченности материальных запасов равнялся **1,97**. коэффициент обеспеченности материальных запасов сильно вырос за год (на **0,4**). на 31 декабря 2021 г. коэффициент обеспеченности материальных запасов демонстрирует очень хорошее значение.

Коэффициент краткосрочной задолженности Общество с ограниченной ответственностью "Респект-Башкирия" показывает на отсутствие долгосрочной задолженности при 100% краткосрочной.

2.4. Ликвидность

Показатель ликвидности	Значение показателя		Изменение показателя (гр.3 - гр.2)	Расчет, рекомендованное значение
	31.12.2020	31.12.2021		
1. Коэффициент текущей (общей) ликвидности	6,67	12,61	+5,94	Отношение текущих активов к краткосрочным обязательствам. нормальное значение: 2 и более.
2. Коэффициент быстрой (промежуточной) ликвидности	3,06	6,72	+3,66	Отношение ликвидных активов к краткосрочным обязательствам. нормальное значение для данной отрасли: не менее 0,8.
3. Коэффициент абсолютной ликвидности	0,05	0,86	+0,81	Отношение высоколиквидных активов к краткосрочным обязательствам. нормальное значение: не менее 0,2.

[На конец периода] коэффициент текущей (общей) ликвидности полностью укладывается в норму (**12,61** при нормативном значении 2). [За весь период] коэффициент вырос на **5,94**.

Коэффициент быстрой ликвидности также имеет значение, укладывающееся в норму (**6,72**). Это свидетельствует о достаточности ликвидных активов (т. е. наличности и других активов, которые можно легко обратить в денежные средства) для погашения краткосрочной кредиторской задолженности.

Коэффициент абсолютной ликвидности имеет значение, соответствующее норме (**0,86**). [За весь период] коэффициент вырос на **0,81**.

3. Анализ эффективности деятельности организации

3.1. Обзор результатов деятельности

В приведенной ниже таблице обобщены основные финансовые результаты деятельности Общество с ограниченной ответственностью "Респект-Башкирия" за последний год и аналогичный период прошлого года.

По данным "Отчета о финансовых результатах" за год организация получила прибыль от продаж в размере **2 691** тыс. руб., что составило 2% от выручки. По сравнению с аналогичным периодом прошлого года прибыль от продаж снизилась на **2 211** тыс. руб., или на **45,1%**.

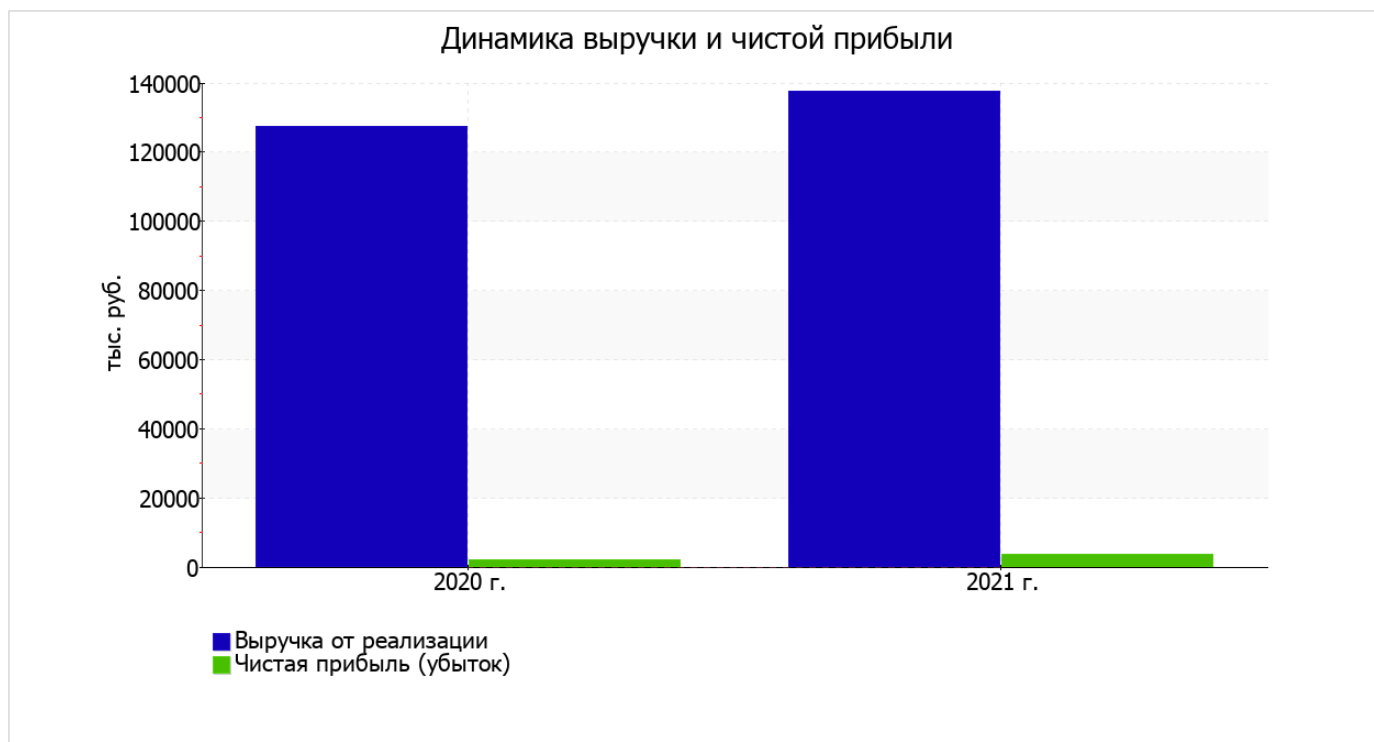
По сравнению с прошлым периодом в текущем увеличилась как выручка от продаж, так и расходы по обычным видам деятельности (на **10 119** и **12 330** тыс. руб. соответственно). Причем в процентном отношении изменение расходов (**+10,1%**) опережает изменение выручки (**+7,9%**)

Обратив внимание на строку 2220 формы №2 можно отметить, что организация как и в прошлом году не использовала возможность учитывать общехозяйственные расходы в качестве условно-постоянных, включая их ежемесячно в себестоимость производимой продукции (выполняемых работ, оказываемых услуг). Поэтому показатель "Управленческие расходы" за отчетный период в форме №2 отсутствует.

прибыль от прочих операций за весь анализируемый период составила 2 586 тыс. руб., что на 4 138 тыс. руб. больше, чем saldo прочих доходов-расходов за аналогичный период прошлого года. При этом величина прибыли от прочих операций составляет 96,1% от абсолютной величины прибыли от продаж за анализируемый период.

Показатель	Значение показателя, тыс. руб.		Изменение показателя		Средне-годовая величина, тыс. руб.
	2020 г.	2021 г.	тыс. руб. (гр.3 - гр.2)	± % ((3-2) : 2)	
1. Выручка	127 550	137 669	+10 119	+7,9	132 610
2. Расходы по обычным видам деятельности	122 648	134 978	+12 330	+10,1	128 813
3. Прибыль (убыток) от продаж (1-2)	4 902	2 691	-2 211	-45,1	3 797
4. Прочие доходы и расходы, кроме процентов к уплате	-1 552	2 586	+4 138	↑	517
5. ЕВІТ (прибыль до уплаты процентов и налогов) (3+4)	3 350	5 277	+1 927	+57,5	4 314
6. Проценты к уплате	-	-	-	-	-
7. Налог на прибыль, изменение налоговых активов и прочее	-1 313	-1 607	-294	↓	-1 460
8. Чистая прибыль (убыток) (5-6+7)	2 037	3 670	+1 633	+80,2	2 854
Справочно: Совокупный финансовый результат периода	2 037	3 670	+1 633	+80,2	2 854
Изменение за период нераспределенной прибыли (непокрытого убытка) по данным бухгалтерского баланса (измен. стр. 1370)	x	3 671	x	x	x

Ниже на графике наглядно представлено изменение выручки и прибыли Общество с ограниченной ответственностью "Респект-Башкирия" в течение всего анализируемого периода.



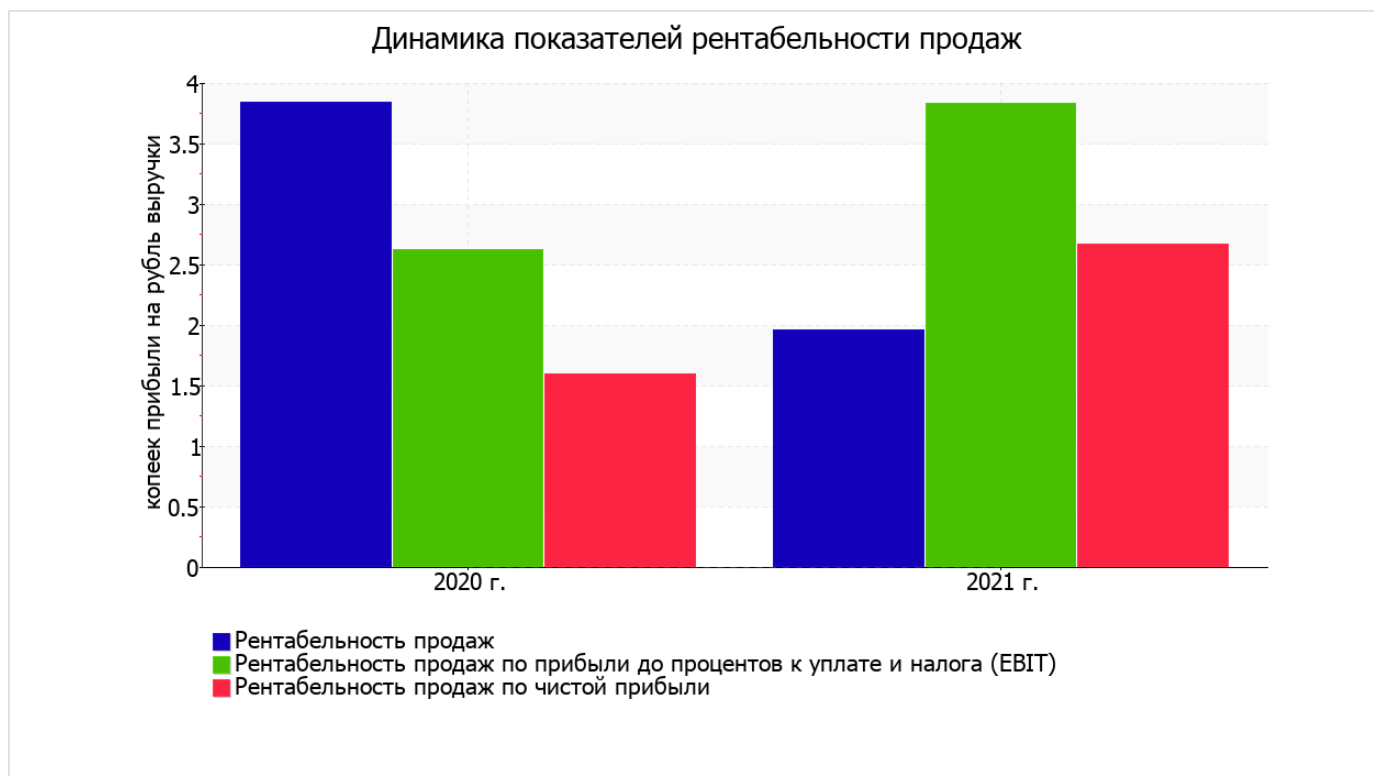
3.2. Анализ рентабельности

Показатели рентабельности	Значения показателя (в %, или в копейках с рубля)		Изменение показателя	
	2020 г.	2021 г.	коп., (гр.3 - гр.2)	± % ((3-2) : 2)
1. Рентабельность продаж (величина прибыли от продаж в каждом рубле выручки). нормальное значение: 4% и более.	3,8	2	-1,8	-49,1
2. Рентабельность продаж по ЕВІТ (величина прибыли от продаж до уплаты процентов и налогов в каждом рубле выручки).	2,6	3,8	+1,2	+45,9
3. Рентабельность продаж по чистой прибыли (величина чистой прибыли в каждом рубле выручки). нормальное значение для данной отрасли: 3% и более.	1,6	2,7	+1,1	+66,9

[За последний период] организация получила прибыль как от продаж, так и в целом от финансово-хозяйственной деятельности, что и обусловило положительные значения всех трех представленных в таблице показателей рентабельности.

прибыль от продаж в анализируемом периоде составляет 2% от полученной выручки. Однако имеет место отрицательная динамика рентабельности продаж по сравнению с данным показателем за аналогичный период прошлого года (01.01–31.12.2020) (-1,8%).

Рентабельность, рассчитанная как отношение прибыли до налогообложения и процентных расходов (ЕВІТ) к выручке организации, за 2021 год составила 3,8%. То есть в каждом рубле выручки организации содержалось 3,8 коп. прибыли до налогообложения и процентов к уплате.



Далее в таблице представлены три основных показателя, характеризующие рентабельность использования вложенного в предпринимательскую деятельность капитала.

Показатель рентабельности	Значение показателя, %	Расчет показателя
	2021 г.	
Рентабельность собственного капитала (ROE)	4,7	Отношение чистой прибыли к средней величине собственного капитала. нормальное значение: не менее 18%.
Рентабельность активов (ROA)	4,2	Отношение чистой прибыли к средней стоимости активов. нормальное значение для данной отрасли: не менее 9%.
Прибыль на задействованный капитал (ROCE)	6,8	Отношение прибыли до уплаты процентов и налогов (ЕБИТ) к собственному капиталу и долгосрочным обязательствам.

[За последний период] каждый рубль собственного капитала организации принес 0,047 руб. чистой прибыли.

рентабельность активов за период 01.01–31.12.2021 имеет неудовлетворительное значение (4,2%).

3.3. Деловая активность (оборачиваемость активов и обязательств)

Далее в таблице рассчитаны показатели оборачиваемости ряда активов, характеризующие скорость возврата вложенных в предпринимательскую деятельность средств, а также показатель оборачиваемости кредиторской задолженности при расчетах с поставщиками и подрядчиками.

Показатель оборачиваемости	Значение в днях	Коэфф. 2021 г.
	2021 г.	
Оборачиваемость оборотных средств (отношение средней величины оборотных активов к среднедневной выручке*; нормальное значение для данной отрасли: 86 и менее дн.)	233	1,6
Оборачиваемость запасов (отношение средней стоимости запасов к среднедневной себестоимости проданных товаров; нормальное значение для данной отрасли: не более 45 дн.)	120	3
Оборачиваемость дебиторской задолженности (отношение средней величины дебиторской задолженности к среднедневной выручке; нормальное значение для данной отрасли: 11 и менее дн.)	106	3,4
Оборачиваемость кредиторской задолженности (отношение средней величины кредиторской задолженности к среднедневной выручке)	17	21,4
Оборачиваемость активов (отношение средней стоимости активов к среднедневной выручке; нормальное значение для данной отрасли: не более 104 дн.)	234	1,6
Оборачиваемость собственного капитала (отношение средней величины собственного капитала к среднедневной выручке)	207	1,8

* Приведен расчет показателя в днях. Значение коэффициента равно отношению 365 к значению показателя в днях.

Оборачиваемость активов за весь анализируемый период показывает, что общество получает выручку, равную сумме всех имеющихся активов за 234 календарных дня. При этом требуется 120 дней, чтобы расходы организации по обычным видам деятельности составили величину среднегодового остатка материально-производственных запасов.

4. Выводы по результатам анализа

Ниже по качественному признаку обобщены важнейшие показатели финансового положения и результаты деятельности Общество с ограниченной ответственностью "Респект-Башкирия" за весь рассматриваемый период.

Среди показателей, имеющих исключительно хорошие значения, можно выделить следующие:

- чистые активы превышают уставный капитал, при этом за год наблюдалось увеличение чистых активов;
- коэффициент обеспеченности собственными оборотными средствами по состоянию на 31.12.2021 демонстрирует исключительно хорошее значение – **0,92**;
- полностью соответствует нормативному значению коэффициент текущей (общей) ликвидности;
- полностью соответствует нормативному значению коэффициент быстрой (промежуточной) ликвидности;
- коэффициент абсолютной ликвидности полностью соответствует нормативному значению;
- увеличение собственного капитала организации при том что, активы Общество с ограниченной ответственностью "Респект-Башкирия" изменились незначительно (на **3,2%**);
- идеальное соотношение активов по степени ликвидности и обязательств по сроку погашения;
- коэффициент покрытия инвестиций полностью соответствует норме (доля собственного капитала и долгосрочных обязательств составляет **92%** от общего капитала организации);
- абсолютная финансовая устойчивость по величине излишка собственных оборотных средств;
- прибыль от финансово-хозяйственной деятельности за последний год составила **3 670** тыс. руб. (+1 633 тыс. руб. по сравнению с аналогичным периодом прошлого года);
- рост прибыли до процентов к уплате и налогообложения (ЕБИТ) на рубль выручки организации (**+1,2** коп. к **2,6** коп. с рубля выручки за такой же период прошлого года (01.01–31.12.2020)).

В ходе анализа были получены следующие отрицательные показатели результатов деятельности организации:

- низкая рентабельность активов (**4,2%** за период 01.01–31.12.2021);
- значительное падение прибыльности продаж (**-1,8** процентных пункта от рентабельности за аналогичный период года, предшествующего отчетному, равной **3,8%**).

Положительно характеризующим финансовое положение организации показателем является следующий – доля собственного капитала неоправданно высока (92%).

Показателем, имеющим значение на границе норматива, является следующий – за 2021 год получена прибыль от продаж (2 691 тыс. руб.), хотя и наблюдалась ее отрицательная динамика по сравнению с аналогичным периодом прошлого года (-2 211 тыс. руб.).

Анализ основных показателей свидетельствует о положительном финансовом состоянии Общества с ограниченной ответственностью "Респект-Башкирия", возможности отвечать по своим обязательствам. Финансовое состояние организации позволяют использовать не только внутренние ресурсы, но и привлекать заемные средства.