

**Пояснения к бухгалтерскому балансу
и отчету о финансовых результатах (тыс. руб.)**

1. Нематериальные активы и расходы на научно-исследовательские, опытно-конструкторские и технологические работы (НИОКР)
1.1. Наличие и движение нематериальных активов

с.1


Наименование показателя	Код	Период	Изменения за период						На конец периода			
			На начало года		Выбыло		Убыток от обесценения	Переоценка		первоначальная стоимость	накопленная амортизация и убытки от обесценения	
			первоначальная стоимость	накопленная амортизация и убытки от обесценения	первоначальная стоимость	накопленная амортизация и убытки от обесценения		Первоначальная стоимость	Накопленная амортизация			
Нематериальные активы - всего	5100	за 2021г.	-	-	-	-	-	-	-	-	-	-
в том числе:	5110	за 2020г.	-	-	-	-	-	-	-	-	-	-
	5101	за 2021г.	-	-	-	-	-	-	-	-	-	-
	5111	за 2020г.	-	-	-	-	-	-	-	-	-	-

1.2. Первоначальная стоимость нематериальных активов, созданных самой организацией

Наименование показателя	Код	На 31 декабря 2021 г.		На 31 декабря 2020 г.	
		5120	5121	5120	5121
Всего		-	-	-	-
в том числе:		-	-	-	-

1.5. Незаконченные и неоформленные НИОКР и незаконченные операции по приобретению нематериальных активов

Наименование показателя	Код	Период	На начало года	Изменения за период		На конец периода
				затраты за период	списано затрат как не давших положительного результата	
				принято к учету в качестве нематериальных активов или НИОКР		
Затраты по незаконченным исследованиям и разработкам - всего	5160	за 2021г.	-	-	-	-
	5170	за 2020г.	-	-	-	-
в том числе:	5161	за 2021г.	-	-	-	-
	5171	за 2020г.	-	-	-	-
незаконченные операции по приобретению нематериальных активов - всего	5180	за 2021г.	-	-	-	-
	5190	за 2020г.	-	-	-	-
в том числе:	5181	за 2021г.	-	-	-	-
	5191	за 2020г.	-	-	-	-



Руководитель Белов Александр Юрьевич
(расшифровка подписи)

25 марта 2022 г.

2.2. Незавершенные капитальные вложения


Наименование показателя	Код	Период	На начало года	Изменения за период			На конец периода
				затраты за период	списано	принято к учету в качестве основных средств или увеличена стоимость	
Незавершенное строительство и незаконченные операции по приобретению, модернизации и т.п. основных средств - всего	5240	за 2021г.	-	-	-	-	
	5250	за 2020г.	-	-	-	-	
в том числе:	5241	за 2021г.	-	-	-	-	
	5251	за 2020г.	-	-	-	-	

2.3. Изменение стоимости основных средств в результате достройки, дооборудования, реконструкции и частичной ликвидации

Наименование показателя	Код	за 2021г.		за 2020г.	
		Увеличение стоимости объектов основных средств в результате достройки, дооборудования, реконструкции - всего	Уменьшение стоимости объектов основных средств в результате частичной ликвидации - всего:	Увеличение стоимости объектов основных средств в результате достройки, дооборудования, реконструкции - всего	Уменьшение стоимости объектов основных средств в результате частичной ликвидации - всего:
в том числе:					
	5260	-	-	-	-
	5261	-	-	-	-
	5270	-	-	-	-
	5271	-	-	-	-

2.4. Иное использование основных средств

Наименование показателя	Код	На 31 декабря 2021 г.	На 31 декабря 2020 г.	На 31 декабря 2019 г.
Переданные в аренду основные средства, числящиеся на балансе	5280	-	-	-
Переданные в аренду основные средства, числящиеся за балансом	5281	-	-	-
Полученные в аренду основные средства, числящиеся на балансе	5282	-	-	-
Полученные в аренду основные средства, числящиеся за балансом	5283	9 731	8 514	9 951
Объекты недвижимости, принятые в эксплуатацию и фактически используемые, находящиеся в процессе государственной регистрации	5284	-	-	-
Основные средства, переведенные на консервацию	5285	-	-	-
Иное использование основных средств (залог и др.)	5286	-	-	-
	5287	-	-	-




Руководитель (подпись)
Белов Александр Юрьевич
 (расшифровка подписи)

25 марта 2022 г.

3.2. Иное использование финансовых вложений

Наименование показателя	Код	На 31 декабря 2021 г.	На 31 декабря 2020 г.	На 31 декабря 2019 г.
Финансовые вложения, находящиеся в залоге - всего	5320	-	-	-
в том числе:				
Финансовые вложения, переданные третьим лицам (кроме продажи) - всего	5321	-	-	-
в том числе:				
Иное использование финансовых вложений	5325	-	-	-
	5326	-	-	-
	5329	-	-	-




Руководитель Белов Александр Юрьевич
(подпись) (расшифровка подписи)

25 марта 2022 г.

4.2. Запасы в залоге

Наименование показателя	Код	На 31 декабря 2021 г.	На 31 декабря 2020 г.	На 31 декабря 2019 г.
Запасы, не оплаченные на отчетную дату - всего в том числе:	5440	-	-	-
Запасы, находящиеся в залоге по договору - всего в том числе:	5441 5445 5446	- - -	- - -	- - -



Батов Александр Юрьевич
(расшифровка подписи)

Руководитель
(подпись)

25 марта 2022 г.

5. Дебиторская и кредиторская задолженность
5.1. Наличие и движение дебиторской задолженности

Наименование показателя	Код	Период	На начало года				Изменения за период							На конец периода				
			учтенная по условиям договора	величина резерва по сомнительным долгам	в результате хозяйственных операций (сумма долга по сделке операции)	причитающиеся проценты, штрафы и иные начисления	погашение	выбыло	списание на финансовый результат	восстановление резерва	перевод из долгосрочную задолженность	перевод из дебиторской в кредиторскую задолженность	перевод из кредиторов в дебиторскую задолженность	учтенная по условиям договора	величина резерва по сомнительным долгам			
																поступление	перевод из	перевод из
Долгосрочная дебиторская задолженность - всего	5501	за 2021г.	-	-	-	-	-	-	-	-	-	-	-	-	-	-	-	-
	5521	за 2020г.	-	-	-	-	-	-	-	-	-	-	-	-	-	-	-	-
в том числе:	5502	за 2021г.	-	-	-	-	-	-	-	-	-	-	-	-	-	-	-	-
	5522	за 2020г.	-	-	-	-	-	-	-	-	-	-	-	-	-	-	-	-
Расчеты с покупателями и заказчиками	5503	за 2021г.	-	-	-	-	-	-	-	-	-	-	-	-	-	-	-	-
	5523	за 2020г.	-	-	-	-	-	-	-	-	-	-	-	-	-	-	-	-
Авансы выданные	5504	за 2021г.	-	-	-	-	-	-	-	-	-	-	-	-	-	-	-	-
	5524	за 2020г.	-	-	-	-	-	-	-	-	-	-	-	-	-	-	-	-
Прочая	5505	за 2021г.	-	-	-	-	-	-	-	-	-	-	-	-	-	-	-	-
	5525	за 2020г.	-	-	-	-	-	-	-	-	-	-	-	-	-	-	-	-
Краткосрочная дебиторская задолженность - всего	5510	за 2021г.	31 037	(7 650)	2 170	-	(20 130)	(355)	(23 017)	-	-	-	-	-	-	-	-	-
	5530	за 2020г.	30 078	-	4 723	-	(3 557)	(207)	(13 846)	-	-	-	-	-	-	-	-	-
в том числе:	5511	за 2021г.	21 091	(7 650)	1 260	-	(17 855)	(333)	(23 017)	-	-	-	-	-	-	-	-	-
	5531	за 2020г.	22 290	-	1 452	-	(2 515)	(136)	(13 846)	-	-	-	-	-	-	-	-	-
Расчеты с покупателями и заказчиками	5512	за 2021г.	2 295	-	778	-	(1 402)	(22)	-	-	-	-	-	-	-	-	-	-
	5532	за 2020г.	1 817	-	1 466	-	(916)	(72)	-	-	-	-	-	-	-	-	-	-
Авансы выданные	5513	за 2021г.	7 651	-	132	-	(873)	-	-	-	-	-	-	-	-	-	-	-
	5533	за 2020г.	5 971	-	1 806	-	(126)	-	-	-	-	-	-	-	-	-	-	-
Прочая	5514	за 2021г.	-	-	-	-	-	-	-	-	-	-	-	-	-	-	-	-
	5534	за 2020г.	-	-	-	-	-	-	-	-	-	-	-	-	-	-	-	-
Итого	5500	за 2021г.	31 037	(7 650)	2 170	-	(20 130)	(355)	(23 017)	X	X	X	X	-	-	-	-	-
	5520	за 2020г.	30 078	-	4 723	-	(3 557)	(207)	(13 846)	X	X	X	X	-	-	-	-	-

5.2. Просроченная дебиторская задолженность

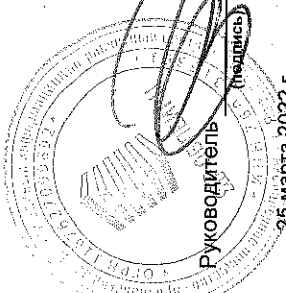
Наименование показателя	Код	На 31 декабря 2021 г.		На 31 декабря 2020 г.		На 31 декабря 2019 г.	
		учтенная по условиям Договора	балансовая стоимость	учтенная по условиям Договора	балансовая стоимость	учтенная по условиям Договора	балансовая стоимость
Всего	5540	89	89	9 196	1 546	-	-
в том числе:							
расчеты с покупателями и заказчиками	5541	89	89	9 174	1 524	-	-
расчеты с поставщиками и заказчиками (в части авансовых платежей, предоплат)	5542	-	-	14	14	-	-
прочая	5543	-	-	8	8	-	-
	5544	-	-	-	-	-	-

5.3. Наличие и движение кредиторской задолженности

Наименование показателя	Код	Период	Остаток на начало года	Изменения за период				перевод из дебиторской в кредиторскую задолженность	перевод из кредиторской в дебиторскую задолженность	перевод из долгов в краткосрочную задолженность	перевод из кредиторской в дебиторскую задолженность	Остаток на конец периода
				в результате хозяйственных операций (сумма долга по сделке, операции)	поступление	причитающиеся проценты, штрафы и иные начисления	погашение					
Долгосрочная кредиторская задолженность - всего	5551	за 2021г.	-	-	-	-	-	-	-	-	-	-
	5571	за 2020г.	-	-	-	-	-	-	-	-	-	-
в том числе:												
кредиты	5552	за 2021г.	-	-	-	-	-	-	-	-	-	-
	5572	за 2020г.	-	-	-	-	-	-	-	-	-	-
займы	5553	за 2021г.	-	-	-	-	-	-	-	-	-	-
	5573	за 2020г.	-	-	-	-	-	-	-	-	-	-
прочая	5554	за 2021г.	-	-	-	-	-	-	-	-	-	-
	5574	за 2020г.	-	-	-	-	-	-	-	-	-	-
	5555	за 2021г.	-	-	-	-	-	-	-	-	-	-
	5575	за 2020г.	-	-	-	-	-	-	-	X	X	-
Краткосрочная кредиторская задолженность - всего	5560	за 2021г.	146 292	27 727	1 584	-	(52 902)	(2 611)	-	X	-	120 090
	5580	за 2020г.	148 775	32 713	1 944	-	(37 291)	(154)	-	X	-	146 292
в том числе:												
расчеты с поставщиками и подрядчиками	5561	за 2021г.	8 336	6 539	1	-	(1 322)	(2 382)	-	-	-	11 172
	5581	за 2020г.	7 469	3 410	-	-	(2 542)	-	-	-	-	8 336
авансы полученные	5562	за 2021г.	57 265	11 841	-	-	(42 986)	(227)	-	-	-	25 893
	5582	за 2020г.	67 832	14 543	-	-	(25 161)	(154)	-	-	-	57 265
расчеты по налогам и взносам	5563	за 2021г.	14 392	781	7	-	(1 507)	-	-	-	-	13 673
	5583	за 2020г.	12 881	1 447	1	-	(39)	-	-	-	-	14 392
кредиты	5564	за 2021г.	-	-	-	-	-	-	-	-	-	-
	5584	за 2020г.	-	-	-	-	-	-	-	-	-	-
займы	5565	за 2021г.	30 554	-	1 524	-	(7 076)	-	-	-	-	25 000
	5585	за 2020г.	32 403	-	1 941	-	(3 790)	-	-	-	-	30 554
прочая	5566	за 2021г.	35 746	8 565	50	-	(9)	-	-	-	-	44 352
	5586	за 2020г.	28 188	13 313	3	-	(5 759)	-	-	-	-	35 746
	5567	за 2021г.	-	-	-	-	-	-	-	X	X	-
	5587	за 2020г.	-	-	-	-	-	-	-	X	X	-
Итого	5550	за 2021г.	146 292	27 727	1 584	-	(52 902)	(2 611)	-	X	-	120 090
	5570	за 2020г.	148 775	32 713	1 944	-	(37 291)	(154)	-	X	-	146 292

5.4. Просроченная кредиторская задолженность

Наименование показателя	Код	На 31 декабря 2021 г.	На 31 декабря 2020 г.	На 31 декабря 2019 г.
Всего	5590	7 342	40 650	-
в том числе:				
расчеты с поставщиками и подрядчиками	5591	4 153	2 383	-
расчеты с покупателями и заказчиками	5592	3 189	38 267	-
прочая задолженность	5593	-	-	-
	5594	-	-	-



 Руководитель Белов Александр Юрьевич

 (подпись)

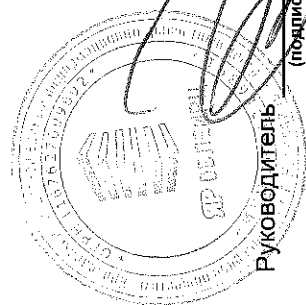
(расшифровка подписи)

25 марта 2022 г.

6. Затраты на производство (расходы на продажу)*

Наименование показателя	Код	за 2021г.	за 2020г.
Материальные затраты	5610	1 591	1 822
Расходы на оплату труда	5620	47 559	46 799
Отчисления на социальные нужды	5630	11 899	13 993
Амортизация	5640	-	20
Прочие затраты	5650	103 496	120 411
Итого по элементам	5660	164 545	183 045
Фактическая себестоимость проданных товаров	5665	-	-
Изменение остатков (прирост [-]): незавершенного производства, готовой продукции и др.	5670	-	-
Изменение остатков (уменьшение [+]): незавершенного производства, готовой продукции и др.	5680	-	-
Итого расходы по обычным видам деятельности	5600	164 545	183 045

* - Для организаций, осуществляющих торговую деятельность добавлена строка 5665, учитывающая фактическую себестоимость товаров

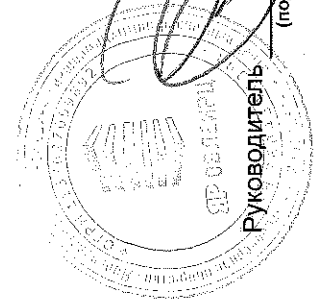


Руководитель Белов Александр Юрьевич
(подпись) (расшифровка подписи)

25 марта 2022 г.

7. Оценочные обязательства

Наименование показателя	Код	Остаток на начало года	Признано	Погашено	Списано как избыточная сумма	Остаток на конец периода
Оценочные обязательства - всего	5700	2 521	5 092	(5 250)	-	2 363
в том числе:	5701	-	-	-	-	-



Руководитель

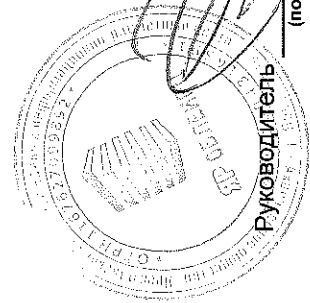
(подпись)

Белов Александр Юрьевич
(расшифровка подписи)

25 марта 2022 г.

8. Обеспечения обязательств

Наименование показателя	Код	На 31 декабря 2021 г.	На 31 декабря 2020 г.	На 31 декабря 2019 г.
Полученные - всего	5800	-	-	2 992
в том числе:				
Выданные - всего	5801	-	-	-
в том числе:	5810	-	-	-
	5811	-	-	-



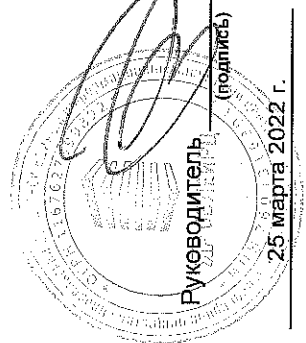
Руководитель
(подпись)

Белов Александр Юрьевич
(расшифровка подписи)

25 марта 2022 г.

9. Государственная помощь

Наименование показателя	Код	за 2021г.	за 2020г.
Получено бюджетных средств - всего	5900	-	-
в том числе:			
на текущие расходы	5901	-	-
на вложения во внеоборотные активы	5905	-	-
		На начало года	На конец года
Бюджетные кредиты - всего		Получено за год	Возвращено за год
за 2021г.	5910	-	-
за 2020г.	5920	-	-
в том числе:			
за 2021г.	5911	-	-
за 2020г.	5921	-	-



Руководитель
(подпись)

Белов Александр Юрьевич
(расшифровка подписи)

25 марта 2022 г.