

# ПОЯСНИТЕЛЬНАЯ ЗАПИСКА

К ОТЧЕТУ ЗА 2021 ГОД ПО ООО «Арматом»

Основной вид деятельности Общества с ограниченной ответственностью «Арматом» - Обработка металлических изделий механическая (ОКВЭД – 25.62)

Среднесписочная численность работников по состоянию на 01.01.2022 составляет 17.8 человек.

Доход от основного вида деятельности за 2021 год составил 22 793 тыс. руб.

Себестоимость проданных товаров (работ, услуг) за 2021 год составила 6 300 тыс. руб.

Управленческие расходы 13 380 тыс.руб.

Валовая прибыль составляет 16 493 тыс. руб.

Проценты к уплате составляют 1 910 тыс. руб.

Прочие расходы составляют 179 тыс. руб.

Прибыль до налогообложения за 2021 г. составила 1 024 тыс. руб.

Остаток материалов и товаров на складе на 31.12.2021 – 30 640 тыс. руб.

Дебиторская задолженность (платежи по которой ожидаются в течении 12 месяцев после отчетной даты) по состоянию на 31.12.2021 – 3 949 тыс. руб.

Денежные средства на расчетном счете на 31.12.2021 г. составили 291 тыс. руб.

Уставный капитал общества составляет 100 тыс. руб.

Кредиторская задолженность по состоянию на 31.12.2021 г. – 8 958 тыс. руб.

Генеральный директор



Коневцев С.Ф.

Главный бухгалтер

Шапошникова Е.М.



Наименование показателя	Код	Уставный капитал	Собственные акции, выкупленные у акционеров	Добавочный капитал	Резервный капитал	Нераспределенная прибыль (непокрытый убыток)	Итого
Уменьшение капитала - всего:	3220	-	-	-	-	-	-
в том числе:							
убыток	3221	X	X	X	X	-	-
переоценка имущества	3222	X	X	-	X	-	-
расходы, относящиеся непосредственно на уменьшение капитала	3223	X	X	-	X	-	-
уменьшение номинальной стоимости акций	3224	-	-	-	X	-	-
уменьшение количества акций	3225	-	-	-	X	-	-
реорганизация юридического лица	3226	-	-	-	-	-	-
дивиденды	3227	X	X	X	X	-	-
Изменение добавочного капитала	3230	X	X	-	-	-	X
Изменение резервного капитала	3240	X	X	X	-	-	X
	3245	-	-	-	-	-	-
Величина капитала на 31 декабря 2020 г.	3200	100	-	-	-	8 055	8 155
Увеличение капитала - всего:	3310	-	-	-	-	819	819
в том числе:							
чистая прибыль	3311	X	X	X	X	819	819
переоценка имущества	3312	X	X	-	X	-	-
доходы, относящиеся непосредственно на увеличение капитала	3313	X	X	-	X	-	-
дополнительный выпуск акций	3314	-	-	-	X	-	-
увеличение номинальной стоимости акций	3315	-	-	-	X	-	X
реорганизация юридического лица	3316	-	-	-	-	-	-
	3317	-	-	-	-	-	-
Уменьшение капитала - всего:	3320	-	-	-	-	-	-
в том числе:							
убыток	3321	X	X	X	X	-	-
переоценка имущества	3322	X	X	-	X	-	-
расходы, относящиеся непосредственно на уменьшение капитала	3323	X	X	-	X	-	-
уменьшение номинальной стоимости акций	3324	-	-	-	X	-	-
уменьшение количества акций	3325	-	-	-	X	-	-
реорганизация юридического лица	3326	-	-	-	X	-	-
дивиденды	3327	X	X	X	X	-	-
Изменение добавочного капитала	3330	X	X	-	-	-	X
Изменение резервного капитала	3340	X	X	X	-	-	X


	3345	-	-	-	-	-	-	-	-
Величина капитала на 31 декабря 2021 г.	3300	100	-	-	-	-	8 874	8 974	-

## 2. Корректировки в связи с изменением учетной политики и исправлением ошибок


Наименование показателя	Код	На 31 декабря 2019 г.	Изменения капитала за 2020 г.		На 31 декабря 2020 г.
			за счет чистой прибыли (убытка)	за счет иных факторов	
<b>Капитал - всего</b>					
до корректировок	3400	-	-	-	-
корректировка в связи с:					
изменением учетной политики	3410	-	-	-	-
исправлением ошибок	3420	-	-	-	-
после корректировок	3500	-	-	-	-
в том числе:					
нераспределенная прибыль (непокрытый убыток):					
до корректировок	3401	-	-	-	-
корректировка в связи с:					
изменением учетной политики	3411	-	-	-	-
исправлением ошибок	3421	-	-	-	-
после корректировок	3501	-	-	-	-
по другим статьям капитала					
до корректировок	3402	-	-	-	-
корректировка в связи с:					
изменением учетной политики	3412	-	-	-	-
исправлением ошибок	3422	-	-	-	-
после корректировок	3502	-	-	-	-

**3. Чистые активы**

Наименование показателя	Код	На 31 декабря 2021 г.	На 31 декабря 2020 г.	На 31 декабря 2019 г.
Чистые активы	3600	8 974	8 155	5 863

  
(подпись)

**Коневцев Сергей Федорович**  
(расшифровка подписи)



25 февраля 2022 г.

**Отчет о движении денежных средств  
за Январь - Декабрь 2021 г.**

Организация **Общество с ограниченной ответственностью "Арматом"**

Идентификационный номер налогоплательщика

Вид экономической  
деятельности

**Обработка металлических изделий механическая**

Организационно-правовая форма / форма собственности

**Общество с ограниченной  
ответственностью / Частная собственность**

Единица измерения: в тыс. рублей

Дата (число, месяц, год)

Форма по ОКУД

по ОКПО

ИНН

по

ОКВЭД 2

по ОКОПФ / ОКФС

по ОКЕИ

Коды		
0710005		
31	12	2021
24425559		
6453144386		
25.62		
12300	16	
384		

Наименование показателя	Код	За Январь - Декабрь 2021 г.	За Январь - Декабрь 2020 г.
<b>Денежные потоки от текущих операций</b>			
Поступления - всего	4110	32 724	34 181
в том числе:			
от продажи продукции, товаров, работ и услуг	4111	31 585	32 871
арендных платежей, лицензионных платежей, роялти, комиссионных и иных аналогичных платежей	4112	-	-
от перепродажи финансовых вложений	4113	-	-
	4114	-	-
прочие поступления	4119	1 139	1 310
Платежи - всего	4120	(29 618)	(36 329)
в том числе:			
поставщикам (подрядчикам) за сырье, материалы, работы, услуги	4121	(18 573)	(28 466)
в связи с оплатой труда работников	4122	(3 571)	(2 332)
процентов по долговым обязательствам	4123	(5 110)	(4 171)
налога на прибыль организаций	4124	(144)	(83)
	4125	-	-
прочие платежи	4129	(2 220)	(1 277)
Сальдо денежных потоков от текущих операций	4100	3 106	(2 148)
<b>Денежные потоки от инвестиционных операций</b>			
Поступления - всего	4210	-	210
в том числе:			
от продажи внеоборотных активов (кроме финансовых вложений)	4211	-	-
от продажи акций других организаций (долей участия)	4212	-	-
от возврата предоставленных займов, от продажи долговых ценных бумаг (прав требования денежных средств к другим лицам)	4213	-	210
дивидендов, процентов по долговым финансовым вложениям и аналогичных поступлений от долевого участия в других организациях	4214	-	-
	4215	-	-
прочие поступления	4219	-	-
Платежи - всего	4220	-	-
в том числе:			
в связи с приобретением, созданием, модернизацией, реконструкцией и подготовкой к использованию внеоборотных активов	4221	-	-
в связи с приобретением акций других организаций (долей участия)	4222	-	-
в связи с приобретением долговых ценных бумаг (прав требования денежных средств к другим лицам), предоставление займов другим лицам	4223	-	-
процентов по долговым обязательствам, включаемым в стоимость инвестиционного актива	4224	-	-
	4225	-	-
прочие платежи	4229	-	-
Сальдо денежных потоков от инвестиционных операций	4200	-	210

Наименование показателя	Код	За Январь - Декабрь 2021 г.	За Январь - Декабрь 2020 г.
<b>Денежные потоки от финансовых операций</b>			
Поступления - всего	4310	46 241	24 035
в том числе:			
получение кредитов и займов	4311	46 241	24 035
денежных вкладов собственников (участников)	4312	-	-
от выпуска акций, увеличения долей участия	4313	-	-
от выпуска облигаций, векселей и других долговых ценных бумаг и др.	4314	-	-
	4315	-	-
прочие поступления	4319	-	-
Платежи - всего	4320	(49 303)	(22 085)
в том числе:			
собственникам (участникам) в связи с выкупом у них акций (долей участия) организации или их выходом из состава участников	4321	-	-
на уплату дивидендов и иных платежей по распределению прибыли в пользу собственников (участников)	4322	-	-
в связи с погашением (выкупом) векселей и других долговых ценных бумаг, возврат кредитов и займов	4323	(49 303)	(22 085)
	4324	-	-
прочие платежи	4329	-	-
Сальдо денежных потоков от финансовых операций	4300	(3 062)	1 950
Сальдо денежных потоков за отчетный период	4400	44	12
Остаток денежных средств и денежных эквивалентов на начало отчетного периода	4450	57	45
Остаток денежных средств и денежных эквивалентов на конец отчетного периода	4500	101	57
Величина влияния изменений курса иностранной валюты по отношению к рублю	4490	-	-



Руководитель

(подпись)

Коновцев Сергей Федорович

(расшифровка подписи)

25 февраля 2022 г.

**Отчет о целевом использовании средств  
за Январь - Декабрь 2021 г.**

Организация	<u>Общество с ограниченной ответственностью "Арматом"</u>	по ОКПО	Коды		
Идентификационный номер налогоплательщика		ИНН	0710003		
Вид экономической деятельности	<u>Обработка металлических изделий механическая</u>	по ОКВЭД 2	2021	12	31
Организационно-правовая форма / форма собственности	<u>Общество с ограниченной ответственностью / Частная собственность</u>	по ОКОПФ / ОКФС	24425559		
Единица измерения:	в тыс. рублей	по ОКЕИ	6453144386		
			25.62		
			12300	16	
			384		

Пояснения	Наименование показателя	Код	За Январь - Декабрь 2021 г.	За Январь - Декабрь 2020 г.
	Остаток средств на начало отчетного года	6100	-	-
	Поступило средств			
	Вступительные взносы	6210	-	-
	Членские взносы	6215	-	-
	Целевые взносы	6220	-	-
	Добровольные имущественные взносы и пожертвования	6230	-	-
	Прибыль от приносящей доход деятельности	6240	-	-
	Прочие	6250	-	-
	Всего поступило средств	6200	-	-
	Использовано средств			
	Расходы на целевые мероприятия	6310	-	-
	в том числе:			
	социальная и благотворительная помощь	6311	-	-
	проведение конференций, совещаний, семинаров и т.п.	6312	-	-
	иные мероприятия	6313	-	-
	Расходы на содержание аппарата управления	6320	-	-
	в том числе:			
	расходы, связанные с оплатой труда (включая начисления)	6321	-	-
	выплаты, не связанные с оплатой труда	6322	-	-
	расходы на служебные командировки и деловые поездки	6323	-	-
	содержание помещений, зданий, автомобильного транспорта и иного имущества (кроме ремонта)	6324	-	-
	ремонт основных средств и иного имущества	6325	-	-
	прочие	6326	-	-
	Приобретение основных средств, инвентаря и иного имущества	6330	-	-
	Прочие	6350	-	-
	Всего использовано средств	6300	-	-
	Остаток средств на конец отчетного года	6400	-	-



Руководитель Коневцев Сергей Федорович  
(подпись) (расшифровка подписи)

25 февраля 2022 г.

## Расчет стоимости чистых активов

Общество с ограниченной ответственностью "Арматом"  
(наименование организации)

Наименование показателя	Код строки бухгалтерского баланса	На 31 декабря 2021 г.	На 31 декабря 2020 г.	На 31 декабря 2019 г.
<b>Активы</b>				
Нематериальные активы	1110	-	-	-
Результаты исследований и разработок	1120	-	-	-
Нематериальные поисковые активы	1130	-	-	-
Материальные поисковые активы	1140	-	-	-
Основные средства	1150	8 385	10 977	13 329
Доходные вложения в материальные ценности	1160	-	-	-
Финансовые вложения долгосрочные	1170	-	-	-
Отложенные налоговые активы	1180	-	-	-
Прочие внеоборотные активы	1190	-	-	-
Запасы	1210	30 640	26 918	30 390
Налог на добавленную стоимость по приобретенным ценностям	1220	8	9	1 757
Дебиторская задолженность*	1230	3 949	7 834	3 711
Финансовые вложения краткосрочные	1240	-	-	-
Денежные средства и денежные эквиваленты	1250	291	57	45
Прочие оборотные активы	1260	-	-	-
<b>ИТОГО активы</b>	<b>-</b>	<b>43 273</b>	<b>45 795</b>	<b>49 232</b>
<b>Пассивы</b>				
Заемные средства долгосрочные	1410	-	-	-
Отложенные налоговые обязательства	1420	110	153	180
Оценочные обязательства долгосрочные	1430	-	-	-
Прочие обязательства долгосрочные	1450	-	-	-
Заемные средства краткосрочные	1510	25 231	31 493	30 875
Кредиторская задолженность	1520	8 958	5 993	12 315
Оценочные обязательства краткосрочные	1540	-	-	-
Прочие обязательства краткосрочные	1550	-	-	-
<b>ИТОГО пассивы</b>	<b>-</b>	<b>34 299</b>	<b>37 640</b>	<b>43 369</b>
<b>Стоимость чистых активов</b>	<b>-</b>	<b>8 974</b>	<b>8 155</b>	<b>5 863</b>

\* - За исключением задолженности участников (учредителей) по взносам в уставный капитал.

**Пояснения к бухгалтерскому балансу  
и отчету о финансовых результатах (тыс. руб.)**

**1. Нематериальные активы и расходы на научно-исследовательские, опытно-конструкторские и технологические работы (НИОКР)**  
**1.1. Наличие и движение нематериальных активов**

с.1

Наименование показателя	Код	Период		Изменения за период						На конец периода		
		На начало года		Поступило		Выбыло		начислено амортизации	Убыток от обесценения	Переоценка		
		первоначальная стоимость	накопленная амортизация и убытки от обесценения	первоначальная стоимость	накопленная амортизация и убытки от обесценения	первоначальная стоимость	накопленная амортизация			первоначальная стоимость	накопленная амортизация и убытки от обесценения	
Нематериальные активы - всего	5100	-	-	-	-	-	-	-	-	-	-	-
	5110	-	-	-	-	-	-	-	-	-	-	-
в том числе:	5101	-	-	-	-	-	-	-	-	-	-	-
	5111	-	-	-	-	-	-	-	-	-	-	-

**1.2. Первоначальная стоимость нематериальных активов, созданных самой организацией**

Наименование показателя	Код	На 31 декабря 2021 г.	На 31 декабря 2020 г.	На 31 декабря 2019 г.
		5120	-	-
в том числе:	5121	-	-	-



### 1.5. Незаконченные и неоформленные НИОКР и незаконченные операции по приобретению нематериальных активов

Наименование показателя	Код	Период	На начало года	Изменения за период			На конец периода
				затраты за период	списано затрат как не полученных положительных результатов	принято к учету в качестве нематериальных активов или НИОКР	
Затраты по незаконченным исследованиям и разработкам - всего	5160	за 2021 г.	-	-	-	-	
	5170	за 2020 г.	-	-	-	-	
в том числе:	5161	за 2021 г.	-	-	-	-	
	5171	за 2020 г.	-	-	-	-	
незаконченные операции по приобретению нематериальных активов - всего	5180	за 2021 г.	-	-	-	-	
	5190	за 2020 г.	-	-	-	-	
в том числе:	5181	за 2021 г.	-	-	-	-	
	5191	за 2020 г.	-	-	-	-	

*(подпись)*

Руководитель

Конец Сергей  
Федорович

(расшифровка подписи)



25 февраля 2022 г.



## 2.2. Незавершенные капитальные вложения

Наименование показателя	Код	Период	На начало года	Изменения за период			На конец периода
				затраты за период	списано	принято к учету в качестве основных средств или увеличена стоимость	
Незавершенное строительство и незаконченные операции по приобретению, модернизации и т.п. основных средств - всего	5240	за 2021 г.	-	-	-	-	
	5250	за 2020 г.	-	349	-	(349)	
в том числе:							
Установка для мойки деталей	5241	за 2021 г.	-	-	-	-	
	5251	за 2020 г.	-	-	-	-	
	5242	за 2021 г.	-	56	-	(56)	
Лазерный маркер	5252	за 2020 г.	-	-	-	-	
	5243	за 2021 г.	-	240	-	(240)	
Компьютер и комплектующие	5243	за 2021 г.	-	-	-	-	
	5253	за 2020 г.	-	53	-	(53)	

## 2.3. Изменение стоимости основных средств в результате достройки, дооборудования, реконструкции и частичной ликвидации

Наименование показателя	Код	за 2021 г.		за 2020 г.	
		Увеличение стоимости объектов основных средств в результате достройки, дооборудования, реконструкции - всего	Уменьшение стоимости объектов основных средств в результате частичной ликвидации - всего:	Увеличение стоимости объектов основных средств в результате достройки, дооборудования, реконструкции - всего	Уменьшение стоимости объектов основных средств в результате частичной ликвидации - всего:
Увеличение стоимости объектов основных средств в результате достройки, дооборудования, реконструкции - всего	5260	-	-	-	-
в том числе:					
Уменьшение стоимости объектов основных средств в результате частичной ликвидации - всего:	5270	-	-	-	-
в том числе:					
	5271	-	-	-	-

## 2.4. Иное использование основных средств

Наименование показателя	Код	На 31 декабря 2021 г.	На 31 декабря 2020 г.	На 31 декабря 2019 г.
Переданные в аренду основные средства, числящиеся на балансе	5280	-	-	-
Переданные в аренду основные средства, числящиеся за балансом	5281	-	-	-
Полученные в аренду основные средства, числящиеся на балансе	5282	-	-	-
Полученные в аренду основные средства, числящиеся за балансом	5283	-	-	-
Объекты недвижимости, принятые в эксплуатацию и фактически используемые, находящиеся в процессе государственной регистрации	5284	-	-	-
Основные средства, переведенные на консервацию	5285	-	-	-
Иное использование основных средств (залог и др.)	5286	-	-	-
	5287	-	-	-



Коневцев Сергей  
Федорович  
(расшифровка подписи)

*(Handwritten signature)*  
(подпись)


Руководитель

25 февраля 2022 г.



## 3.2. Иное использование финансовых вложений

Наименование показателя	Код	На 31 декабря 2021 г.	На 31 декабря 2020 г.	На 31 декабря 2019 г.
Финансовые вложения, находящиеся в залоге - всего	5320	-	-	-
в том числе:				
Финансовые вложения, переданные третьим лицам (кроме продажи) - всего	5321	-	-	-
в том числе:				
	5325	-	-	-
	5326	-	-	-
Иное использование финансовых вложений	5329	-	-	-



Руководитель

Коневцев Сергей  
Федорович

(расшифровка подписи)

(подпись)

25 февраля 2022 г.



## 4.2. Запасы в залоге

Наименование показателя	Код	На 31 декабря 2021 г.	На 31 декабря 2020 г.	На 31 декабря 2019 г.
Запасы, не оплаченные на отчетную дату - всего в том числе:	5440	-	-	-
Запасы, находящиеся в залоге по договору - всего в том числе:	5441 5445 5446	- - -	- - -	- - -



Руководитель  
Конеццев Сергей  
Федорович

*(Handwritten signature)*

(подпись)  
(расшифровка подписи)

25 февраля 2022 г.



## 5.2. Просроченная дебиторская задолженность

Наименование показателя	Код	На 31 декабря 2021 г.		На 31 декабря 2020 г.		На 31 декабря 2019 г.	
		учтенная по условиям Договора	балансовая стоимость	учтенная по условиям Договора	балансовая стоимость	учтенная по условиям Договора	балансовая стоимость
Всего	5540	-	-	-	-	-	-
в том числе:							
расчеты с покупателями и заказчиками	5541	-	-	-	-	-	-
расчеты с поставщиками и заказчиками (в части авансовых платежей, предоплат)	5542	-	-	-	-	-	-
прочая	5543	-	-	-	-	-	-
	5544	-	-	-	-	-	-

## 5.3. Наличие и движение кредиторской задолженности

Наименование показателя	Код	Период	Остаток на начало года	Изменения за период				перевод из дебиторской в кредиторскую задолженность	перевод из кредиторской в дебиторскую задолженность	Остаток на конец периода
				поступление		выбыло				
				в результате хозяйственных операций (сумма долга по сделке, операции)	причитающиеся проценты, штрафы и иные начисления	погашение	списание на финансовый результат			
Долгосрочная кредиторская задолженность - всего	5551	за 2021 г.	-	-	-	-	-	-	-	-
	5571	за 2020 г.	-	-	-	-	-	-	-	-
в том числе:										
кредиты	5552	за 2021 г.	-	-	-	-	-	-	-	-
	5572	за 2020 г.	-	-	-	-	-	-	-	-
займы	5553	за 2021 г.	-	-	-	-	-	-	-	-
	5573	за 2020 г.	-	-	-	-	-	-	-	-
прочая	5554	за 2021 г.	-	-	-	-	-	-	-	-
	5574	за 2020 г.	-	-	-	-	-	-	-	-
	5555	за 2021 г.	-	-	-	-	-	-	-	-
	5575	за 2020 г.	-	-	-	-	-	X	X	-
Краткосрочная кредиторская задолженность - всего	5560	за 2021 г.	37 486	54 178	1 910	(59 392)	-	-	-	34 188
	5580	за 2020 г.	43 190	28 656	2 839	(37 518)	-	62	4	37 486
в том числе:										
расчеты с поставщиками и подрядчиками	5561	за 2021 г.	5 153	347	-	(4 508)	-	-	-	992
	5581	за 2020 г.	5 982	4 313	-	(5 142)	-	-	-	5 153
авансы полученные	5562	за 2021 г.	652	6 639	-	(447)	-	-	-	6 844
	5582	за 2020 г.	6 298	273	-	(5 920)	-	-	-	652
расчеты по налогам и взносам	5563	за 2021 г.	182	899	-	(22)	-	4	-	1 063
	5583	за 2020 г.	35	(99)	-	(83)	-	62	257	182
кредиты	5564	за 2021 г.	-	-	-	-	-	-	-	-
	5584	за 2020 г.	-	-	-	-	-	-	-	-
займы	5565	за 2021 г.	31 493	46 241	1 910	(54 413)	-	-	-	25 231
	5585	за 2020 г.	30 875	24 035	2 839	(26 256)	-	-	-	31 493
прочая	5566	за 2021 г.	6	52	-	(2)	-	-	2	59
	5586	за 2020 г.	-	6	-	-	-	-	-	6
	5567	за 2021 г.	-	-	-	-	-	X	X	-
	5587	за 2020 г.	-	-	-	-	-	X	X	-
Итого	5550	за 2021 г.	37 486	54 178	1 910	(59 392)	-	X	4	34 188
	5570	за 2020 г.	43 190	28 656	2 839	(37 518)	-	X	62	37 486

## 5.4. Просроченная кредиторская задолженность

Наименование показателя	Код	На 31 декабря 2021 г.	На 31 декабря 2020 г.	На 31 декабря 2019 г.
Всего	5590	-	-	-
в том числе:				
расчеты с поставщиками и подрядчиками	5591	-	-	-
расчеты с покупателями и заказчиками	5592	-	-	-
	5593	-	-	-



*(Handwritten signature)*  
(подпись)

Конеццев Сергей  
Федорович  
(расшифровка подписи)

Руководитель

25 февраля 2022 г.

### 6. Затраты на производство

Наименование показателя	Код	за 2021 г.	за 2020 г.
Материальные затраты	5610	1 685	5 836
Расходы на оплату труда	5620	3 719	2 700
Отчисления на социальные нужды	5630	1 110	845
Амортизация	5640	2 593	2 701
Прочие затраты	5650	10 573	6 340
Итого по элементам	5660	19 680	18 422
Изменение остатков (прирост [-]): незавершенного производства, готовой продукции и др.	5670	-	-
Изменение остатков (уменьшение [+]): незавершенного производства, готовой продукции и др.	5680	-	-
Итого расходы по обычным видам деятельности	5600	19 680	18 422



Руководитель \_\_\_\_\_  
 (подпись)


*Концев Сергей Федорович*  
 (подпись)

Концев Сергей  
 Федорович  
 (расшифровка подписи)

25 февраля 2022 г.

## 7. Оценочные обязательства

Наименование показателя	Код	Остаток на начало года	Признано	Погашено	Списано как избыточная сумма	Остаток на конец периода
Оценочные обязательства - всего	5700	-	-	-	-	-
в том числе:	5701	-	-	-	-	-



*(Handwritten signature)*

Конеццев Сергей  
Федорович  
(расшифровка подписи)

Руководитель  
(подпись)

25 февраля 2022 г.

### 8. Обеспечения обязательств

Наименование показателя	Код	На 31 декабря 2021 г.	На 31 декабря 2020 г.	На 31 декабря 2019 г.
Полученные - всего	5800	-	-	-
в том числе:				
Выданные - всего	5801	-	-	-
в том числе:	5810	-	-	-
	5811	-	-	-



Руководитель \_\_\_\_\_  
 (подпись)

Коневцев Сергей  
 Федорович  
 (расшифровка подписи)

25 февраля 2022 г.

## 9. Государственная помощь

Наименование показателя	Код	за 2021 г.		за 2020 г.
		На начало года	Получено за год	Возвращено за год
Получено бюджетных средств - всего	5900	-	-	-
в том числе:				
на текущие расходы	5901	-	-	-
на вложения во внеоборотные активы	5905	-	-	-
Бюджетные кредиты - всего				
в том числе:				
за 2021 г.	5910	-	-	-
за 2020 г.	5920	-	-	-
за 2021 г.	5911	-	-	-
за 2020 г.	5921	-	-	-



Руководитель  
 Коневцев Сергей  
 Федорович  
 (расшифровка подписи)

25 февраля 2022 г.